



**I CONTRATTI PUBBLICI DI LAVORI
IN EMILIA-ROMAGNA NEL 2007**

**Regione Emilia-Romagna - Direzione Generale Programmazione territoriale e negoziata, Intese.
Relazioni europee e relazioni internazionali**

Osservatorio Regionale dei Contratti Pubblici di lavori, servizi e forniture

Leonardo Draghetti (responsabile), Maurizio Baldisserri (P.O. Controllo e Vigilanza sugli Operatori Edilizi)

Fiorella Bigli, Saveria Bologna, Rosella Galletta

**Sezione regionale dell'Osservatorio dei Contratti Pubblici di lavori, servizi e forniture di cui all'art. 7
D.Lgs 12 aprile 2006, n.163**

Enrico Cocchi (responsabile)

**SITAR (Sistema Informativo Telematico Appalti Regionale) Emilia-Romagna (www.sitar-er.it)
e Sede Operativa dell'Osservatorio Regionale dei Contratti Pubblici di lavori, servizi e forniture**

Massimo Cataldi (responsabile); Maurizio Saretta (coordinatore); Stefania Capelli (gestione ed elaborazione dati); Giulia Maranesi, Emanuela Lancellotti, Roberta Paltrinieri

Redazione del Rapporto ed elaborazioni statistiche

Massimo Cataldi, Stefania Capelli, Federico Ventura

Bologna, giugno 2008

Pubblicato sul sito internet: www.regione.emilia-romagna.it/appaltipubblici

Stampa: Centro Stampa Regione Emilia-Romagna

INDICE

Presentazione	Pag.	I
1.0 I contratti pubblici di lavori		9
1.1 Quadro generale della domanda di lavori pubblici in Italia		11
1.1.1 Le novità legislative		13
1.2 Quadro generale in Emilia-Romagna		19
1.2.1 La programmazione e gli investimenti		19
1.2.1.1 Gli interventi programmati nel triennio 2007-2009		19
1.2.1.2 I bandi di gara		22
1.2.2 Gli affidamenti		26
1.2.3 La sicurezza nei cantieri di costruzione		39
1.2.4 La realizzazione di opere pubbliche con partecipazione di capitale privato		41
1.2.4.1 Il finanziamento dei privati nei programmi triennali		41
1.2.4.2 Gli avvisi indicativi		43
1.2.4.3 I bandi di gara e gli affidamenti di interventi in finanza di progetto		43
1.2.5 La gestione dei lavori pubblici		44
1.2.5.1 La progettazione		44
1.2.5.2 Gli oneri di sicurezza		45
1.2.5.3 Il contenzioso in fase di gara		47
1.2.5.4 L'inizio dei lavori		47
1.2.5.5 I lavori in corso		48
1.2.5.6 I lavori ultimati		49
1.3 Investimenti e affidamenti nelle province		51
1.3.1 Provincia di Bologna		53
1.3.1.1 La domanda di lavori pubblici		53
1.3.1.1.1 <i>La programmazione</i>		53
1.3.1.1.2 <i>I bandi di gara</i>		53
1.3.1.2 Affidamenti		55
1.3.2 Provincia di Ferrara		57
1.3.2.1 La domanda di lavori pubblici		57
1.3.2.1.1 <i>La programmazione</i>		57
1.3.2.1.2 <i>I bandi di gara</i>		57
1.3.2.2 Affidamenti		59
1.3.3 Provincia di Forlì-Cesena		61
1.3.3.1 La domanda di lavori pubblici		61
1.3.3.1.1 <i>La programmazione</i>		61
1.3.3.1.2 <i>I bandi di gara</i>		61
1.3.3.2 Affidamenti		63

1.3.4	Provincia di Modena	65
1.3.4.1	La domanda di lavori pubblici	65
1.3.4.1.1	<i>La programmazione</i>	65
1.3.4.1.2	<i>I bandi di gara</i>	65
1.3.4.2	Affidamenti	67
1.3.5	Provincia di Parma	69
1.3.5.1	La domanda di lavori pubblici	69
1.3.5.1.1	<i>La programmazione</i>	69
1.3.5.1.2	<i>I bandi di gara</i>	69
1.3.5.2	Affidamenti	71
1.3.6	Provincia di Piacenza	73
1.3.6.1	La domanda di lavori pubblici	73
1.3.6.1.1	<i>La programmazione</i>	73
1.3.6.1.2	<i>I bandi di gara</i>	73
1.3.6.2	Affidamenti	75
1.3.7	Provincia di Ravenna	77
1.3.7.1	La domanda di lavori pubblici	77
1.3.7.1.1	<i>La programmazione</i>	77
1.3.7.1.2	<i>I bandi di gara</i>	77
1.3.7.2	Affidamenti	79
1.3.8	Provincia di Reggio Emilia	81
1.3.8.1	La domanda di lavori pubblici	81
1.3.8.1.1	<i>La programmazione</i>	81
1.3.8.1.2	<i>I bandi di gara</i>	81
1.3.8.2	Affidamenti	83
1.3.9	Provincia di Rimini	85
1.3.9.1	La domanda di lavori pubblici	85
1.3.9.1.1	<i>La programmazione</i>	85
1.3.9.1.2	<i>I bandi di gara</i>	85
1.3.9.2	Affidamenti	87
2.0	Interventi programmati nel triennio 2007-2009	89
3.0	Bandi di gara di lavori pubblici per Amministrazione aggiudicatrice in Emilia-Romagna nel 2007	105
4.0	Aggiudicazioni di lavori pubblici per Amministrazione aggiudicatrice in Emilia-Romagna nel 2007	121
5.0	Le imprese aggiudicatarie di appalti di lavori pubblici in Emilia-Romagna nel 2007	143
6.0	Avvisi indicativi di lavori in finanza di progetto in Emilia-Romagna nel 2007	201
7.0	Gli Enti Locali del SITAR	209

Presentazione

Il 18° rapporto annuale che viene qui pubblicato dalla Sezione Regionale Osservatorio Regione Emilia-Romagna fornisce una panoramica dell'andamento fatto registrare dal mercato dei lavori pubblici, delle forniture e dei servizi nei settori ordinari o speciali a livello regionale.

La proficua collaborazione tra l'Autorità di Vigilanza e le Regioni ha portato recentemente alla firma del Protocollo Generale d'Intesa sui contratti pubblici che sarà seguita dalla firma del protocollo attuativo per ogni singola Regione. Tale intesa è propedeutica al consolidamento delle modalità operative con cui le stazioni appaltanti di interesse regionale, provinciale e comunale dovranno trasmettere i dati sui contratti pubblici e per una più efficiente ed efficace attività di monitoraggio e segnalazione.

Il Sistema informativo Telematico dell'Osservatorio Regionale dei Contratti Pubblici di lavori, servizi e forniture della Regione Emilia-Romagna, offre da anni un valido supporto alle stazioni appaltanti che ad oggi conta 952 enti abilitati, 1664 programmi triennali pubblicati, 3126 aggiudicazioni di gara.

Da diversi anni la Regione Emilia-Romagna insieme alle rappresentanze sindacali ed economiche ha lavorato sia per promuovere il processo di qualificazione degli operatori economici, sia per supportare le stazioni appaltanti nell'espletamento dei compiti previsti dalle normative in vigore. Tale azione preposta istituzionalmente è volta a garantire, attraverso la libera concorrenza nei mercati di riferimento, anche la qualificazione ed il contenimento della spesa pubblica.

In questa direzione si colloca anche il lavoro che si sta compiendo di revisione e semplificazione delle attività di monitoraggio al fine di renderla più efficace e semplice. Tale azione si rende necessaria così da rendere meno onerosi gli adempimenti per le amministrazioni aggiudicatrici, dando certezza sulla completezza e la qualità dei dati raccolti.

Le tabelle statistiche, le elaborazioni, le informazioni raccolte costituiscono un patrimonio informativo comune per una riflessione diffusa sia per le stazioni appaltanti, sia per gli operatori economici del settore e le rappresentanze sindacali.

Sono certo che con il contributo di tutti possano emergere riflessioni, proposte, progetti che ci vedranno insieme per promuovere una maggiore trasparenza degli appalti, una migliore qualità dei lavori, dei servizi e forniture pubbliche, nonché una rafforzata tutela e sicurezza del lavoro.

Luigi Gilli

*Assessore programmazione
e sviluppo territoriale, cooperazione
col sistema delle autonomie.
Organizzazione*

Il Rapporto annuale 2007 sugli appalti pubblici nella regione Emilia-Romagna è il risultato di elaborazioni derivanti dal Sistema Informativo Telematico Appalti Regionale SITAR Emilia-Romagna.

Tale sistema realizza l'integrazione di molteplici attività di monitoraggio previste da diversi disposti normativi: il DM 22 giugno 2004 per la pubblicazione della programmazione triennale e l'elenco annuale dei lavori pubblici; il DM n. 20 del 6 aprile 2001 per la pubblicità di avvisi, bandi ed esiti di gara di appalti di lavori; il D.Lgs 22 gennaio 2004 per la pubblicità degli affidamenti a trattativa privata di lavori pubblici inerenti i beni culturali; l'ex L. 109/1994, art. 4, per le rilevazioni dell'Osservatorio dei Lavori Pubblici abrogata e sostituita dal D.Lgs 163 del 12 aprile 2006 cioè il Codice dei contratti pubblici di lavori, servizi e forniture; e il DPCM 19 giugno 2003 per le rilevazioni trimestrali Istat.

La Regione Emilia-Romagna, per le finalità del proprio Osservatorio Regionale dei Contratti Pubblici, ritiene indispensabile il mantenimento e l'aggiornamento del SITAR anche contribuendo – in cooperazione con le altre Regioni e Province Autonome nonché con i Ministeri e le Autorità preposte – alla realizzazione di un sistema nazionale per il monitoraggio dei contratti pubblici che riunisca in un'unica procedura informatica l'acquisizione dei dati dalle singole amministrazioni aggiudicatrici e diversifichi, per competenza, le elaborazioni e l'accesso ai dati verso le istituzioni preposte.

In questo modo sarà possibile completare il processo di trasparenza dell'attività delle pubbliche amministrazioni e dare efficacia alle attività di monitoraggio.

Enrico Cocchi
Direttore Generale
Programmazione territoriale e negoziata, intese.
Relazioni europee e relazioni
internazionali

1.0 I contratti pubblici di lavori

1.1 Quadro generale della domanda di lavori pubblici in Italia

Si conferma nel 2007, seppur con un rallentamento, il calo della domanda di lavori pubblici. I bandi di gara d'appalto pubblicati nel 2007 ammontano ad un valore complessivo di circa 29,5 miliardi di euro contro i 36 miliardi riscontrati nel 2005 e i 30 miliardi del 2006. La media nazionale si realizza localmente in modo differenziato, facendo riscontrare una crescita al nord (+9,6% 2007/2005 e +12,6% 2007/2006) un calo consistente nelle regioni del centro Italia (-44,7% 2007/2005 e -10,1% 2007/2006) un calo meno accentuato ma altrettanto significativo nelle regioni del sud Italia ed isole (-28,0% 2007/2005 e -16,5% 2007/2006).

Tabella 1.1 - Importo dei bandi di gara per opere pubbliche in Italia¹

REGIONE	2005 € mln	2006 € mln	2007 € mln	Δ% 2007/2005	Δ% 2007/2006	valore medio 2007 per residente (valori in €)
Piemonte	1.860,38	1.611,19	1.880,24	1,1%	16,7%	446,12
Valle d'Aosta	214,91	179,42	197,75	-8,0%	10,2%	1.654,14
Lombardia	5.832,89	4.229,51	6.380,82	9,4%	50,9%	706,42
Trentino Alto Adige	712,96	636,86	710,39	-0,4%	11,5%	755,72
Veneto	2.002,48	3.946,57	1.760,89	-12,1%	-55,4%	388,92
Friuli Venezia Giulia	329,44	499,87	830,73	152,2%	66,2%	701,77
Liguria	642,98	473,82	1.324,66	106,0%	179,6%	842,78
<i>Emilia-Romagna</i>	1.811,75	1.471,90	1.605,12	-11,4%	9,1%	402,96
NORD	13.407,80	13.049,13	14.690,60	9,6%	12,6%	574,45
Toscana	1.829,33	2.444,69	1.059,03	-42,1%	-56,7%	302,77
Umbria	355,64	449,84	243,35	-31,6%	-45,9%	294,67
Marche	494,49	419,49	484,41	-2,0%	15,5%	329,40
Lazio	5.526,00	1.732,21	2.749,36	-50,2%	58,7%	537,78
CENTRO	8.205,47	5.046,23	4.536,14	-44,7%	-10,1%	415,91
Abruzzo	607,47	428,03	487,47	-19,8%	13,9%	386,14
Molise	235,70	295,85	208,67	-11,5%	-29,5%	650,87
Campania	3.133,47	2.845,77	2.460,15	-21,5%	-13,6%	431,46
Puglia	1.302,93	1.512,87	1.514,38	16,2%	0,1%	376,64
Basilicata	342,45	350,32	662,29	93,4%	89,1%	1.107,94
Calabria	1.525,08	1.029,48	1.743,79	14,3%	69,4%	866,92
Sicilia	4.581,42	4.866,42	2.048,22	-55,3%	-57,9%	412,20
Sardegna	2.322,91	785,71	993,07	-57,2%	26,4%	608,54
SUD E ISOLE	14.051,42	12.114,46	10.118,03	-28,0%	-16,5%	493,18
Bandi non ripartibili	10,66	31,64	154,69	-	-	-
ITALIA	35.675,35	30.241,46	29.499,47	-17,3%	-2,5%	517,57

Elaborazione NuovaQuasco srl su dati CRESME/Europa Servizi, aggiornati marzo 2008; dati sulla Popolazione leg. del Censimento 2001 ISTAT; dati SITAR-ER

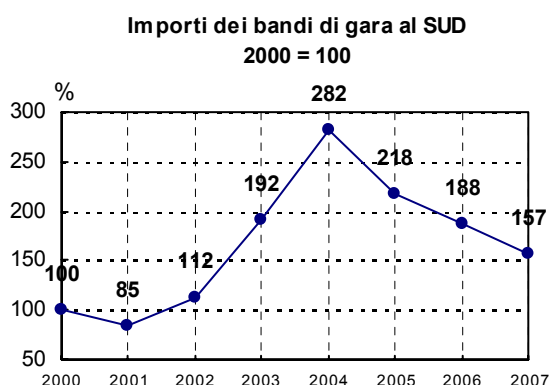
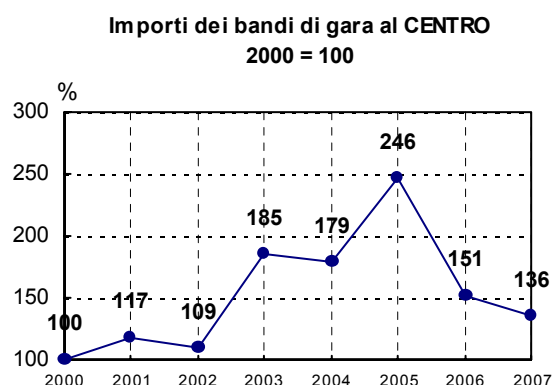
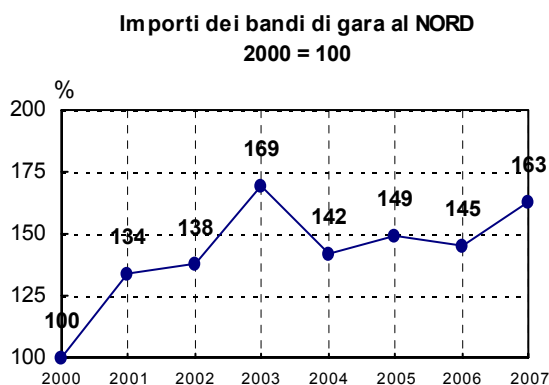
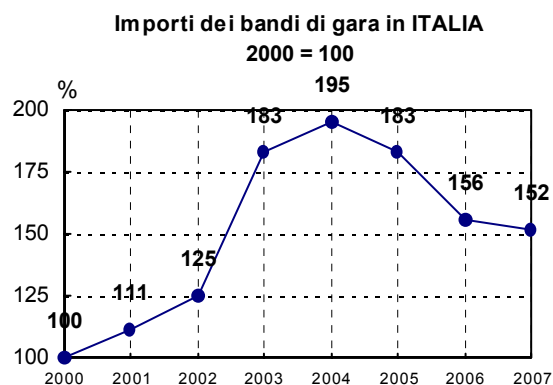
¹ Per congruenza con le rilevazioni SITAR i valori relativi alla regione Emilia-Romagna di fonte Cresme sono stati sostituiti con quelli della rilevazione SITAR.

Tra le regioni del Nord solo il Veneto risulta in calo -55,4% rispetto al 2006. Tra le regioni del centro Italia: Toscana ed Umbria fanno riscontrare risultati negativi, le Marche crescono leggermente ed il Lazio ha un discreto incremento. Tra le regioni del sud Italia ed isole sono in calo Sicilia, Molise, Sardegna e Campania, stabile la Puglia in crescita le altre con un picco della regione Basilicata +89% rispetto al 2006.

La domanda di lavori pubblici nel 2007 sembra essere sostenuta in particolar modo dall'Anas e dalle concessionarie autostradali che fanno riscontrare un incremento rispettivamente del 163% e del 120% dei valori appaltati nel 2007.

Tabella 1.2 – Bandi per amministrazione. Variazioni 2007/2006

	$\Delta\%$ Numero	$\Delta\%$ Importo
Amministrazioni Centrali	-10,7	-2,4
Amministrazioni territoriali	-6,4	-9,7
Comuni	-10,2	-12,9
Province	17,9	25,1
Regioni	23,3	-79,7
Aziende speciali	-6,2	-6,7
Sanità pubblica	-17,3	-11,2
Edilizia abitativa	-0,7	31,2
Università	-10,9	8,3
Comunità montane	-17,6	-0,3
Enti per l'industria	23,4	25,8
Consorzi di bonifica e miglioramento fondiario	10,2	123,9
Enti di previdenza	5,0	12,9
Imprese a capitale pubblico	30,9	47,7
Ferrovie	6,0	-47,9
Anas	77,5	162,8
Concessionarie autostradali	-0,4	119,9
Altri enti	177,8	107,4



1.1.1 Le novità legislative

Durante il 2007 sono state apportate molteplici modificazioni al quadro normativo relativo ai contratti pubblici. In particolare, il d.lgs. 163/06, entrato in vigore il 1° luglio 2006, ha subito numerose integrazioni e correzioni. I provvedimenti che hanno introdotto le novità in questione sono stati i cosiddetti decreti correttivi al codice dei contratti pubblici (il d.lgs. n. 6 del 26 gennaio 2007 ed il d.lgs. n. 113 del 31 luglio 2007), la legge n. 123 del 3 agosto 2007 (recante misure in tema di tutela della salute e della sicurezza sul lavoro e delega al Governo per il riassetto e la riforma della normativa in materia) e la legge n. 244 del 24 dicembre 2007 (legge finanziaria per il 2008). Inoltre si segnala il dpr 74/07, che ha modificato in alcuni punti il dpr 34/00, in materia di qualificazione nei lavori pubblici.

Di seguito, si riporta una breve analisi delle norme che hanno introdotto le principali innovazioni.

Decreto correttivo 1 (D.Lgs. 6/07)

Il d.lgs. 6/07 (cosiddetto decreto correttivo 1) ha apportato numerose correzioni e modificazioni.

Quanto ai termini di efficacia delle norme del codice, il decreto correttivo 1 ha modificato l'art. 253, già innovato ad opera dell'art. 1 octies della l. 228/06, il quale aveva sospeso l'applicabilità di numerose disposizioni. In particolare, il d.lgs. 6/07 ha

posticipato all'1 agosto 2007 l'applicabilità delle seguenti norme del d.lgs. 163/06 con riferimento a contratti aventi per oggetto lavori, servizi e forniture nei settori ordinari e speciali:

1. art. 33, commi 1, 2 e 3 (secondo periodo) limitatamente alle centrali di committenza;
2. art. 58 (dialogo competitivo);
3. art. 59 (accordi quadro).

Inoltre, con riferimento a contratti aventi ad oggetto lavori pubblici nei settori ordinari, il decreto correttivo 1 ha posticipato al 1° agosto 2007 l'entrata in vigore delle norme relative alla procedure negoziata con e senza previa pubblicazione di bando di gara (artt. 56 e 57) e di quelle riguardanti i contratti aventi ad oggetto progettazione ed esecuzione dei lavori, ovvero le norme in tema di appalto concorso ed appalto integrato (art. 3, comma 7 e art. 53, commi 2 e 3).

A seguito della proroga della sospensione delle norme citate, è stata conseguentemente prolungata la applicabilità delle corrispondenti norme previgenti.

Tramite la modifica del comma 2 bis dell'art. 257, infine, è stata prorogata al 1° agosto 2007 l'efficacia della disposizione di cui all'art. 8, comma 6 (riguardante il personale dipendente dell'Autorità per la vigilanza sui contratti pubblici).

Tra le norme già sospese, è entrata in vigore la norma di cui al comma 10 dell'art. 49 (riguardante l'avvalimento, ed in particolare la necessaria esecuzione del contratto ad opera dell'impresa che partecipa alla gara). La stessa, però, è stata modificata rispetto al testo originario, essendo stata inserita la previsione in base alla quale l'impresa ausiliaria può assumere la veste di subappaltatore, ma nei limiti dei requisiti prestati. Il testo originario, al contrario, disponeva l'impossibilità, per l'impresa ausiliaria, di assumere, a qualunque titolo, il ruolo di subappaltatore.

Tra le disposizioni correttive, si segnalano, in particolare:

- l'inserimento, all'interno dell'art. 10, comma 5, del Codice, della previsione in base alla quale, in caso di accertata carenza di dipendenti di ruolo in possesso di professionalità adeguate, le amministrazioni aggiudicatrici nominano il responsabile del procedimento fra i propri dipendenti in servizio;
- in tema di pubblicità di bandi e avvisi (art. 66, comma 7), la specificazione che la pubblicazione nella Gazzetta Ufficiale della Repubblica italiana viene effettuata entro il sesto giorno feriale successivo a quello del ricevimento della documentazione da parte dell'Ufficio inserzioni dell'Istituto Poligrafico e Zecca dello Stato;
- relativamente ai contratti nei settori speciali, l'inserimento, all'art. 216, del comma 1 bis, il quale prevede che il concessionario che non sia uno degli enti aggiudicatori che esercitano una o più attività di cui agli articoli da 208 a 213, scelto senza il ricorso ad una procedura di gara aperta o ristretta, è tenuto ad applicare le stesse disposizioni alle quali sono assoggettati i predetti enti.

Il decreto, inoltre, ha apportato una serie di modificazioni di dettaglio volte al coordinamento della normativa di settore.

Decreto correttivo 2 (d.lgs. 113/07)

Il d.lgs. 113/07 ha introdotto notevoli innovazioni nel corpo del d.lgs. 163/06.

In primo luogo, quanto ai termini di efficacia delle disposizioni la cui applicabilità era stata differita ad opera del d.lgs. 6/07 (v. paragrafo precedente), il decreto correttivo 2, mediante l'inserimento dei commi 1 *quater* e 1 *quinquies* all'art. 253, ha ulteriormente prorogato l'applicabilità dell'art. 58 (dialogo competitivo) con riferimento a tutti i contratti pubblici nei settori ordinari e speciali, nonché, limitatamente agli appalti di lavori nei settori ordinari, degli artt. 3, comma 7 e 53 commi 2 e 3 (riguardanti i contratti aventi ad oggetto progettazione ed esecuzione dei lavori, ossia appalto concorso ed appalto integrato). Tutte tali disposizioni avranno efficacia al momento dell'entrata in vigore del regolamento attuativo di cui all'art. 5 del codice dei contratti.

Inoltre, di seguito si riportano le norme del d.lgs. 163/06 che hanno introdotto le modificazioni o le integrazioni più significative:

- la previsione di cui all'art. 11, comma 9, relativa alla esecuzione del contratto in via di urgenza è stata estesa anche ai contratti aventi per oggetto beni e servizi;
- l'art. 37, comma 7, in materia di partecipazione alla medesima gara di un soggetto in forma singola ed in raggruppamento o consorzio, è stato modificato limitando l'applicabilità dell'obbligo di indicare le imprese per le quali un consorzio concorre ai soli consorzi di cooperative e tra imprese artigiane;
- all'art. 42 è stato inserito il comma 4 bis, riguardante i contratti di locazione finanziaria aventi ad oggetto i mezzi tecnici richiesti come requisito di capacità tecnico professionale;
- in materia di appalto concorso, il comma 2, lett. c), dell'art. 53 è stato integrato mediante l'inserimento della previsione che l'offerta relativa al prezzo indichi distintamente il corrispettivo richiesto per la progettazione definitiva, per la progettazione esecutiva e per l'esecuzione dei lavori; inoltre, la norma, come riformulata, rinvia al regolamento per la disciplina dei fattori ponderali da assegnare ai «pesi» o «punteggi» in modo da valorizzare la qualità, il pregio tecnico, le caratteristiche estetiche e funzionali e le caratteristiche ambientali;
- è stato aggiunto il comma 3 bis nel testo dell'art. 53; secondo tale disposizione, per i contratti di cui alle lettere b) e c) del precedente comma 3, ove l'appaltatore si avvalga di uno o più soggetti qualificati alla realizzazione del progetto, la stazione appaltante può indicare nel bando di gara le modalità per la corresponsione diretta al progettista della quota del compenso corrispondente agli oneri di progettazione, al netto del ribasso d'asta, previa approvazione del progetto e previa presentazione dei relativi documenti fiscali del progettista;
- la soppressione delle lettere b) e c) dell'art. 56, comma 1, ha eliminato dall'ordinamento la possibilità di ricorrere alla procedura negoziata previa pubblicazione di bando di gara nel caso di impossibilità di fissazione globale preliminare dei prezzi e, per i servizi, nel caso di servizi rientranti nella categoria 6 dell'Allegato IIA e di natura intellettuale, ove vi sia l'impossibilità di stabilire le specifiche del contratto con la precisione necessaria all'esperimento delle ordinarie procedure di selezione del contraente;

- a seguito della modifica alla lett. b) dell'art. 57, comma 5, non è più possibile affidare nuovi lavori consistenti nella ripetizione di lavori già affidati mediante procedura negoziata senza previa pubblicazione del bando di gara; tale possibilità permane, invece, con riferimento ai servizi;
- le integrazioni al comma 1 dell'art. 58 hanno limitato la possibilità di ricorrere al dialogo competitivo, subordinandola alla richiesta di parere al Consiglio superiore dei lavori pubblici (o al Consiglio superiore dei beni culturali) e vietando tale procedura per i lavori di cui alla parte II, titolo III, capo IV (lavori relativi a infrastrutture strategiche e insediamenti produttivi);
- egualmente limitato il possibile ricorso ad accordi quadro: dopo le modifiche al comma 1 dell'art. 59, tale strumento, con riferimento ai lavori pubblici, è ammesso unicamente per le manutenzioni, mentre per i servizi è escluso nel caso delle progettazioni e di altri servizi di natura intellettuale; la norma non prevede più la possibilità di individuare, a mezzo del regolamento, eccezioni a tali limitazioni per le ipotesi connotate da serialità e caratteristiche esecutive standardizzate;
- le modifiche all'art. 62 hanno limitato la possibilità di ricorso alla c.d. forcilla nell'ambito della procedura ristretta ai soli appalti di lavori di importo superiore a 40 milioni di euro;
- la soppressione di parte dell'art. 74, comma 3 ha generalizzato l'impossibilità di escludere i concorrenti che non abbiano utilizzato i moduli predisposti dalla stazione appaltante;
- il testo dell'art. 92 è stato coordinato con le modifiche intervenute in materia di minimi tariffari, mediante la soppressione di ogni riferimento alla inderogabilità degli stessi;
- all'art. 110, sono state specificate le modalità di espletamento dei concorsi di progettazione di importo inferiore alla soglia comunitaria, imponendo l'esperimento di una procedura negoziata con invito ad almeno cinque soggetti; la norma, nel suo nuovo testo, rinvia al regolamento per le disposizioni volte a garantire la partecipazione di giovani professionisti;
- il comma 3 dell'art. 118 ha subito una integrazione, attraverso la previsione in base alla quale, qualora gli affidatari non trasmettano le fatture quietanziate del subappaltatore o del cottimista entro venti giorni dalla data di ciascun pagamento, la stazione appaltante sospende il successivo pagamento a favore degli affidatari stessi;
- di notevole rilievo la modifica apportata all'art. 122, comma 1, a seguito della quale il ricorso al c.d. appalto integrato ed al c.d. appalto concorso, nel caso di contratti aventi ad oggetto lavori pubblici sotto la soglia comunitaria, è consentito unicamente per i lavori di speciale complessità, in caso di progetti integrali (entrambi definiti dal regolamento) oppure per lavori di manutenzione, restauro e scavi archeologici;
- sostituito altresì il comma 3 dell'art. 124, che, nel suo testo attuale, impone la pubblicazione dell'avviso sui risultati della procedura di affidamento anche per i contratti aventi ad oggetto beni e servizi di importo inferiore alla soglia di rilevanza comunitaria;

- gli interventi correttivi relativi agli artt. 142, 144, comma 4, e 145 chiariscono che le disposizioni relative alle concessioni di lavori pubblici e gli appalti di lavori affidati dai concessionari di lavori pubblici si applicano anche alle concessioni d'importo inferiore alla soglia comunitaria;
- in materia di concessione di lavori pubblici, l'art. 153 (che disciplina la procedura ad iniziativa privata, o project financing) ha subito modificazioni quanto alle tempistiche: la proposta deve pervenire all'amministrazione entro 180 giorni dalla pubblicazione dell'avviso indicativo, la quale deve avvenire entro 90 giorni (invece dei 20 previsti nel testo precedente) dall'approvazione dei documenti programmatici; di notevole importanza, poi, l'eliminazione dell'istituto della prelazione a vantaggio del promotore (mediante la soppressione degli ultimi due periodi dell'art. 154);
- infine, si segnala l'inserimento dell'art. 160 bis, in materia di locazione finanziaria di opere pubbliche o di pubblica utilità.

Di notevole rilevanza, inoltre, le disposizioni contenute nell'art. 3 del d.lgs. 113/07, le quali hanno apportato numerose correzioni volte a garantire la tutela del lavoro e la vigilanza in materia di contratti pubblici. In particolare si modificano le seguenti norme del d.lgs. 163/06:

- sono stati ampliati i rimandi al regolamento in materia di regolarità contributiva (art. 5, comma 5, lett. g) e r));
- è inserita la lett. m bis al comma 1 dell'art. 38, prevedendo, dunque, una nuova causa di assenza della legittimazione a contrarre con la pubblica amministrazione;
- si attribuiscono (art. 40) poteri pubblicistici alle SOA nell'esercizio dell'attività di attestazione per gli esecutori di lavori pubblici e si regola la loro attività in materia di conservazione degli atti e revoca delle attestazioni rilasciate in carenza dei presupposti;
- si è integrato il contenuto dell'art. 118, aggiungendo, al comma 4, l'obbligo per l'affidatario di corrispondere gli oneri della sicurezza, relativi alle prestazioni affidate in subappalto, alle imprese subappaltatrici senza alcun ribasso; si prevede, inoltre, che la stazione appaltante, sentito il direttore dei lavori, il coordinatore della sicurezza in fase di esecuzione, ovvero il direttore dell'esecuzione, provveda alla verifica dell'effettiva applicazione della disposizione; si prevede la responsabilità solidale tra affidatario e subappaltatore con riferimento agli adempimenti, da parte di questo ultimo, degli obblighi di sicurezza previsti dalla normativa vigente; infine, con la sostituzione del terzo periodo del comma 6, si chiarisce che la presentazione del DURC da parte dell'affidatario e, suo tramite, dei subappaltatori deve avvenire ai fini del pagamento degli stati di avanzamento dei lavori o dello stato finale;
- si segnala, inoltre, l'aggiunta del comma 6 bis, all'art. 118, a norma del quale, al fine di contrastare il fenomeno del lavoro sommerso ed irregolare nel settore dell'edilizia, le Casse Edili, sulla base di accordi stipulati a livello regionale con INPS e INAIL, rilasciano il documento unico di regolarità contributiva comprensivo della verifica della congruità dell'incidenza della mano d'opera

relativa al cantiere interessato dai lavori, ai sensi dell'articolo 1, commi 1173 e 1174 della legge 27 dicembre 2006, n. 296;

- le integrazioni all'art. 135, infine, sono volte a dettare la disciplina per il caso di risoluzione del contratto per revoca dell'attestazione di qualificazione dell'appaltatore.

Altre novità normative

Oltre ai citati decreti correttivi, che rappresentano certamente le novità più rilevanti in materia di contratti pubblici, si segnalano altre riforme apportate a norme del codice:

- la l. 123/07 (recante misure in tema di tutela della salute e della sicurezza sul lavoro e delega al Governo per il riassetto e la riforma della normativa in materia) ha modificato l'art. 86 del d.lgs. 163/06, sostituendo la previsione di cui al comma 3 bis ed introducendo il criterio della verifica della congruità del costo del lavoro nell'ambito della valutazione dell'anomalia dell'offerta.
- La legge finanziaria per il 2008 (l. 244/07) è intervenuta sul testo dell'art. 240 (accordo bonario), inserendo il comma 15 bis, il quale dispone che, qualora i termini previsti per la procedura non siano rispettati a causa di ritardi negli adempimenti del responsabile del procedimento ovvero della commissione, il primo risponde sia sul piano disciplinare, sia a titolo di danno erariale, e la seconda perde qualsivoglia diritto al compenso di cui al comma 10 dell'art. 240 stesso. In materia di arbitrato, invece, la finanziaria per il 2008, pur non intervenendo direttamente sul testo del codice dei contratti, ha stabilito (art. 3, commi da 19 a 21) che è fatto divieto alle pubbliche amministrazioni, agli enti pubblici economici e alle società interamente possedute o partecipate maggioritariamente da tali soggetti, di inserire clausole compromissorie in tutti i loro contratti aventi ad oggetto lavori, forniture e servizi ovvero, relativamente ai medesimi contratti, di sottoscrivere compromessi. Le clausole compromissorie ovvero i compromessi comunque sottoscritti sono nulli e la loro sottoscrizione costituisce illecito disciplinare e determina responsabilità erariale per i responsabili dei relativi procedimenti. Tali norme, ai sensi dell'art. 15 del d.l. 248/07 (convertito con modificazioni con l. 31/08) si applicano a partire dal 1° luglio 2008.

Si segnalano anche alcuni interventi sul testo dal dpr 34/00 ad opera del dpr 74/07, il quale ha modificato l'art. 18 comma 8 (in materia di adeguata attrezzatura tecnica ai fini del conseguimento dell'attestazione di qualificazione) e la declaratoria riferita alla categoria OS12.

In conclusione, preme evidenziare che nel corso del 2007 è intervenuto il Regolamento (CE) n. 1422/2007 del 4 dicembre 2007 della Commissione CE, che modifica le direttive del Parlamento europeo e del Consiglio 2004/17/CE e 2004/18/CE riguardo alle soglie di applicazione in materia di procedure di aggiudicazione degli appalti. Tale regolamento ha modificato l'importo delle soglie di rilevanza comunitaria con decorrenza a partire dal 1° gennaio 2008.

1.2 Quadro generale in Emilia-Romagna

Il mercato dei lavori pubblici in regione è in una sostanziale stazionarietà dopo il boom del 2004 innescato dalle grandi opere: TAV, Variante di valico e CISA. Nel biennio 2005-2006 abbiamo assistito al ridimensionamento causato dalla non presenza di grandi opere infrastrutturali. Per il prossimo triennio non abbiamo ancora concreti segnali di una ripresa, infatti i programmi triennali di opere pubbliche pubblicati dalle amministrazioni della regione non fanno riscontrare andamenti in ascesa e sono complessivamente stazionari su 9 miliardi di euro per il triennio e 2-3 miliardi di opere programmate in elenco annuale. L'unica speranza di crescita ci viene dalla oramai comune presa di coscienza politica che la ripresa economica del nostro Paese debba passare necessariamente tramite l'ammodernamento e il potenziamento delle dotazioni infrastrutturali.

1.2.1 La programmazione e gli investimenti

La programmazione di lavori pubblici per il triennio 2007-2009 è stazionaria e ammonta a circa 9 miliardi di euro parimenti a quanto programmato dalle amministrazioni pubbliche della nostra regione nel triennio 2006-2008. Cresce leggermente il valore delle opere in programma inserite negli elenchi annuali: nel 2007 ammontano complessivamente a 2,7 miliardi di euro, nel 2006 erano 1,9.

1.2.1.1 Gli interventi programmati nel triennio 2007- 2009

Nel 2007 si conferma nella nostra regione l'alta percentuale di amministrazioni che redigono e pubblicano il programma triennale dei lavori pubblici: sono complessivamente 373 di cui 286 Comuni. Il dato evidenzia come ben 55 dei 341 Comuni della regione Emilia-Romagna non abbiano predisposto il programma dei lavori pubblici per il triennio 2007-2009 cosicché in questi comuni, nel prossimo triennio, non si realizzeranno lavori pubblici d'importo superiore a 100.000 euro.

Tabella 1.2.1 – Programmi triennali

Provincia	Triennio 2006-2008		Triennio 2007-2009	
	Numero totale	Di cui Comuni	Numero totale	Di cui Comuni
Bologna	76	52	75	52
Forlì-Cesena	29	22	32	25
Ferrara	33	25	32	23
Modena	43	37	47	39
Piacenza	43	38	40	35
Parma	49	40	49	40
Ravenna	28	16	29	17
Reggio Emilia	46	37	50	41
Rimini	20	15	19	14
Emilia-Romagna	367	282	373	286

Gli interventi d'importo superiore a 100.000 euro programmati da 373 amministrazioni pubbliche per il triennio 2007-2009 sono 8.746 per un importo complessivo di circa 8,8 miliardi di euro ed un valor medio di circa 1 milione di euro.

Tabella 1.2.2 – Interventi programmati

Provincia	Triennio 2006-2008		2007-2009	
	Numero totale	Di cui Comuni	Numero totale	Di cui Comuni
Bologna	2.051	1.306	1.576	897
Forli-Cesena	685	547	712	582
Ferrara	1.036	822	1.065	830
Modena	1.362	1.081	1.352	1.147
Piacenza	637	530	605	495
Parma	1.014	846	897	671
Ravenna	1.266	606	1.205	561
Reggio Emilia	898	740	873	714
Rimini	514	382	461	349
Emilia-Romagna	9.463	6.860	8.746	6.246

Complessivamente i programmi triennali per investimenti in lavori pubblici nella nostra regione hanno un andamento stazionario facendo registrare nel triennio 2007-2009 un valore complessivo di 8,8 miliardi di euro; nel triennio precedente (2006-2008) era di 8,7 miliardi. Anche i Comuni della nostra regione, nonostante le forti riduzioni dei trasferimenti finanziari statali, mantengono la posizione con 4,3 miliardi complessivi d'investimento in lavori pubblici.

Tabella 1.2.3 – Interventi programmati (importi)

Provincia	Triennio 2006-2008		Triennio 2007-2009		Variazioni	
	€ mln totale	di cui Comuni	€ mln totale	di cui Comuni	% totale	% Comuni
Bologna	2.178,53	998,84	1.357,95	420,52	-37,7%	-57,9%
Forli-Cesena	733,52	333,07	768,5	339,34	4,8%	1,9%
Ferrara	888,5	353,3	962,99	330,22	8,4%	-6,5%
Modena	1.043,27	556,62	2.009,36	1.605,15	92,6%	188,4%
Piacenza	366,08	181,94	299,61	152,13	-18,2%	-16,4%
Parma	700,85	483,84	596,52	336,21	-14,9%	-30,5%
Ravenna	1.546,26	457,42	1.532,22	410,47	-0,9%	-10,3%
Reggio Emilia	689,69	345,23	728,24	350,19	5,6%	1,4%
Rimini	544,4	323,43	592,03	427,84	8,7%	32,3%
Emilia-Romagna	8.691,10	4.033,70	8.847,42	4.372,07	1,8%	8,4%

L'andamento sostanzialmente stabile della media regionale si caratterizza in modo diversificato a livello provinciale dove riscontriamo una consistente contrazione nel territorio della provincia di Bologna (-38%), un rallentamento significativo nelle province di Piacenza (-18%) e Parma (-15%), un sostanziale equilibrio a Ravenna (-1%), piccole oscillazioni positive nelle province di Rimini (+9%), Ferrara (+8%), Reggio Emilia (+6%) e Forli-Cesena (+5%), un forte aumento nella provincia di Modena (+93%) dove i

Comuni della provincia aumentano la loro programmazione in lavori pubblici del +188%.

Tabella 1.2.4 – Interventi previsti negli elenchi annuali

Provincia	2006		2007		Variazione % 2007/2006	
	N	€ mln annuale	N	€ mln annuale	Δ% N	Δ% Importo
Bologna	613	418,84	657	429,70	7,2%	2,6%
Forlì-Cesena	274	146,45	288	440,84	5,1%	201,0%
Ferrara	355	244,95	400	280,30	12,7%	14,4%
Modena	500	207,01	524	271,01	4,8%	30,9%
Piacenza	266	80,12	261	111,16	-1,9%	38,7%
Parma	456	316,88	477	253,23	4,6%	-20,1%
Ravenna	325	190,07	429	274,79	32,0%	44,6%
Reggio Emilia	354	237,65	412	343,72	16,4%	44,6%
Rimini	196	122,24	207	283,42	5,6%	131,9%
Emilia-Romagna	3.339	1.964,21	3.655	2.688,15	9,5%	36,9%

Le valutazioni sul futuro degli investimenti in lavori pubblici hanno un riscontro immediato sicuramente nelle opere inserite nell'elenco annuale che sono pronte ad essere messe sul mercato in quanto possiedono già i requisiti minimi di progettazione e la disponibilità delle relative risorse finanziarie per poter essere affidati in esecuzione. Nel 2006 le opere inserite negli elenchi annuali erano complessivamente 3.339 per un ammontare complessivo di circa 2 miliardi di euro ed un valor medio di 588mila euro, nel 2007 sono state 3.655 (aumentando del 9,5%) per un ammontare complessivo di 2,7 miliardi (+37% rispetto al 2006) ed un valor medio di 735mila euro.

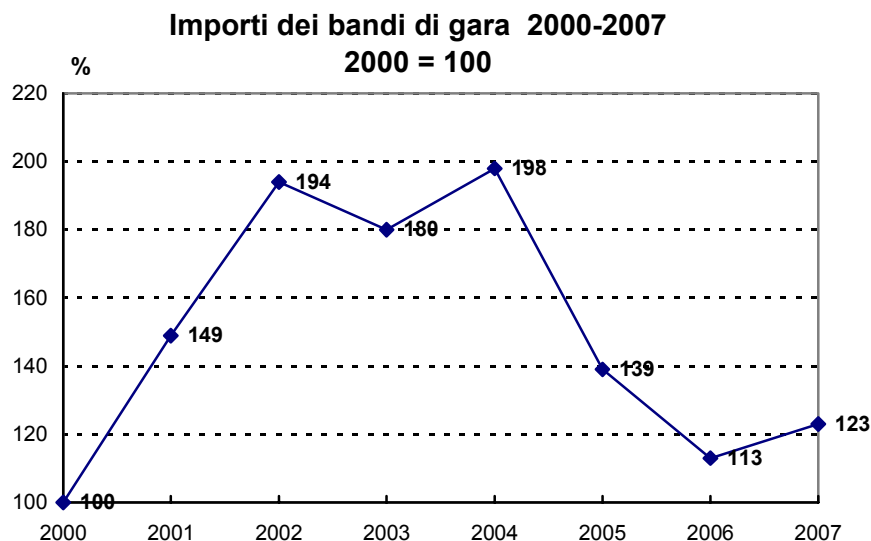
Tabella 1.2.5 – Interventi programmati per tipologia di intervento 2007-2009

Tipologia di intervento	N	€ mln
Nuova costruzione	2.013	4.411,27
Demolizione	3	1,03
Recupero	358	318,42
Ristrutturazione	1.142	984,37
Restauro	244	137,86
Manutenzione ordinaria	237	91,28
Manutenzione straordinaria	3.510	1.733,61
Completamento	516	662,60
Ampliamento	402	343,66
Altro	321	163,31
Totale	8.746	8.847,42

Tra i lavori pubblici in programma nel prossimo triennio la maggior parte riguarda nuove costruzioni con 2.013 interventi per complessivi 4,4 miliardi di euro (2,2 milioni il valor medio), seguono: la manutenzione straordinaria con 3.510 interventi per 1,7 miliardi (493mila euro il valor medio), la ristrutturazione con 1.142 interventi per 984 milioni di euro (861mila euro il valor medio) e poi le altre tipologie.

1.2.1.2 I bandi di gara

La curva che mostra l'andamento del valore complessivo che ogni anno è stato bandito per appalti di lavori pubblici sul territorio della regione Emilia-Romagna ci mostra una curva che ha avuto un andamento negativo negli anni 2005 e 2006 dopo il picco del 2004 e mostra come nel 2007 vi sia stata una piccola ripresa in crescita del valore. Questa ripresa, unita alla leggera crescita degli investimenti in lavori pubblici prevista dalle amministrazioni locali per il triennio 2007-2009 e alle dichiarazioni programmatiche fatte in occasione delle recenti consultazioni politiche dai due principali schieramenti (entrambi hanno sostenuto la necessità di investire in opere pubbliche ed infrastrutture per la ripresa economica del Paese), ci impongono un atteggiamento ottimista per il 2008 e il 2009. Difficilmente però l'eventuale crescita dei bandi potrà raggiungere i livelli del 2004 (grandi appalti infrastrutturali della TAV e della Variante di valico).



Tab. 1.2.6 – Bandi di gara

Provincia	2006		2007		Variazione % 2007/2006	
	N	€ mln	N	€ mln	Δ% Numero	Δ% Importo
Bologna	267	473,32	214	392,81	-19,9%	-17,0%
Forlì-Cesena	139	124,43	131	165,79	-5,8%	33,2%
Ferrara	104	68,58	114	62,95	9,6%	-8,2%
Modena	206	135,63	181	137,26	-12,1%	1,2%
Piacenza	129	87,89	102	60,21	-20,9%	-31,5%
Parma	183	325,35	146	387,70	-20,2%	19,2%
Ravenna	125	85,99	114	153,14	-8,8%	78,1%
Reggio Emilia	82	78,91	90	113,29	9,8%	43,6%
Rimini	61	76,87	67	124,02	9,8%	61,3%
Non ripartibili	15	14,94	5	7,94	-66,7%	-46,9%
Totale	1.311	1.471,90	1.164	1.605,12	-11,2%	9,1%

Tab. 1.2.7 – Bandi di gara per tipologia di gara

Tipologia di gara	2006		2007		Variazione % 2007/2006	
	N	€ mln	N	€ mln	Δ% N	Δ% Imp.
Procedura aperta	1.029	1.032,25	1.060	857,15	3,0%	-17,0%
Procedura negoziata	8	32,73	22	82,37	175,0%	151,7%
Procedura ristretta	90	383,40	82	665,60	-8,9%	73,6%
Altro	4	23,51	-	-	-	-
Totale	1.311	1.471,90	1.164	1.605,12	-11,2%	9,1%

La situazione complessiva di leggera crescita in valore dei bandi +9% riscontrata nel 2007 anche a fronte di un decremento del numero relativo che è diminuito dell'11% – evidenziando anche una tendenza delle pubbliche amministrazioni ad un maggior ricorso a modalità di affidamento con procedura negoziata – si differenzia territorialmente nelle singole provincie. In particolare riscontriamo diminuzioni in valore del 31% a Piacenza, del 17% a Bologna e dell'8% a Ferrara; forti incrementi del 78% a Ravenna, del 61% a Rimini, del 43% a Reggio Emilia e del 33% a Forlì-Cesena; piccoli incrementi del 19% a Parma ed una sostanziale stabilità a Modena (+1%).

Tabella 1.2.8 - Classifica provinciale dei bandi importi a base d'asta

Provincia	2006 € mln	2007 € mln	Δ % 2007/2006
Bologna	473,32	392,81	-17,0%
Parma	325,35	387,70	19,2%
Forlì-Cesena	124,43	165,79	33,2%
Ravenna	85,99	153,14	78,1%
Modena	135,63	137,26	1,2%
Rimini	76,87	124,02	61,3%
Reggio Emilia	78,91	113,29	43,6%
Ferrara	68,58	62,95	-8,2%
Piacenza	87,89	60,21	-31,5%
bandi non ripartibili	14,94	7,94	-46,9%
Emilia-Romagna	1.471,90	1.605,12	9,1%

Gli enti locali fanno registrare un piccolo incremento dell'11,1% mentre gli enti statali o enti di livello nazionale fanno registrare un corrispondente decremento dell'11%.

In particolare reggono i Comuni che insieme alle Province ed alla Regione hanno un +0,8% mentre l'Anas, che a livello nazionale ha fatto riscontrare una notevole performance di crescita, registra nella nostra regione solo un +4,4%. Notevole invece l'incremento dei bandi della Società Autostrade (+75,5%).

Tabella 1.2.9 - Bandi di gara d'appalto per amministrazione aggiudicatrice

Amministrazione aggiudicatrice	2006		2007		Variazione % 2007/2006	
	N	€ mln	N	€ mln	Δ% N	Δ% I
Regione, Province e Comuni	952	712,35	835	717,82	-12,3%	0,8%
Az. ex-Municipalizzate/Consorzi	66	89,39	64	164,60	-3,0%	84,1%
ACER	46	58,97	17	42,46	-63,0%	-28,0%
Comunità montane	25	3,92	11	3,79	-56,0%	-3,3%
Università	15	89,65	9	8,27	-40,0%	-90,8%
ASL	56	151,41	44	173,72	-21,4%	14,7%
Case/ Istituti assistenziali	9	21,91	4	5,92	-55,6%	-73,0%
altri Enti Locali	66	208,65	79	367,76	19,7%	76,3%
Totale ENTI LOCALI	1.235	1.336,25	1.063	1.484,34	-13,9%	11,1%
Italferr SIS-TAV Spa	1	5,15	-	-	-	-
RFI (FF.SS.)	13	26,22	8	18,06	-38,5%	-31,1%
Autostrade per l'Italia spa	8	12,92	10	22,68	25,0%	75,5%
MINISTERI	30	35,23	24	43,35	-20,0%	23,0%
Anas	22	34,93	58	36,46	163,6%	4,4%
altri Enti Statali	2	21,20	1	0,23	-50,0%	-98,9%
Totale ENTI STATALI	76	135,65	101	120,78	32,9%	-11,0%
TOTALE	1.311	1.471,90	1.164	1.605,12	-11,2%	9,1%

La domanda di opere pubbliche è sempre spostata sul fronte delle opere infrastrutturali che assommano a circa 1 miliardo di euro per complessivi 802 bandi e un valor medio di 1,25 milioni; gli interventi per opere edili sono 362 e assommano complessivamente a 567 milioni di euro con un valor medio di 1,57 milioni, anche questo dato conferma che nel 2007 non ci sono stati bandi per grandi opere infrastrutturali sebbene la numerosità di questi contribuisca a sbilanciare la domanda.

Tra le tipologie di opere edili è sicuramente la voce di edilizia sociale che assorbe la quasi totalità degli investimenti per 422 milioni di euro e 295 appalti. Sul fronte infrastrutture la fa da padrona la tipologia "viabilità e trasporti" con 850 milioni e 607 interventi.

Tabella 1.2.10 – Bandi di lavori per tipologia di opera

TIPOLOGIA OO.PP	1° Semestre 2007		2° Semestre 2007		TOTALE	
	N	€ mln	N	€ mln	N	€ mln
1-1 edilizia residenziale	22	35,77	11	24,95	33	60,72
1-3 edilizia industriale	4	2,22	3	28,44	7	30,66
1-4 edilizia terziaria	2	0,21	2	9,86	4	10,07
1-5 edilizia sociale	175	302,65	120	120,13	295	422,78
1-6 edilizia speciale	11	4,28	12	38,62	23	42,90
Totale edilizia	214	345,13	148	222,00	362	567,12
2-1 raccolta e distribuzione fluidi	10	26,31	16	64,80	26	91,11
2-3 smaltimento rifiuti	24	15,26	16	8,53	40	23,79
2-4 prod. e tratt. energia	2	0,38	4	5,83	6	6,21
2-5 viabilità e trasporti	336	507,46	271	342,90	607	850,36
2-6 difesa del suolo e ambiente	35	10,22	29	18,44	64	28,66
2-8 impianti sportivi	33	21,61	26	16,26	59	37,86
Totale infrastrutture	440	581,25	362	456,74	802	1.037,99
Totale generale	654	926,38	510	678,74	1.164	1.605,12

Nella classifica delle amministrazioni aggiudicatrici per il maggior numero di lavori appaltati al primo posto troviamo l'Anas con 58 gare, al secondo la Provincia di Modena con 33 gare e al terzo, a pari merito, i Comuni di Bologna e di Modena con 28 gare.

Chi invece ha appaltato i lavori di maggior importo è la società Metro Parma spa con complessivi € 287,24 mln, seguita dal Comune di Bologna con € 114,28 mln e dall'Azienda Ospedaliera – Universitaria di Bologna – Policlinico S.Orsola–Malpighi con € 77,92 mln.

Chi appalta di più in numero

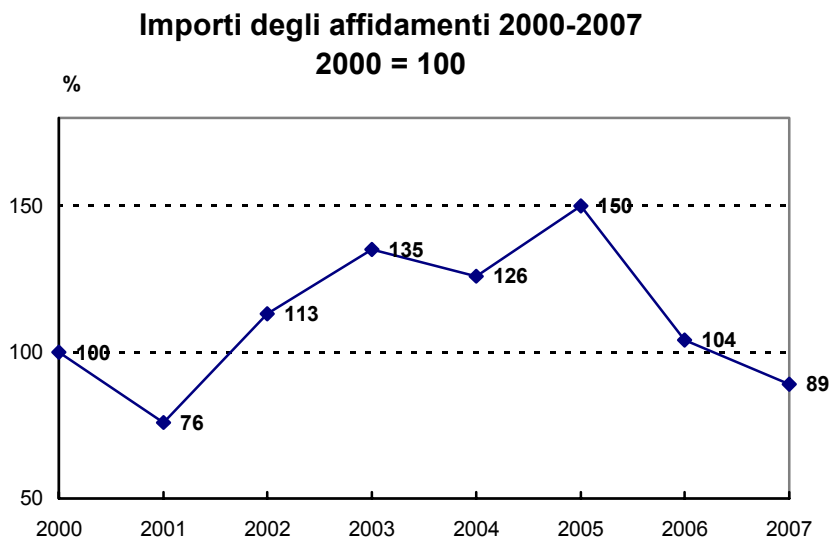
	N	importo
1° ANAS S.P.A. COMPARTIMENTO DELL'EMILIA-ROMAGNA	58	36.461.337,11
2° PROVINCIA DI RAVENNA	33	14.824.865,20
3° COMUNE DI BOLOGNA	28	114.278.978,52
3° COMUNE DI MODENA	28	44.755.841,30
4° COMUNE DI FERRARA	24	11.637.565,81
5° COMUNE DI REGGIO EMILIA	21	25.872.701,92
5° PROVINCIA DI FORLI'-CESENA	21	25.277.080,52
6° COMUNE DI FORLI'	19	16.310.445,67
7° COMUNE DI CESENA	18	8.741.291,59
7° COMUNE DI PIACENZA	18	17.661.960,93
8° PROVINCIA DI FERRARA	16	12.473.731,34
8° PROVINCIA DI MODENA	16	15.015.255,40
9° COMUNE DI RAVENNA	15	47.483.479,26
9° PROVINCIA DI PARMA	15	8.514.135,95
10° COMUNE DI IMOLA	14	9.105.988,38

Chi appalta di più in valore

	N	importo
1° METRO PARMA SPA	1	287.236.506,00
2° COMUNE DI BOLOGNA	28	114.278.978,52
3° AZIENDA OSPEDALIERO-UNIVERSITARIA DI BOLOGNA POLICLINICO S.ORSOLA-MALPIGHI	4	77.918.409,47
4° COMUNE DI RAVENNA	15	47.483.479,26
5° COMUNE DI MODENA	28	44.755.841,30
6° SIIT EMILIA-ROMAGNA E MARCHE - SETTORE INFRASTRUTTURE	6	38.714.213,32
7° AZIENDA USL DI RAVENNA	2	37.032.939,98
8° ANAS S.P.A. COMPARTIMENTO DELL'EMILIA-ROMAGNA	58	36.461.337,11
9° AGENZIA MOBILITA' PROVINCIA DI RIMINI	1	32.675.878,63
10° COMUNE DI RICCIONE	13	26.109.771,25

1.2.2 Gli affidamenti

Come sempre l'onda lunga dell'andamento negativo dei bandi di gara si fa sentire sugli affidamenti nell'anno seguente e quindi il saldo negativo del valore degli affidamenti nel 2007 ci riporta indietro nel tempo ai minimi riscontrati nel 2001.



Quasi tutte le province chiudono in segno negativo ad esclusione di Piacenza, Forlì-Cesena e Rimini, facendo riscontrare nella provincia di Ferrara la situazione più negativa con un calo del 70%.

Tab. 1.2.11 – Affidamenti

Provincia	2006		2007		Variazione % 07/06	
	N	€ mln	N	€ mln	Δ% Numero	Δ% Importo
Bologna	893	292,48	797	256,93	-10,8%	-12,2%
Forlì-Cesena	398	95,50	367	138,74	-7,8%	45,3%
Ferrara	438	213,23	395	63,92	-9,8%	-70,0%
Modena	707	150,87	626	127,47	-11,5%	-15,5%
Piacenza	281	55,06	268	81,20	-4,6%	47,5%
Parma	658	245,97	536	216,76	-18,5%	-11,9%
Ravenna	429	128,25	457	77,34	6,5%	-39,7%
Reggio Emilia	368	88,74	326	74,91	-11,4%	-15,6%
Rimini	152	46,87	137	66,45	-9,9%	41,8%
Non ripartibili	37	17,92	35	34,96	-5,4%	95,1%
Totale	4.361	1.334,88	3.944	1.138,68	-9,6%	-14,7%

Tab. 1.2.12 – Affidamenti per tipologia di gara

Tipologia di gara	2006		2007		Variazione % 2007/2006	
	N	€ mln	N	€ mln	Δ% N	Δ% Imp.
Procedura aperta	1.192	725,06	934	692,96	-21,6%	-4,4%
Procedura negoziata	1.663	140,38	1.194	117,67	-28,2%	-16,2%
Procedura ristretta	68	313,36	70	190,09	2,9%	-39,3%
Procedura ristretta semplificata	88	22,73	65	15,05	-26,1%	-33,8%
Spese in economia (amministrazione diretta)	7	0,28	11	0,35	57,1%	23,3%
Spese in economia (cottimo fiduciario)	1.268	64,71	1.585	79,50	25,0%	22,9%
Altro	75	68,36	85	43,07	13,3%	-37,0%
Totale	4.361	1.334,88	3.944	1.138,68	-9,6%	-14,7%

Tra gli enti di rilevanza statale chiude in segno positivo solo l'Anas con +18,6% e tra gli enti locali il blocco più consistente di Regione, Province e Comuni ha complessivamente un calo del 13,6%.

Tabella 1.2.13 Affidamenti per Amministrazione aggiudicatrice

Amministrazione aggiudicatrice	2006		2007		Variazione % 2007/2006	
	N	€ mln	N	€ mln	Δ% N	Δ% I
Regione, Province e Comuni	3.156	722,80	2.714	624,70	-14,0%	-13,6%
Az. ex-Municipalizzate/ConSORZI	394	62,59	405	77,19	2,8%	23,3%
ACER	124	39,49	81	43,69	-34,7%	10,6%
Comunità montane	73	5,66	69	5,93	-5,5%	4,7%
Università	137	10,19	91	8,98	-33,6%	-11,9%
ASL	124	203,75	117	108,54	-5,6%	-46,7%
Case/ Istituti assistenziali	13	4,81	8	6,44	-38,5%	33,9%
altri Enti Locali	125	98,98	224	187,51	79,2%	89,4%
Totale ENTI LOCALI	4.146	1.148,28	3.709	1.062,98	-10,5%	-7,4%
Italferr SIS-TAV Spa	1	4,40	-	-	-	-
RFI (FF.SS.)	9	41,06	16	29,06	77,8%	-29,2%
Autostrade per l'Italia spa	21	47,71	30	4,97	42,9%	-89,6%
MINISTERI	123	44,86	136	13,74	10,6%	-69,4%
Anas	46	23,51	51	27,89	10,9%	18,6%
altri Enti Statali	15	25,06	2	0,04	-86,7%	-99,8%
Totale ENTI STATALI	215	186,60	235	75,70	9,3%	-59,4%
TOTALE	4.361	1.334,88	3.944	1.138,68	-9,6%	-14,7%

Il settore delle opere infrastrutturali è l'ambito che assorbe la maggior parte delle risorse aggiudicate con complessivi 661,31 mln di euro che rappresenta il 58% del totale aggiudicato. In particolare le opere per viabilità e trasporti sono la voce più consistente i cui importi rappresentano il 43% degli importi aggiudicati per infrastrutture. Tra le opere di edilizia riscontriamo i maggiori valori per le opere di edilizia sociale che assorbono l'84% della spesa complessiva per lavori edili.

Tabella 1.2.14 – Affidamenti di lavori per tipologia di opera

TIPOLOGIA OO.PP	1° Semestre 2007		2° Semestre 2007		TOTALE	
	N	€ mln	N	€ mln	N	€ mln
1-1 edilizia residenziale	62	22,17	48	30,15	110	52,32
1-3 edilizia industriale	12	2,13	11	2,80	23	4,93
1-4 edilizia terziaria	10	0,79	15	3,20	25	3,98
1-5 edilizia sociale	527	237,72	702	163,49	1.229	401,21
1-6 edilizia speciale	50	6,27	86	8,65	136	14,93
Totale edilizia	661	269,08	862	208,29	1.523	477,37
2-1 raccolta e distribuzione fluidi	122	16,40	104	32,02	226	48,43
2-3 smaltimento rifiuti	36	9,22	42	10,88	78	20,10
2-4 prod. e tratt. energia	6	10,56	19	4,03	25	14,59
2-5 viabilità e trasporti	646	231,52	907	260,48	1.553	492,00
2-6 difesa del suolo e ambiente	186	27,74	181	17,66	367	45,40
2-7 interventi integrati e/o speciali	-	-	2	0,09	2	0,09
2-8 impianti sportivi	72	11,40	98	29,30	170	40,71
Totale infrastrutture	1.068	306,85	1.353	354,46	2.421	661,31
Totale generale	1.729	575,93	2.215	562,75	3.944	1.138,68

Cala ancora la presenza di imprese extraregionali assestandosi al minimo assoluto con un 17,7% in numero e un 24,2% in valore, che va sicuramente attribuito al consistente calo, soprattutto in valore, delle grandi opere infrastrutturali che sono state affidate nel 2007 nella nostra regione.

Tabella 1.2.15 - Peso delle imprese extraregionali sugli affidamenti

	2002	2003	2004	2005	2006	2007
% sul numero degli affidamenti	32,5%	35,9%	34,3%	20,5%	18,8%	17,7%
% sul valore degli affidamenti	52,6%	60,9%	55,0%	50,7%	35,2%	24,2%

Nel mercato locale delle opere pubbliche le imprese locali che presidiano di più il mercato del proprio territorio sono quelle della provincia di Parma che acquisiscono il 78% del valore complessivo affidato, seguono le imprese reggiane con il 67,7% e quelle bolognesi con il 62,8%; scarsa invece è la competitività delle imprese ferraresi all'interno del proprio territorio, acquisiscono solo il 15,9%, seguite a ruota dalle piacentine con il 19,8% e dalle riminesi con il 28,7%. Diversi però sono i concorrenti: mentre per Ferrara e Rimini sono le imprese extraregionali per Piacenza i competitori arrivano soprattutto dalla provincia di Parma.

Tabella 1.2.16- Importi degli affidamenti nel 2007 per provincia dei lavori e provincia dell'impresa aggiudicataria (valori percentuali)

PROVINCIA DEI LAVORI	PROVINCIA DELL'IMPRESA											
	BO	FC	FE	MO	PC	PR	RA	RE	RN	EXTRA	E-R	Totale
BO	62,8%	1,4%	1,1%	3,6%	-	-	3,0%	2,1%	0,1%	25,8%	74,2%	100,0%
FC	7,4%	50,6%	0,9%	2,4%	-	0,1%	8,1%	1,4%	1,2%	19,9%	80,1%	100,0%
FE	10,8%	1,4%	15,9%	7,2%	-	0,3%	4,4%	0,8%	-	54,6%	45,4%	100,0%
MO	23,6%	0,9%	-	51,5%	-	1,7%	0,3%	6,9%	-	13,6%	86,4%	100,0%
PC	2,3%	-	-	0,8%	19,8%	53,8%	-	1,0%	0,5%	19,3%	80,7%	100,0%
PR	8,2%	0,3%	-	0,7%	0,7%	78,0%	-	1,4%	-	10,8%	89,2%	100,0%
RA	3,8%	8,1%	2,7%	6,4%	0,0%	0,0%	41,1%	0,6%	2,3%	30,0%	70,0%	100,0%
RE	0,9%	0,4%	-	6,2%	3,4%	1,8%	6,0%	67,7%	0,0%	11,5%	88,5%	100,0%
RN	3,9%	18,1%	-	-	-	-	1,8%	0,0%	28,7%	47,4%	52,6%	100,0%
Non ripart.	3,3%	14,8%	-	-	-	1,6%	1,5%	0,7%	0,0%	78,1%	21,9%	100,0%
REGIONE	20,7%	8,8%	1,4%	8,3%	1,8%	19,1%	5,3%	6,3%	2,0%	24,2%	75,8%	100,0%

Tabella 1.2.17 - Peso delle imprese extraregionali a livello provinciale

Province	2006			2007			
	I	N	(I+N)/2	I	N	(I+N)/2	
FE	31,4%	33,8%	32,6	54,6%	37,7%	46,2	1°
RN	65,0%	38,2%	51,6	47,4%	29,9%	38,7	2°
PC	61,0%	26,3%	43,7	19,3%	27,6%	23,4	3°
BO	53,0%	18,1%	35,6	25,8%	16,7%	21,2	4°
RA	30,4%	16,1%	23,3	30,0%	12,0%	21,0	5°
FC	37,0%	17,6%	27,3	19,9%	13,1%	16,5	6°
PR	12,8%	14,9%	13,8	10,8%	15,5%	13,1	7°
MO	25,9%	13,3%	19,6	13,6%	11,3%	12,5	8°
RE	26,7%	8,7%	17,7	11,5%	8,9%	10,2	9°
Non ripart.	83,1%	43,2%	63,2	78,1%	40,0%	59,0	
Totale	35,2%	18,8%	27,0	24,2%	17,7%	20,9	

I ribassi mediamente praticati in regione si assestano sull'11,8% riscontrando un incremento dello 0,9% rispetto al 2006: meno mercato, più competizione. I picchi si riscontrano localmente a Forlì-Cesena con un ribasso medio praticato del 15,5% e a Rimini con il 14%. I ribassi mediamente meno consistenti sono stati invece riscontrati per gli affidamenti di lavori pubblici nelle province di Modena (10%), Parma (10,4%) e Bologna (10,7%).

Tabella 1.2.18 - Percentuali di ribasso degli affidamenti

	BO	FC	FE	MO	PC	PR	RA	RE	RN	E-R
2006	11,3%	13,4%	11,7%	9,4%	12,6%	10,9%	10,1%	8,9%	11,3%	10,9%
2007	10,7%	15,5%	13,5%	10,0%	13,1%	10,4%	11,5%	12,3%	14,0%	11,8%

I ribassi delle imprese regionali passano dal 10,2 all'11,1 (+0,9%), quelli delle imprese extraregionali dal 14,1 al 14,9 (+0,8%).

Tabella 1.2.19 - Percentuali di ribasso degli affidamenti per provenienza dell'impresa

		BO	FC	FE	MO	PC	PR	RA	RE	RN	E-R
Extra	2006	13,8%	14,6%	13,9%	14,4%	16,8%	14,6%	12,3%	14,2%	12,3%	14,1%
	2007	14,1%	15,3%	14,7%	13,3%	17,6%	13,5%	12,3%	22,9%	14,3%	14,9%
Reg.	2006	10,7%	13,1%	10,4%	8,6%	11,2%	10,3%	9,6%	8,4%	10,7%	10,2%
	2007	10,0%	15,6%	12,7%	9,6%	11,2%	9,9%	11,4%	11,3%	13,8%	11,1%

Tabella 1.2.20 - Percentuali di ribasso degli affidamenti per tipologia di opera

TIPOLOGIA OO.PP	BO	FC	FE	MO	PC	PR	RA	RE	RN	E-R*
1-1 edilizia residenziale	13,1%	13,5%	13,6%	14,9%	13,4%	9,8%	10,3%	-	14,7%	12,2%
1-3 edilizia industriale	12,1%	10,9%	1,0%	6,5%	3,6%	18,0%	-	4,3%		8,4%
1-4 edilizia terziaria	10,3%	-	20,7%	7,1%	1,0%	6,6%	-	1,3%	17,5%	9,2%
1-5 edilizia sociale	9,3%	16,4%	10,6%	8,8%	10,2%	10,7%	9,4%	7,9%	13,1%	10,2%
1-6 edilizia speciale	11,4%	8,7%	11,3%	10,2%	6,4%	11,6%	12,9%	8,4%	12,6%	10,4%
Totale edilizia	9,7%	15,2%	11,3%	8,9%	9,7%	10,5%	9,8%	7,7%	13,6%	10,4%
2-1 raccolta e distrib.fluidi	10,3%	11,3%	16,5%	13,4%	8,8%	9,4%	14,9%	18,3%	11,4%	13,4%
2-3 smaltimento rifiuti	8,2%	11,5%	15,6%	14,8%	11,4%	14,8%	11,6%	13,7%	15,2%	12,8%
2-4 prod. e tratt. energia	11,0%	16,2%	30,9%	13,4%	22,6%	16,9%	40,0%	-	-	20,4%
2-5 viabilità e trasporti	12,8%	16,7%	13,6%	9,1%	13,0%	9,5%	12,5%	9,4%	15,2%	11,7%
2-6 difesa del suolo e ambiente	8,9%	16,5%	15,0%	15,7%	19,6%	13,3%	12,5%	24,3%	10,5%	16,3%
2-7 interventi integrati	-	-	-	-	-	8,3%	13,0%	-	-	10,6%
2-8 impianti sportivi	10,0%	9,3%	10,9%	9,0%	10,4%	12,6%	9,7%	9,5%	13,8%	10,4%
Totale infrastrutture	11,8%	15,7%	14,7%	10,5%	14,7%	10,4%	12,7%	13,7%	14,3%	12,6%
Totale generale	10,7%	15,5%	13,5%	10,0%	13,1%	10,4%	11,5%	12,3%	14,0%	11,8%

*I totali comprendono anche i valori degli affidamenti non ripartibili per provincia.

Chi affida di più in numero

	N	importo
1° COMUNE DI FERRARA	140	8.752.538,18
2° PROVINCIA DI BOLOGNA	110	20.454.577,65
3° PROVINCIA DI MODENA	109	20.281.708,94
4° COMUNE DI MODENA	105	24.994.390,98
5° CONSORZIO DELLA BONIFICA PARMENSE	89	12.252.396,81
6° COMUNE DI IMOLA	87	22.551.337,36
7° ALMA MATER STUDIORUM - UNIVERSITA' DI BOLOGNA	83	3.680.548,80
8° PROVINCIA DI FORLI'-CESENA	68	18.569.642,50
9° COMUNE DI RAVENNA	67	13.026.603,47
10° COMUNE DI BOLOGNA	66	17.387.015,50

Chi affida di più in valore

	N	importo
1° SOCIETA' DI TRASFORMAZIONE URBANA AREA STAZIONE SPA	1	98.302.841,45
2° REGIONE EMILIA-ROMAGNA SERVIZIO PATRIMONIO	1	42.055.000,00
3° AZIENDA OSPEDALIERO-UNIVERSITARIA DI BOLOGNA POLICLINICO S.ORSOLA-MALPIGHI	4	39.729.282,67
4° COMUNE DI BOBBIO	3	37.883.447,23
5° AZIENDA USL DI FORLI'	5	30.622.751,59
6° ANAS S.P.A. COMPARTIMENTO DELL'EMILIA-ROMAGNA	51	27.890.423,32
7° COMUNE DI MODENA	105	24.994.390,98
8° COMUNE DI IMOLA	87	22.551.337,36
9° COMUNE DI FORLI'	60	21.779.466,45
10° COMUNE DI PARMA	64	21.702.701,56

Chi ha vinto di più in numero

	impresa	Provincia	N	importo
1°	CIPEA SCARL	BO	28	14.171.642,98
2°	CEAR	RA	26	2.210.348,63
3°	CIMS - COOP. INTERSETTORIALE MONTANA SASSOLEONE	BO	21	3.101.608,80
4°	CME CONSORZIO IMPRENDITORI EDILI SCRL	MO	19	2.817.474,89
4°	CONSORZIO RAVENNATE COOPERATIVE	RA	19	17.361.839,61
5°	GAMIE SRL	RA	18	955.540,19
6°	CCC CONSORZIO COOPERATIVE COSTRUZIONI	BO	16	133.590.286,39
6°	PPG DI MENGOZZI	FC	16	1.410.864,16
6°	BIOLCHINI COSTRUZIONI S.R.L.	MO	16	3.656.955,36
7°	ZAMBELLI S.R.L.	FC	15	2.729.579,33
7°	ACMAR SCPA	RA	15	1.218.481,17
7°	ACC ADRIATICA COSTRUZIONI CERVESE SOC. COOP. ARL	RA	15	7.333.244,22
8°	CLAFF - COOP. LAVORATORI AGRICOLO FORESTALI FORLI'	FC	14	1.160.518,24
9°	CO.ED.A.	FC	13	3.959.439,19
9°	PROGETTO SEGNALETICA SRL	MO	13	633.224,14
9°	COOP.VA MONTANA VALLE DEL LAMONE S.C.R.L.	RA	13	1.055.904,12
9°	COFAR SRL	RE	13	1.347.608,35
10°	EDILSAGEP S.R.L.	BO	12	645.305,86

Chi ha vinto di più in valore

	impresa	Provincia	N	importo
1°	CCC CONSORZIO COOPERATIVE COSTRUZIONI	BO	16	133.590.286,39
2°	BONATTI SPA	PR	1	98.302.841,45
3°	CONSCOOP - CONS. FRA COOP. DI PRODUZ. E LAVORO	FC	9	38.257.276,15
4°	R.C. DI RUGGIERO CIRO S.R.L.	PR	5	37.875.214,95
5°	CONSORZIO RAVENNATE COOPERATIVE	RA	19	17.361.839,61
6°	CIPEA SCARL	BO	28	14.171.642,98
7°	A.T.I. CIET IMPIANTI S.P.A. E TROIANI & CIARROCCHI	AR	1	11.425.623,03
8°	COOPERATIVA EDILE ARTIGIANA	PR	1	11.000.000,00
9°	EDILVALMARECCHIA S.R.L.	RN	1	10.986.688,51
10°	ALSTOM FERROVIARIA SPA	CN	3	10.887.609,82

Settori speciali

Tabella 1.2.21 – Bandi e affidamenti nei settori speciali

	Numero	Importo mln €
Bandi	46	433,16
Affidamenti	45	32,20

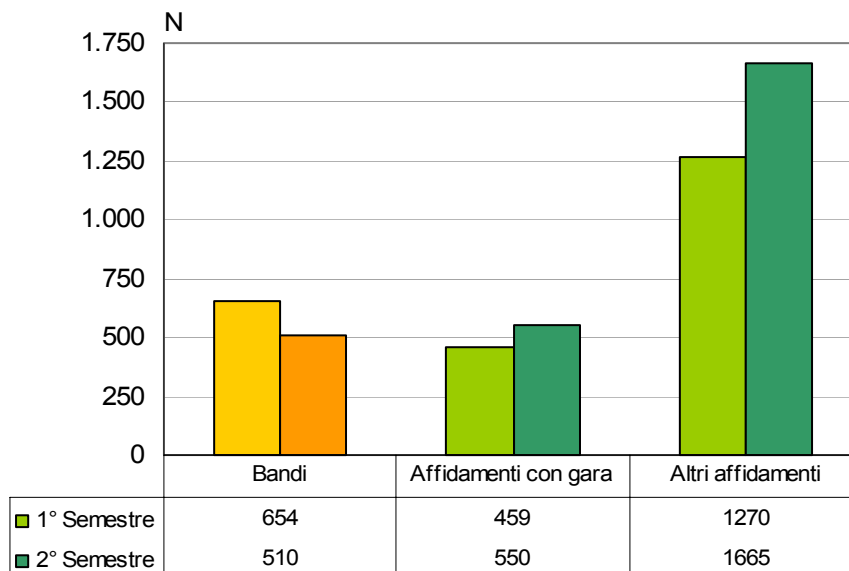
Bandi di gara nei settori speciali di maggior importo

	Amministrazione	Oggetto	importo
1°	METRO PARMA SPA	Affidamento unitario a Contraente Generale, ai sensi dell'art. 173, comma 1, lett. b), del D. Lgs. 12 aprile 2006, n. 163, della progettazione esecutiva e della realizzazione con qualsiasi mezzo del sistema di trasporto rapido di massa a guida vincolata	287.236.506,00
2°	AGENZIA MOBILITA' PROVINCIA DI RIMINI	Progettazione esecutiva ed esecuzione dei lavori di realizzazione del Trasporto Rapido Costiero (TRC) Rimini – Fiera / Cattolica – 1° Stralcio funzionale tratta Rimini FS-Riccione FS.	32.675.878,63
3°	ATC SPA	Appalto integrato di lavori per il completamento della progettazione definitiva, per la progettazione esecutiva e per l'esecuzione dei lavori di ampliamento dei depositi ATC di Via Due Madonne n. 10 e Via Ferrarese n. 114 a Bologna	16.612.951,76
4°	HERA FORLÌ - CESENA SRL UNIPERSONALE	Prestazioni di servizio per attività di supporto al pronto intervento diurno e notturno, feriale e festivo, per la manutenzione di reti, realizzazione di allacciamenti ed accessori dei settori merceologici gas, acqua, fognatura o eventuali ulteriori settori	9.000.000,00
5°	HERA RAVENNA SRL UNIPERSONALE	Prestazioni di servizio per attività di supporto al pronto intervento diurno e notturno, feriale e festivo, per la manutenzione di reti, realizzazione di allacciamenti ed accessori dei settori merceologici gas, acqua, fognatura o eventuali ulteriori settori.	7.000.000,00
5°	HERA S.P.A.	Prestazioni di servizio per attività di supporto al pronto intervento diurno e notturno, feriale e festivo nonché realizzazione di lavori e manutenzioni straordinarie di reti, allacciamenti ed accessori dei settori merceologici gas, acqua, fognatura	7.000.000,00
6°	HERA BOLOGNA SRL UNIPERSONALE	Prestazioni di servizio per attività di supporto al pronto intervento diurno e notturno, feriale e festivo, per la manutenzione di reti, realizzazione di allacciamenti ed accessori dei settori merceologici gas, acqua, fognatura o eventuali ulteriori settori	6.400.000,00
7°	RETE FERROVIARIA ITALIANA S.P.A.	Lavori di realizzazione di un sottovia carrabile al km 112+450 (Via Poerio) e di un sottopasso ciclopedonale al km 112+375 (Via Pascoli) sostitutivi del P.L. al km 112+375, in comune di Rimini e di un sottopasso ciclopedonale al km 177+635 (Via Mamiani)	5.460.100,00
8°	ROMAGNA ACQUE - SOCIETA' DELLE FONTI SPA	Affidamento dei lavori e servizi di manutenzione, programmati o in emergenza delle reti e degli impianti tecnologici di Romagna acque – Societa' delle Fonti s.p.a. - anni 2008-2011 – cig 004060437a.	5.300.000,00
9°	HERA IMOLA - FAENZA SRL UNIPERSONALE	Prestazioni di servizio per attività di supporto al pronto intervento diurno e notturno, feriale e festivo, per la manutenzione di reti, realizzazione di allacciamenti ed accessori dei settori merceologici gas, acqua, fognatura o eventuali ulteriori settori	5.000.000,00
10°	HERA RIMINI SRL UNIPERSONALE	Prestazioni di servizio per attività di supporto al pronto intervento diurno e notturno, feriale e festivo, per la manutenzione di reti, realizzazione di allacciamenti ed accessori dei settori merceologici gas, acqua, fognatura o eventuali ulteriori settori.	4.200.000,00

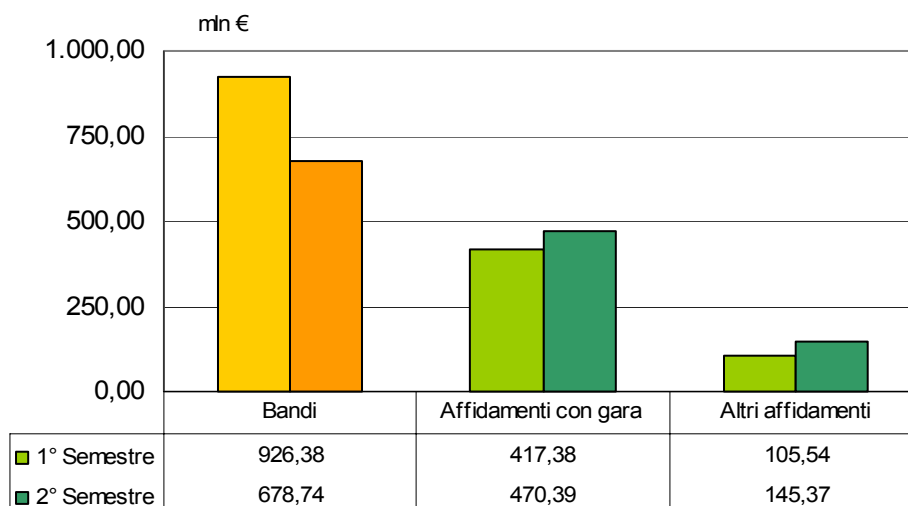
Affidamenti nei settori speciali di maggior importo

	Amministrazione	Oggetto	importo
1°	ROMAGNA ACQUE - SOCIETA' DELLE FONTI SPA	Affidamento dei lavori e servizi di manutenzione, programmati o in emergenza delle reti e degli impianti tecnologici di Romagna acque – Societa' delle fonti s.p.a. - anni 2008-2011 – cig 004060437a.	5.108.931,00
2°	ROMAGNA ACQUE - SOCIETA' DELLE FONTI SPA	Costruzione del nuovo serbatoio in localita' Covignano di Rimini	3.354.257,12
3°	RFI S.P.A. DIREZIONE LEGALE	Procedura negoziata senza pubblicazione del bando n. 2007.012 CIG 0071738012- Manutenzione specialistica degli impianti di Trazione Elettrica ed Energia ricadenti nella giurisdizione della Direzione Compartimentale Infrastruttura di Bologna	2.372.250,00
4°	RFI S.P.A. DIREZIONE LEGALE	Procedura negoziata senza pubblicazione del bando n. 2007.011- CIG 00717466AA- Manutenzione Specialistica degli impianti di alimentazione ad alta tensione 132 kV ed altri lavori similari di limitata portata importanza ricadenti nella giurisdizione	2.361.648,00
5°	RFI S.P.A - GRUPPO FERROVIE DELLO STATO	(RFI.BO.2007.002) Accordo quadro riguardante la progettazione ed esecuzione dei lavori di manutenzione, in presenza di esercizio ferroviario, dei ponti a travata metallica, delle pensiline metalliche nonché realizzazione di nuove strutture metalliche	2.100.000,00
6°	ROMAGNA ACQUE - SOCIETA' DELLE FONTI SPA	Costruzione delle opere di by pass della galleria di derivazione dell'invaso di Ridracoli in localita' Capaccio in comune di Santa Sofia (FC) - cig [0004987366]	1.887.984,29
7°	ATC SPA	Manutenzione e pronto intervento sugli impianti elettrici e del complesso della linea aerea filoviaria e di conduzione del telecontrollo delle sottostazioni	1.886.700,00
8°	RFI S.P.A. DIREZIONE LEGALE	RFI.BO.2007.TVM.FA - Secondo appalto - Accordi Quadro riguardante la progettazione ed esecuzione dei lavori e forniture per la manutenzione ordinaria e straordinaria dei fabbricati e loro dipendenze, fabbricati viaggiatori e loro dipendenze, piazzali	1.801.136,50
9°	RFI S.P.A. DIREZIONE LEGALE	RFI/BO.2006.004- Gara a procedura negoziata per la realizzazione del sistema SCMT nell'impianto ACS della stazione di Faenza	1.643.636,66
10°	RFI S.P.A - GRUPPO FERROVIE DELLO STATO	Gara a procedura negoziata per la progettazione, fornitura in opera nonché assistenza all'attivazione di una SSE MT/MT con 2 gruppi da 2 MW alimentata a 15kv di tipo prefabbricato in container nella stazione di Vergato sulla linea Bologna-Pistoia	1.327.309,20

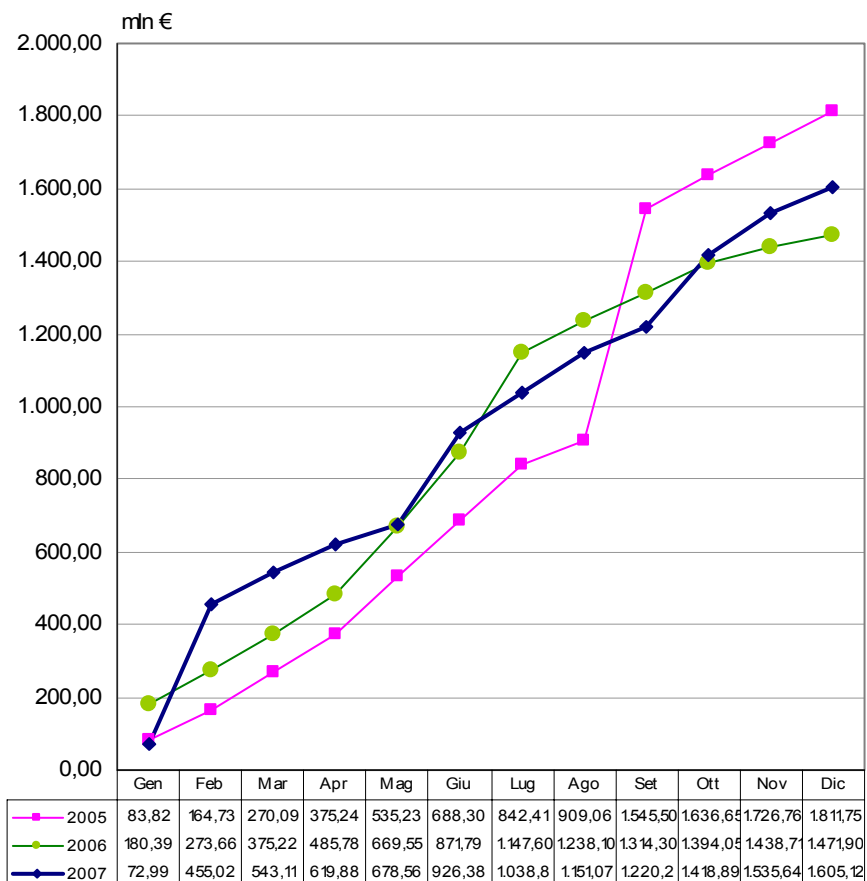
Numero bandi e affidamenti nel 2007 in Emilia-Romagna



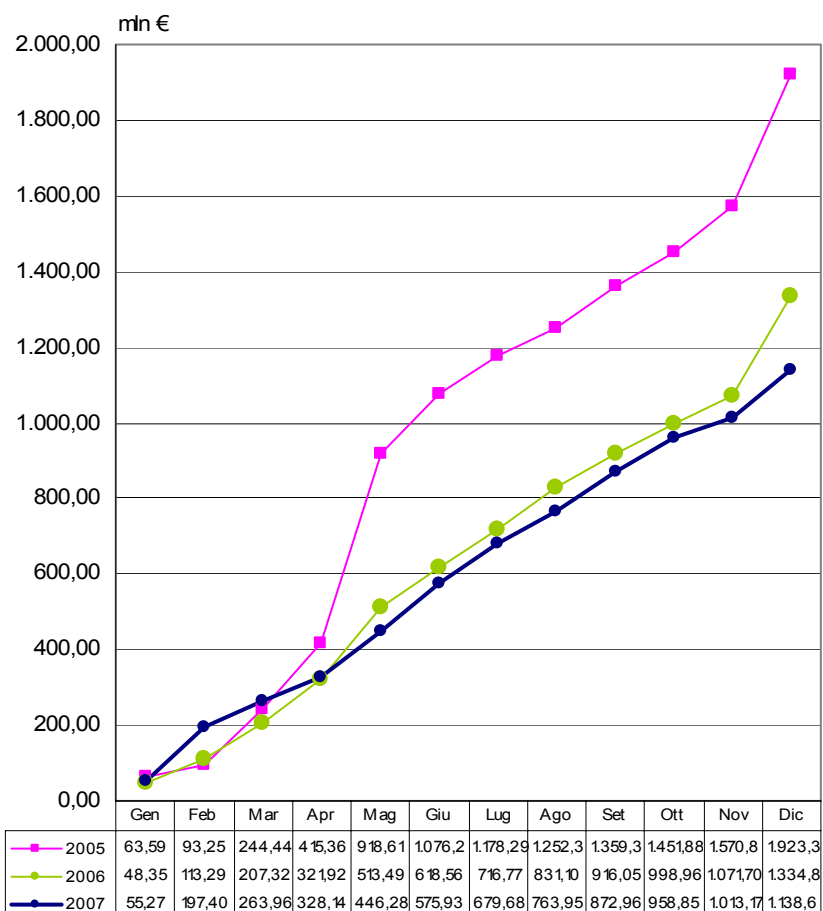
Importo bandi e affidamenti nel 2007 in Emilia-Romagna (milioni di euro)



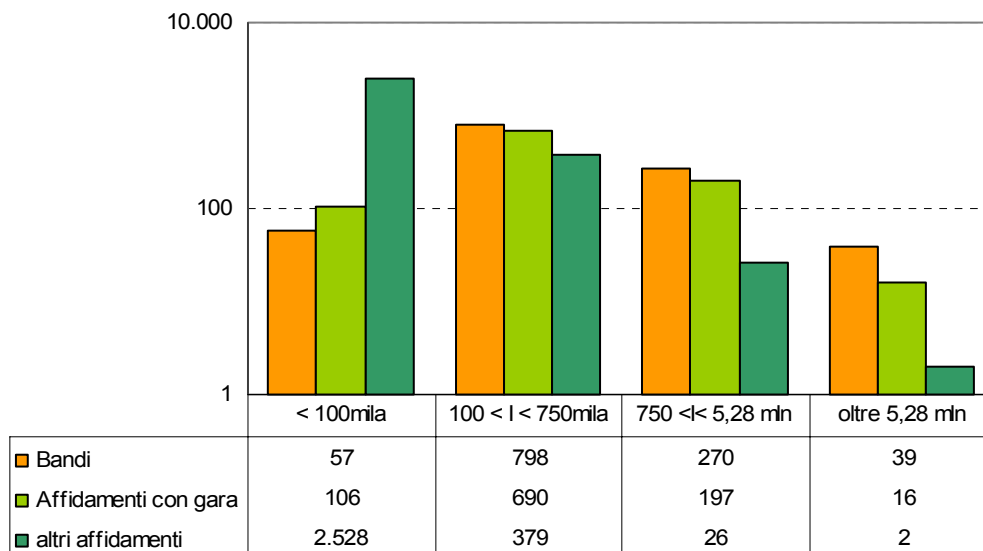
Bandi in Emilia-Romagna importi mensili cumulati 2005-2007



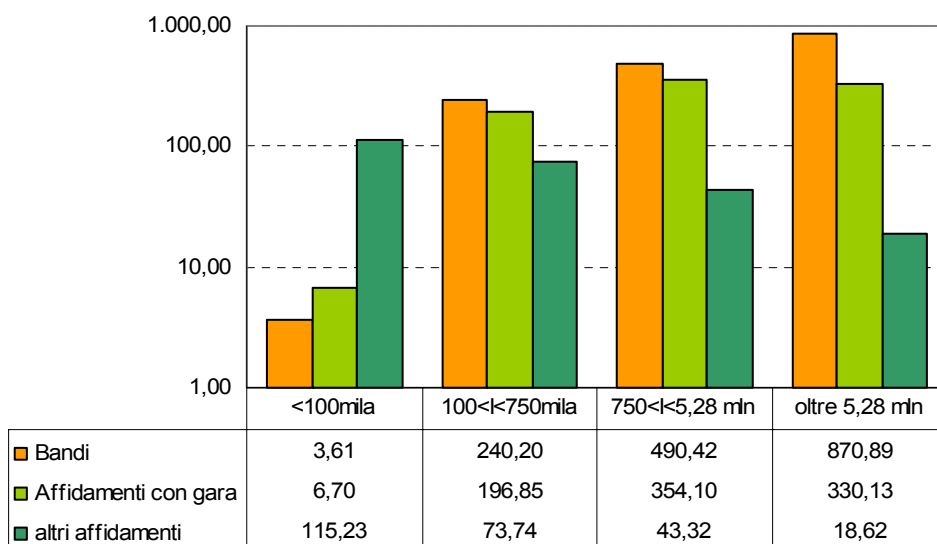
Affidamenti in Emilia-Romagna importi mensili cumulati 2005-2007



Numero bandi e affidamenti nel 2007 in Emilia-Romagna per fasce di importo



Importo bandi e affidamenti nel 2007 in Emilia-Romagna per fasce di importo (milioni di euro)



1.2.3 La sicurezza nei cantieri di costruzione

In relazione al tema sulla sicurezza il 2007 rimane per il settore delle costruzioni un anno critico anche se migliore del precedente. Dalle stime dei dati INAIL il dato nazionale delle "morti bianche" risulta essere in calo rispetto agli anni precedenti; in particolare diminuiscono dell'11% rispetto al 2005 e del 26% rispetto al 2006. In Emilia-Romagna i casi mortali, pari a 22, risultano diminuiti del 18% rispetto al 2005 e del 29% rispetto al 2006.

Le denunce di infortunio sia a livello nazionale (95.719 denunce) che a livello regionale (11.704) raggiungono nel 2007 il numero più basso dei casi registrato dal 2001. In particolare la variazione degli infortuni denunciati è a livello nazionale di -9% rispetto al 2005 e di -8% rispetto al 2006; in Emilia-Romagna risulta pari a -13% rispetto al 2005 e -10% rispetto al 2006.

Se consideriamo l'incidenza dei casi mortali sul totale degli infortuni denunciati nel settore delle costruzioni osserviamo che in Emilia-Romagna risulta pari all'1,9 per mille e risulta minore alla media nazionale pari al 2,5 per mille.

Tabella 1.2.22 – Infortuni sul lavoro denunciati dalle Aziende

Settore	2001	2002	2003	2004	2005	2006	2007
Costruzioni							
Emilia-Romagna	12.458	13.271	14.144	14.066	13.440	12.946	11.704
<i>Di cui mortali</i>	-	-	-	-	27	31	22
Italia	103.260	106.057	110.529	110.365	105.134	104.376	95.719
<i>Di cui mortali</i>	332	321	352	311	272	327	241
Industria Commercio Servizi							
Emilia-Romagna	127.378	126.805	125.767	126.984	123.804	121.770	119.870
<i>Di cui mortali</i>	147	151	137	111	124	107	98
Italia	920.649	894.664	880.242	869.439	845.014	836.345	826.532
<i>Di cui mortali</i>	1.369	1.287	1.308	1.137	1.106	1.205	1.044

Fonte: banca dati Inail

Tabella 1.2.23 – Infortuni sul lavoro denunciati dalla Aziende in Emilia-Romagna nel settore costruzioni

Province	2001	2002	2003	2004	2005	2006	2007
Bologna	2.653	2.702	2.843	2.857	2.827	2.796	2.514
Ferrara	771	928	962	845	753	692	627
Forlì - Cesena	1.324	1.318	1.500	1.459	1.441	1.384	1.291
Modena	2.010	2.247	2.399	2.390	2.195	2.131	1.971
Parma	1.379	1.420	1.421	1.482	1.363	1.322	1.132
Piacenza	615	688	740	779	725	684	651
Ravenna	1.216	1.287	1.424	1.273	1.331	1.174	1.105
Reggio Emilia	1.549	1.650	1.760	1.726	1.678	1.595	1.375
Rimini	941	1.031	1.095	1.255	1.127	1.168	1.031
Emilia-Romagna	12.458	13.271	14.144	14.066	13.440	12.946	11.704

Fonte: banca dati Inail

Dall'analisi dei dati provinciali, osserviamo che il maggior numero degli infortuni denunciati è registrato nella provincia di Bologna con 2.514 infortuni, seguito da quello della provincia di Modena con complessivi 1.971 unità. Per contro le denunce minori sono riscontrate nella provincia di Ferrara con 627 casi e in quella di Piacenza con 651.

1.2.4 La realizzazione di opere pubbliche con partecipazione di capitale privato

I risultati dei dati in merito alla realizzazione delle opere pubbliche con partecipazione di capitale privato sono ancora poco rassicuranti e mettono in evidenza una domanda che stenta a decollare.

1.2.4.1 Il finanziamento dei privati nei programmi triennali

Tra le risorse finanziarie dei programmi 2007-2009 il ricorso al finanziamento privato riguarda la realizzazione di 536 opere pubbliche di valore complessivo pari a € 2.031,32 mln, di cui 792,03 mln provenienti da capitale privato che garantisce così una copertura finanziaria pari al 39% del valore totale degli interventi.

Rispetto al triennio precedente 2006-2008 il ricorso a capitali privati mostra segnali di rallentamento. In relazione all'incidenza il peso relativo del contributo privato si attestava sul 77% nella programmazione 2006-2008 contro il 39% registrato per il triennio 2007-2009. In relazione agli importi, registriamo una variazione degli investimenti privati di -13% rispetto a quelli del triennio 2006-2008.

Tabella 1.2.24 – Interventi finanziati con apporto di capitali privati

Provincia	2006-2008			2007-2009		
	N	Totale stimato mln €	Quota di capitale privato mln €	N	Totale stimato mln €	Quota di capitale privato mln €
Bologna	143	389,64	249,79	74	166,92	89,43
Forlì-Cesena	21	288,99	283,21	28	289,83	285,54
Ferrara	18	13,41	8,81	35	41,43	33,04
Modena	59	67,27	52,70	99	1.112,93	80,96
Piacenza	40	49,98	38,96	35	11,61	7,37
Parma	107	144,14	125,96	74	62,35	56,68
Ravenna	52	62,26	14,31	53	75,33	24,61
Reggio Emilia	66	68,57	50,39	101	72,18	45,93
Rimini	26	95,40	89,06	37	198,75	168,47
Totale	532	1.179,66	913,18	536	2.031,32	792,03

Tabella 1.2.25 – Variazioni percentuali 2007-2009/2006-2008 degli interventi finanziati con apporto di capitali privati

Provincia	Δ% Numero	Δ% Importo	Δ% Capitale privato
Bologna	-48,3%	-57,2%	-64,2%
Forlì-Cesena	+33,3%	+0,3%	+0,8%
Ferrara	+94,4%	+208,9%	+275,0%
Modena	+67,8%	+1554,4%	+53,6%
Piacenza	-12,5%	-76,8%	-81,1%
Parma	-30,8%	-56,7%	-55,0%
Ravenna	+1,9%	+21,0%	+72,0%
Reggio Emilia	+53,0%	+5,3%	-8,9%
Rimini	+42,3%	+108,3%	+89,2%
Totale	+0,8%	+72,2%	-13,3%

L'analisi degli interventi per tipologia di capitale privato mette in evidenza per gli importi più consistenti la finanza di progetto con complessivi € 559,76 mln.

Il ricorso alla finanza di progetto riguarda 117 interventi, con valore medio di € 5,01 mln, in cui il contributo dei privati pesa per il 96%. Seguono le 54 concessioni di costruzione e gestione che mediamente valgono € 90mila ed il cui il capitale privato pesa mediamente per il 91%. Quindi 39 interventi di sponsorizzazione che valgono mediamente € 99mila ed in cui il privato pesa mediamente per il 56%. Altre forme di finanziamento privato consentono la programmazione di 326 opere che costano mediamente € 4,15 mln ed in cui il finanziamento privato pesa per l'11%.

Tabella 1.2.26 – Interventi finanziati con apporto di capitali privati 2007-2009

Tipologia di finanziamento	N	Totale stimato mln €	Capitale privato mln €	% capitale privato sul totale
Finanza di progetto	117	586,26	559,76	95,5%
Concessione di costruzione e gestione	54	53,19	48,40	91,0%
Sponsorizzazione	39	38,62	21,53	55,7%
Altro	326	1.353,26	162,34	11,1%
Totale	536	2.031,32	792,03	39,0%

Tabella 1.2.27 – Interventi previsti in finanza di progetto

Provincia	Triennio 2006-2008		Triennio 2007-2009	
	N	mln €	N	mln €
Bologna	15	76,71	26	49,08
Forli-Cesena	6	269,60	7	267,98
Ferrara	4	5,64	9	12,62
Modena	17	31,78	18	36,84
Piacenza	4	6,80	1	1,20
Parma	10	15,30	7	12,51
Ravenna	7	8,31	5	9,00
Reggio Emilia	7	39,90	32	36,02
Rimini	15	85,37	12	161,01
Totale	85	539,40	117	586,26

1.2.4.2 Gli avvisi indicativi

Gli avvisi indicativi per l'avvio della procedura di finanzia di progetto pubblicati nel 2007 sono 33 per un importo complessivo di € 182,88 mln. Rispetto al 2006 il numero è sensibilmente aumentato di tre avvisi ma il corrispondente importo è decisamente diminuito dovuto principalmente alla pubblicazione nel 2006 dell'avviso di concessione di costruzione dell'autostrada regionale Cispadana dell'importo consistente pari a 1.100 mln.

Tabella 1.2.28 - Avvisi di project-financing

Provincia	2006		2007	
	N	mln €	N	mln €
Bologna	3	5,57	4	18,66
Forli-Cesena	2	2,73	3	4,96
Ferrara	1	1,44	1	4,25
Modena	5	1.109,95	5	20,88
Piacenza	2	5,65	1	2,00
Parma	5	34,18	2	15,11
Ravenna	-	-	2	2,04
Reggio Emilia	3	8,39	8	11,49
Rimini	9	60,44	7	103,48
Totale	30	1.228,35	33	182,88

1.2.4.3 I bandi di gara e gli affidamenti di interventi in finanzia di progetto

Nel 2007 nel SITAR risulta essere pubblicato un solo bando di gara per l'affidamento di lavori con il sistema di finanzia di progetto per un importo complessivo di €4,71 mln.

Nell'ambito degli affidamenti abbiamo cinque affidamenti relativi ad interventi in finanzia di progetto di importo complessivo pari a €17,90 mln.

1.2.5 La gestione dei lavori pubblici

Le informazioni acquisite attraverso l'attività di monitoraggio che svolge la sezione regionale dell'Osservatorio dei contratti pubblici nell'ambito del protocollo d'intesa sottoscritto dalla Regione Emilia-Romagna con l'Autorità per la Vigilanza sui contratti pubblici di lavori, servizi e forniture comprendono la rilevazione in dettaglio di tutte le principali fasi del ciclo di realizzazione degli appalti di lavori pubblici il cui importo sia maggiore o uguale a 150.000 euro.

Nel corso del 2005, il sistema informativo SITAR è stato implementato anche per la rilevazione con modalità completamente informatiche delle informazioni richieste dall'Osservatorio realizzando così un unico ambito di monitoraggio dei contratti pubblici anche al fine di semplificare e rendere più efficiente l'attività di compilazione ed invio dei questionari da parte dei responsabili del procedimento.

Questa integrazione consente inoltre di disporre con efficacia e con tempestività di dati aggregati sui contratti di lavori pubblici anche nelle fasi successive alla contrattazione (bando e affidamento), di cui si occupava tradizionalmente il SITAR fin dal 1990.

Tra le informazioni più interessanti che ci derivano da questa integrazione si segnalano quelle relative alle fasi di: progettazione, consegna ed inizio dei lavori, stati d'avanzamento da cui risultano le eventuali varianti e sospensioni, la fine dei lavori e le attività di collaudo tecnico-amministrativo.

Le indicazioni che forniamo con questa elaborazione dei dati aggregati sono indicazioni generali che ci aiutano a comprendere quali siano le fasi critiche per la realizzazione di un'opera pubblica; fasi in cui possono insorgere problemi che generalmente causano il ritardo rispetto ai tempi previsti per la fine dei lavori e/o gli aumenti dei costi preventivati.

In questo capitolo ci limitiamo a produrre solo alcune elaborazioni di carattere generale. L'Autorità per la Vigilanza sui contratti pubblici di lavori, servizi e forniture, con le informazioni che acquisisce, può approfondire ulteriormente l'osservazione con valutazioni specifiche, caso per caso, anche facendo intervenire il servizio ispettivo.

Le informazioni elaborate in questo Rapporto si riferiscono a 1.017 affidamenti di importo superiore alla soglia dei 150mila euro per complessivi 904,28 mln, che nel 2007 sono stati comunicati dalle amministrazioni alla sezione regionale dell'Osservatorio dei contratti pubblici.

1.2.5.1 La progettazione

Nell'ambito delle prestazioni progettuali comprese negli affidamenti rilevati, la tipologia di progetto prevalente è quella relativa al progetto di sola esecuzione (82% sul totale dei casi). Rispetto agli interventi aggiudicati nel 2006 tale tipologia di progetto (sola esecuzione) risulta essere meno incidente sul totale dei lavori; anche la quota relativa alla progettazione definitiva scende al 7% dall'8,5% riscontrato nel 2006, la quota relativa alla progettazione preliminare, al contrario, sale al 2% nel 2007 contro lo 0,6% del 2006.

Tabella 1.2.29 – Tipologia di progetto a base della gara per gli interventi

Progetto a base di gara	2006	2007	% sul totale 2006	% sul totale 2007
Preliminare	8	20	0,6%	2,0%
Definitivo	106	71	8,5%	7,0%
Esecutivo	1.050	831	83,8%	81,7%
Non indicato	89	95	7,1%	9,3%
Totale	1.253	1.017	100,0%	100,0%

La maggior parte dell'attività di progettazione è stata eseguita internamente all'amministrazione (54%), confermando la preferenza ad affidare la progettazione ai tecnici interni già riscontrata nel 2006. La quota relativa all'attività di progettazione esterna si consolida al 32%.

Tabella 1.2.30 – Interventi per progettazione esterna/ interna

	2006	2007	% sul totale 2006	% sul totale 2007
Progettazione interna	694	551	55,4%	54,2%
Progettazione esterna	404	323	32,2%	31,8%
Non indicato	155	143	12,4%	14,1%
Totale	1.253	1.017	100,0%	100,0%

1.2.5.2 Gli oneri di sicurezza

Nel 2007 gli oneri per la sicurezza sono indicati nella quasi totalità delle schede (97%), in linea con quanto rilevato nel 2006. I casi in cui questi dati non vengono compilati risultano pari al 3% del totale, che risulta essere la stessa quota riscontrata nel 2006.

Tabella 1.2.31 – Bandi di gara ed oneri per la sicurezza

Oneri per la sicurezza	2006		2007	
	N	%	N	%
Schede in cui sono indicati	1.212	96,7%	984	96,8%
Schede in cui non sono indicati	41	3,3%	33	3,2%
Totale	1.253	100,0%	1.017	100,0%

Gli importi per la sicurezza valgono complessivamente € 28,36 mln e rappresentano il 3,1% dell'ammontare complessivo degli appalti aggiudicati.

Dalla ripartizione per fasce di importo, si mette in evidenza che i lavori che registrano la minore incidenza percentuale degli oneri di sicurezza sono quelli con importo superiore agli € 5,28 mln con 2,3% sul relativo totale aggiudicato. I lavori con gli importi meno consistenti, al contrario, mostrano il valore percentuale per la sicurezza più alto, con il 3,4%. Ponendo a confronto le quote percentuali 2006 e 2007 relative alle diverse fasce di importo osserviamo che i valori si distribuiscono in maniera conforme fra loro.

Tabella 1.2.32 – Gli oneri per l’attuazione dei piani di sicurezza - Importi x € 1000

Fasce di importo	2006	% sul totale aggiudicato	2007	% sul totale aggiudicato
€ 150.000 ≤ I ≤ € 750.000	10.304,68	3,4%	8.137,22	3,7%
€ 750.000 < I ≤ € 5,28 mln	13.806,96	4,0%	12.337,39	3,6%
> € 5,28 mln	5.556,70	2,5%	7.887,93	2,3%
Totale	29.668,35	3,4%	28.362,54	3,1%

I lavori riguardanti opere di recupero (5,4% il relativo valore per la sicurezza sul totale aggiudicato) e restauro (5,6%) fanno riscontrare i maggiori valori percentuali destinati all’attuazione dei piani di sicurezza. Viceversa le opere per manutenzione straordinaria e per completamento risultano essere quelle con la minore quota percentuale.

Tabella 1.2.33 – Gli oneri per l’attuazione dei piani di sicurezza per tipologia di intervento Importi x € 1000

Tipologia di intervento	2007	% sul totale aggiudicato
Nuova costruzione	14.578,01	3,0%
Demolizione	214,66	3,6%
Recupero	985,02	5,4%
Ristrutturazione	2.453,39	3,6%
Restauro	1.451,22	5,6%
Manutenzione ordinaria	2.085,53	4,4%
Manutenzione straordinaria	3.753,75	2,4%
Completamento	1.455,01	2,3%
Ampliamento	1.139,83	3,5%
Altro	246,12	3,8%
Totale	28.362,54	3,1%

In relazione alla categoria degli interventi, osserviamo che la quota maggiore per la sicurezza riguarda le opere di edilizia con 3,5%.

Tabella 1.2.34 – Gli oneri per l’attuazione dei piani di sicurezza per categoria dei lavori Importi x € 1.000

Categoria	2007	% sul totale aggiudicato
Edilizia	14.408,22	3,5%
Infrastrutture	13.954,32	2,9%
Totale	28.362,54	3,1%

1.2.5.3 Il contenzioso in fase di gara

I casi di contenzioso in fase di gara sono complessivamente 4, senza registrare significative variazioni rispetto ai casi degli anni precedenti 2005 e 2006.

Tabella 1.2.35 – Interventi che presentano contenzioso in fase di gara

	2005	2006	2007
Numero	4	3	4

1.2.5.4 L'inizio dei lavori

Le elaborazioni relative alla fase di avvio dei lavori fanno riferimento alle schede di inizio lavori trasmesse all'Osservatorio entro 30 giorni dalla data del verbale di consegna lavori. Il calcolo è quindi relativo al numero di lavori aggiudicati per i quali è presente in banca dati la relativa scheda di inizio lavori.

Dei 1.017 appalti aggiudicati nel 2007 il 72% ha fatto registrare l'inizio dei lavori.

In particolare, per 247 lavori su 286 che ancora non risultano iniziati, rileviamo che sono già trascorsi i 45 giorni che mediamente intercorrono tra affidamento ed inizio lavori.

Possiamo quindi dedurre con sufficiente certezza che sicuramente sono insorte difficoltà dopo l'affidamento definitivo prima della consegna dei lavori. Non siamo in grado di avere un elenco delle specifiche difficoltà, su cui si renderebbe necessaria un'indagine ad hoc, sappiamo comunque che 247 appalti su 1.017 degli appalti affidati (24%) hanno incontrato ritardi ancora prima della consegna dei lavori.

Tabella 1.2.36 – Interventi i cui lavori sono iniziati

Anno	Lavori non ancora iniziati	Lavori iniziati	Totale	% Lavori non ancora iniziati	% Lavori iniziati	Totale
2006	261	992	1.253	20,8%	79,2%	100,0%
2007	286	731	1.017	39,1%	71,9%	100,0%

Interventi nel 2007 non ancora iniziati e che sono in ritardo rispetto all'inizio dei lavori previsti dai termini di legge (45 giorni dall'aggiudicazione definitiva)

247

1.2.5.5 I lavori in corso

Dall'analisi degli appalti aggiudicati i cui lavori sono già iniziati (complessivi 731) è possibile avere alcune indicazioni sul relativo stato dei lavori.

Il 23% dei lavori iniziati risulta aver già concluso gli interventi. Le opere ancora in corso rappresentano la maggioranza dei casi (77%); di cui poco più di un terzo è già fuori termine di consegna rispetto ai tempi previsti contrattualmente.

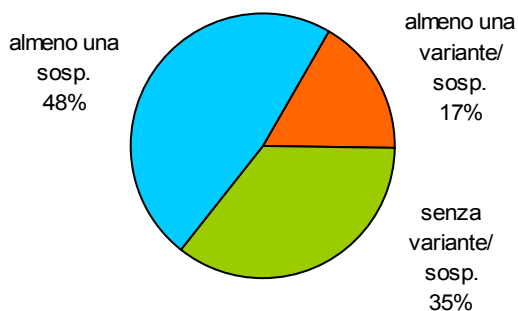
Tabella 1.2.37 – Lavori conclusi e lavori in corso rispetto ai termini di consegna

Periodo	Lavori conclusi	Lavori in corso		Totale	% Lavori conclusi	Lavori in corso		Totale
		nei termini	fuori termine			% nei termini	% fuori termine	
2007	170	324	237	731	23,3%	44,3%	32,4%	100,0%

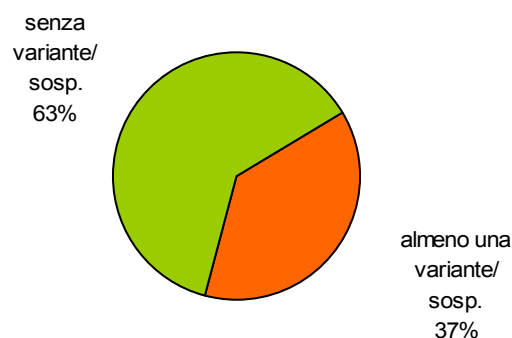
Se esaminiamo gli interventi “fuori termine” osserviamo che la maggioranza dei casi (il 65%) ha registrato almeno una variante e/o una sospensione.

Tra i lavori che rientrano nei termini previsti la maggior parte dei casi (63%) ha eseguito gli interventi senza varianti e/o sospensioni; il restante 37%, invece, mostra una parziale modifica/sospensione degli interventi.

Varianti/sospensioni dei lavori in corso fuori termine



Varianti/sospensioni dei lavori in corso nei termini



1.2.5.6 I lavori ultimati

Dei 1.017 interventi aggiudicati, 170 (17% la relativa percentuale dei lavori aggiudicati) sono stati già ultimati nel corso del 2007 per un importo complessivo di € 46 mln (5% la relativa percentuale dell'importo complessivo aggiudicato).

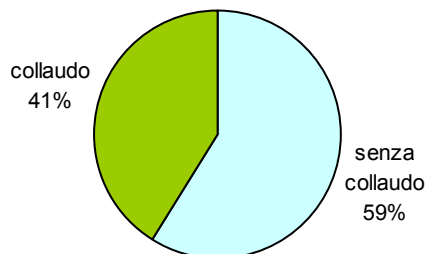
La maggioranza degli interventi si è conclusa con almeno una variante e/o sospensione dei lavori e solo, il 35% si è conclusa senza alcuna modifica in corso d'opera.

Tabella 1.2.38 – Varianti/sospensioni degli interventi conclusi

Lavori conclusi	Con almeno una variante e/o una sospensione	Senza variante/sospensione	Totale
2007	111	59	170

Inoltre circa il 40% dei casi è già stato sottoposto al collaudo tecnico-amministrativo.

Collaudo tecnico-amministrativo dei lavori ultimati



1.3 Investimenti e affidamenti nelle province

Di seguito possono essere consultate le tabelle riassuntive che, per ciascuna provincia, forniscono dati di sintesi sulla domanda di lavori pubblici e sugli affidamenti.

Programmazione e Bandi nella provincia di Bologna nel 2007

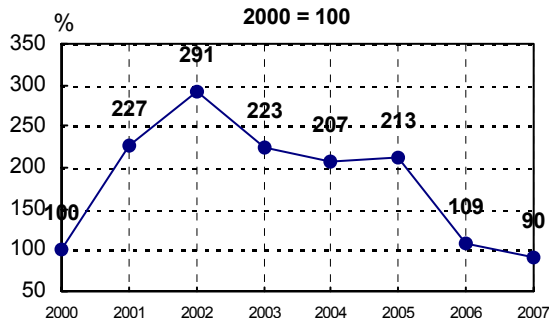
Tabella 1.3.1 – Interventi programmati 2007-2009

Tipologia	2007		2008		2009		2007 – 2009	
	N.	mln €	N.	mln €	N.	mln €	N.	mln €
Nuovi interventi	185	275,13	149	251,62	92	213,88	426	740,63
Manutenzioni	334	92,98	253	151,00	179	93,09	766	337,08
Trasformazioni	167	142,09	119	99,45	98	38,71	384	280,25
Totale	686	510,20	521	502,07	369	345,68	1.576	1.357,95

Tabella 1.3.2 – Bandi di lavori per tipologia di opera

TIPOLOGIA OO.PP	1° Semestre 2007		2° Semestre 2007		TOTALE	
	N.	mln €	N.	mln €	N.	mln €
1-1 edilizia residenziale	1	13,29	2	5,65	3	18,94
1-3 edilizia industriale	3	1,68	1	16,61	4	18,29
1-4 edilizia terziaria	1	0,15	-	-	1	0,15
1-5 edilizia sociale	33	93,50	39	39,55	72	133,05
1-6 edilizia speciale	3	0,47	5	9,32	8	9,79
Totale edilizia	41	109,09	47	71,14	88	180,23
2-1 raccolta e distribuzione fluidi	1	0,29	5	22,31	6	22,59
2-3 smaltimento rifiuti	3	5,09	2	1,65	5	6,75
2-4 prod. e tratt. energia	1	-	2	3,43	3	3,43
2-5 viabilità e trasporti	48	29,66	37	132,82	85	162,48
2-6 difesa del suolo e ambiente	5	2,71	8	3,43	13	6,14
2-8 impianti sportivi	5	4,94	9	6,26	14	11,20
Totale infrastrutture	63	42,69	63	169,90	126	212,59
Totale generale	104	151,78	110	241,04	214	392,81

Importi dei bandi di gara PROVINCIA DI BOLOGNA 2000 = 100



1.3.1 Provincia di Bologna

1.3.1.1 La domanda di lavori pubblici

Nel mercato bolognese la domanda di lavori pubblici mette in evidenza un calo delle risorse sia in termini di programmazione sia in termini di bandi di gara realizzati.

1.3.1.1.1 La programmazione

Rispetto alla programmazione 2006-2008, gli interventi previsti nel 2007-2009 sono diminuiti del 23% in numero e del 38% in valore. In particolare il calo più consistente è stato riscontrato per i nuovi interventi con -43% in valore; seguono le risorse per interventi di manutenzione con -33% e quelle per trasformazioni con -24%.

1.3.1.1.2 I bandi di gara

I bandi di gara di lavori pubblici fanno riscontrare un calo pari al 17% in valore a cui corrisponde una diminuzione del 20% in numero rispetto al 2006. Il relativo valore medio si attesta a € 1,84 mln e si discosta di poco da quello rilevato nel 2006, pari a € 1,77 mln.

Tra le amministrazioni aggiudicatrici bolognesi si mette in evidenza il Comune di Bologna che, nel corso del 2007, ha realizzato il maggior numero di appalti, complessivi 28, e ha bandito gli importi più consistenti per un totale di € 114 mln.

Chi appalta di più in numero

	N	Importo €
1° COMUNE DI BOLOGNA	28	114.278.978,52
2° COMUNE DI IMOLA	14	9.105.988,38
3° AZIENDA USL DI BOLOGNA	7	4.951.178,17

Chi appalta di più in valore

	N	Importo €
1° COMUNE DI BOLOGNA	28	114.278.978,52
2° AZIENDA OSPEDALIERO-UNIVERSITARIA DI BOLOGNA - POLICLINICO S.ORSOLA-MALPIGHI	4	77.918.409,47
3° ATC SPA	4	22.087.615,63

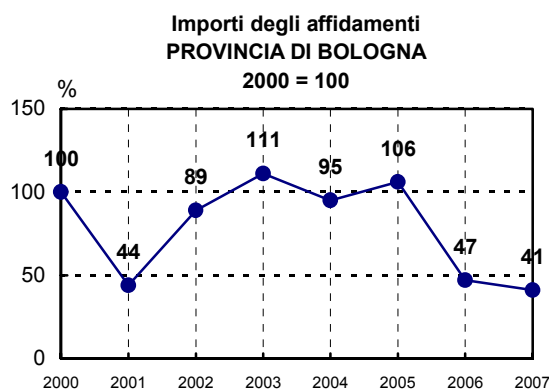
I primi bandi per importo

Oggetto	Importo €
1° COMUNE DI BOLOGNA Concessione di progettazione, costruzione e gestione di un'infrastruttura di trasporto rapido di massa per il collegamento tipo "people mover" tra l'aeroporto G. Marconi e la stazione centrale FF.SS. di Bologna	89.289.585,51
2° AZIENDA OSPEDALIERO-UNIVERSITARIA DI BOLOGNA - POLICLINICO S.ORSOLA-MALPIGHI Realizzazione del Nuovo Polo Cardiovascolare - Commessa 713 gara n.1/2007	66.731.806,50

Affidamenti nella provincia di Bologna nel 2007

Tabella 1.3.3 – Affidamenti di lavori per tipologia di opera

TIPOLOGIA OO.PP	1° Semestre 2007		2° Semestre 2007		TOTALE	
	N.	mln €	N.	mln €	N.	mln €
1-1 edilizia residenziale	6	3,36	3	14,97	9	18,33
1-3 edilizia industriale	4	0,62	2	0,95	6	1,57
1-4 edilizia terziaria	3	0,24	3	0,13	6	0,37
1-5 edilizia sociale	153	120,63	173	32,05	326	152,68
1-6 edilizia speciale	19	1,79	29	2,17	48	3,96
Totale edilizia	185	126,64	210	50,28	395	176,91
2-1 raccolta e distribuzione fluidi	10	0,62	10	1,15	20	1,77
2-3 smaltimento rifiuti	7	0,99	7	1,38	14	2,37
2-4 prod. e tratt. energia	1	5,21	8	2,94	9	8,15
2-5 viabilità e trasporti	129	21,84	147	33,64	276	55,49
2-6 difesa del suolo e ambiente	18	3,65	28	3,38	46	7,03
2-7 interventi integrati e/o speciali	-	-	-	-	-	-
2-8 impianti sportivi	12	2,12	25	3,10	37	5,22
Totale infrastrutture	177	34,43	225	45,59	402	80,02
Totale generale	362	161,06	435	95,87	797	256,93



I primi tre affidamenti per importo nel 2007

Affidamento	Impresa	PR	Importo contrattuale €
1° REGIONE EMILIA-ROMAGNA SERVIZIO PATRIMONIO Lavori di completamento del terzo edificio ad uso uffici regionali nel Fiera District	CCC	BO	42.055.000,00
2° AZIENDA OSPEDALIERO-UNIVERSITARIA DI BOLOGNA POLICLINICO S.ORSOLA-MALPIGHI Realizzazione del Nuovo Polo Chirurgico e dell'emergenza	CCC	BO	37.960.390,98
3° ACER PROVINCIA DI BOLOGNA Bologna - Costruzione di impianti di produzione di energia elettrica, Lotto 1, Lotto 2, Lotto 3 della programmazione triennale. Progettazione esecutiva ed esecuzione di tutti i lavori e forniture necessari per la realizzazione di n. 67 impianti di captazione	A.T.I. CIET IMPIANTI S.P.A. E TROIANI & CIARROCCHI	AR	11.425.623,03

1.3.1.2 Affidamenti

Nel 2007 gli affidamenti di lavori pubblici fanno registrare un calo pari all'11% in numero e al 12% in valore rispetto al 2006. L'importo medio per aggiudicazione, pari a € 322,38mila è di poco inferiore a quello di € 327,53mila riscontrato nel 2006.

Tra le amministrazioni che hanno affidato il maggior numero di lavori si pone in evidenza la Provincia di Bologna con 110 aggiudicazioni; l'ente che ha affidato gli importi più consistente è la Regione Emilia-Romagna con complessivi € 42 mln.

Dal lato dell'impresa, l'incidenza delle gare affidate ad imprese provenienti da fuori regione è diminuita a favore delle imprese regionali: infatti nel 2006 la quota percentuale era pari al 53% del valore complessivo, nel 2007 scende al 26%. Le imprese bolognesi, inoltre, sono quelle maggiormente favorite nel comparto, le quali riescono ad essere concorrenziali anche rispetto alle imprese regionali di altra provincia. Infatti nel 2007 acquisiscono una quota consistente pari al 63% che risulta essere più che raddoppiata rispetto al 2006 (30%).

Valutando il ribasso medio utilizzato, osserviamo che il valore diminuisce mediamente di circa un punto percentuale rispetto al 2006, scendendo dall'11,3% al 10,7%. In particolare, le imprese regionali hanno praticato un ribasso (pari al 10,0%) mediamente più contenuto rispetto a quello delle imprese extraregionali (pari al 14,1%).

Chi affida di più in numero

	N	Importo €
1° PROVINCIA DI BOLOGNA	110	20.454.577,65
2° COMUNE DI IMOLA	87	22.551.337,36
3° ALMA MATER STUDIORUM - UNIVERSITA' DI BOLOGNA	68	2.472.711,23

Chi affida di più in valore

	N	Importo €
1° REGIONE EMILIA-ROMAGNA SERVIZIO PATRIMONIO	1	42.055.000,00
2° AZIENDA OSPEDALIERO-UNIVERSITARIA DI BOLOGNA - POLICLINICO S.ORSOLA-MALPIGHI	4	39.729.282,67
3° COMUNE DI IMOLA	87	22.551.337,36

Chi ha vinto di più in numero

	PR	N	Importo €
1° CIPEA SCARL	BO	17	6.145.087,01
2° CIMS - COOP. INTERSETTORIALE MONTANA SASSOLEONE	BO	15	2.184.331,66
3° EDILSAGEP S.R.L.	BO	12	645.305,86

Chi ha vinto di più in valore

	PR	N	Importo €
1° CCC CONSORZIO COOPERATIVE COSTRUZIONI	BO	5	95.408.714,76
2° A.T.I. CIET IMPIANTI S.P.A. E TROIANI & CIARROCCHI	AR	1	11.425.623,03
3° CIPEA SCARL	BO	17	6.145.087,01

Programmazione e Bandi nella provincia di Ferrara nel 2007

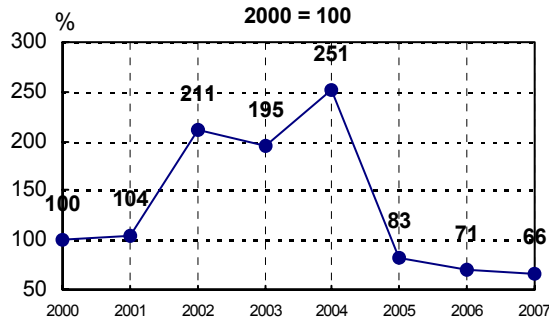
Tabella 1.3.4 – Interventi programmati 2007-2009

Tipologia	2007		2008		2009		2007-2009	
	N.	mln €	N.	mln €	N.	mln €	N.	mln €
Nuovi interventi	85	67,86	107	120,27	54	84,25	246	272,38
Manutenzioni	189	75,90	208	77,20	92	87,84	489	240,94
Trasformazioni	128	255,86	116	102,73	86	91,08	330	449,67
Totale	402	399,62	431	300,20	232	263,17	1.065	962,99

Tabella 1.3.5 – Bandi di lavori per tipologia di opera

TIPOLOGIA OO.PP	1° Semestre 2007		2° Semestre 2007		TOTALE	
	N.	mln €	N.	mln €	N.	mln €
1-1 edilizia residenziale	-	-	-	-	-	-
1-3 edilizia industriale	-	-	-	-	-	-
1-4 edilizia terziaria	-	-	1	0,66	1	0,66
1-5 edilizia sociale	10	7,33	13	4,47	23	11,80
1-6 edilizia speciale	-	-	1	0,24	1	0,24
Totale edilizia	10	7,33	15	5,37	25	12,70
2-1 raccolta e distribuzione fluidi	2	2,16	1	0,23	3	2,40
2-3 smaltimento rifiuti	2	0,41	-	-	2	0,41
2-4 prod. e tratt. energia	-	-	-	-	-	-
2-5 viabilità e trasporti	40	17,09	34	19,74	74	36,84
2-6 difesa del suolo e ambiente	4	1,08	3	6,08	7	7,16
2-8 impianti sportivi	1	1,21	2	2,23	3	3,44
Totale infrastrutture	49	21,96	40	28,29	89	50,25
Totale generale	59	29,28	55	33,67	114	62,95

Importi dei bandi di gara PROVINCIA DI FERRARA 2000 = 100



1.3.2 Provincia di Ferrara

1.3.2.1 La domanda di lavori pubblici

La domanda dei lavori pubblici nella provincia di Ferrara mette in evidenza un calo abbastanza contenuto degli importi banditi. Dal lato della programmazione, gli interventi previsti nel triennio 2007-2009 mostrano un positivo aumento rispetto a quelli riscontrati nel triennio 2006-2008.

1.3.2.1.1 La programmazione

Gli interventi programmati dalle amministrazioni ferraresi sono 1.065 per complessivi € 962,99 mln. Rispetto alla programmazione 2006-2008, sono aumentati del 3% in numero e dell'8% in valore. In particolare aumentano gli importi degli interventi manutentivi con +68% e di trasformazione con +32%; diminuiscono invece quelli relativi ai nuovi interventi con -33%.

I lavori con gli importi più consistenti riguardano gli interventi di trasformazione con € 449,67 mln, seguono i nuovi interventi con € 272,38 mln e gli interventi manutentivi con € 240,94 mln.

1.3.1.1.2 I bandi di gara

I 114 bandi di gara per complessivi € 62,95 mln rilevati nel 2007 sono aumentati del 10% in numero rispetto al 2006 a cui corrisponde una diminuzione dell'8% in valore. L'importo medio è pari a € 552mila ed è inferiore a quello registrato nel 2006 pari a € 659mila. Segnaliamo che nella classifica delle amministrazioni aggiudicatrici di chi appalta di più in numero il primo posto è occupato dal Comune di Ferrara con 24 gare e in quella di chi appalta di più in valore il primo posto è dato alla Provincia di Ferrara con complessivi € 12,47 mln.

Chi appalta di più in numero

	N	Importo €
1° COMUNE DI FERRARA	24	11.637.565,81
2° PROVINCIA DI FERRARA	16	12.473.731,34
3° COMUNE DI COMACCHIO	7	7.145.344,08

Chi appalta di più in valore

	N	Importo €
1° PROVINCIA DI FERRARA	16	12.473.731,34
2° COMUNE DI FERRARA	24	11.637.565,81
3° COMUNE DI COMACCHIO	7	7.145.344,08

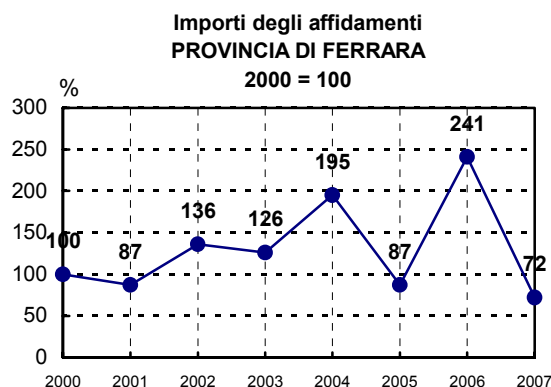
I primi bandi per importo

Oggetto	Importo €
1° PROVINCIA DI FERRARA Ripristino degli interscambi con il mare e ripascimento delle aree in concessione nella Sacca di Goro in provincia di Ferrara	4.769.507,50
2° COMUNE DI FERRARA lavori di realizzazione del nuovo asse viario di collegamento zona PMI - via per Cento - I lotto	3.996.214,52

Affidamenti nella provincia di Ferrara nel 2007

Tabella 1.3.6 – Affidamenti di lavori per tipologia di opera

TIPOLOGIA OO.PP	1° Semestre 2007		2° Semestre 2007		TOTALE	
	N.	mln €	N.	mln €	N.	mln €
1-1 edilizia residenziale	7	1,10	16	1,09	23	2,19
1-3 edilizia industriale	1	0,04	-	-	1	0,04
1-4 edilizia terziaria	-	-	1	0,53	1	0,53
1-5 edilizia sociale	34	4,31	84	15,99	118	20,30
1-6 edilizia speciale	1	0,02	8	0,75	9	0,77
Totale edilizia	43	5,47	109	18,36	152	23,83
2-1 raccolta e distribuzione fluidi	21	5,17	25	6,22	46	11,39
2-3 smaltimento rifiuti	4	1,00	3	0,12	7	1,12
2-4 prod. e tratt. energia	1	0,11	5	0,60	6	0,71
2-5 viabilità e trasporti	67	10,31	89	14,33	156	24,65
2-6 difesa del suolo e ambiente	11	1,35	8	0,43	19	1,79
2-7 interventi integrati e/o speciali	-	-	-	-	-	-
2-8 impianti sportivi	3	0,13	6	0,32	9	0,45
Totale infrastrutture	107	18,08	136	22,02	243	40,09
Totale generale	150	23,54	245	40,38	395	63,92



I primi tre affidamenti per importo nel 2007

Affidamento	Impresa	PR	Importo contrattuale €
1° UNIVERSITA' DEGLI STUDI DI FERRARA Restauro complesso "ex convento S. Lucia" da destinare ad alloggi per studenti universitari	MONACELLI FRANCO COSTRUZIONI EDILI S.R.L.	PG	3.885.086,65
2° CONSORZIO BONIFICA BURANA LEO - SCOLTENNA - PANARO lavori di ammodernamento impianto idrovoro pilastresi iii° lotto comune di Bondeno (FE) - opere civili	CAVICCHINI COSTRUZIONI S.R.L.	MN	2.469.936,27
3° AZIENDA USL DI FERRARA Opere per la realizzazione della nuova Geriatria presso l'edificio Ex Villa Verde dell'Ospedale SS. Annunziata di Cento (FE) - 2007	COOP. COSTRUZIONI S.C.A.R.L.	BO	2.341.757,39

1.3.2.2 Affidamenti

I lavori affidati nel 2007 accusano un calo rispetto al 2006 del 70% in valore e del 10% in numero. Il relativo valore medio, pari a € 161,82mila, registra una forte diminuzione rispetto a quello riscontrato nel 2006 che era pari a € 486,82mila.

Tra le amministrazioni aggiudicatrici si mette in evidenza il Comune di Ferrara per aver affidato il maggior numero di appalti (140 gare) e gli importi più consistenti nel territorio ferrarese (complessivi € 8,75 mln).

Nel mercato ferrarese la presenza delle imprese extraregionali risulta essere in aumento a discapito delle concorrenti regionali. Nel 2007 infatti si sono aggiudicate il 55% dell'importo complessivo a fronte del 31% riscontrato nel 2006. Le imprese ferraresi mantengono la propria posizione con un valore percentuale, pari a 16%, che risulta di poco superiore a quello del 2006, pari a 14%.

Il ribasso mediamente utilizzato è pari al 13,5% e si discosta di circa due punti percentuali da quello riscontrato nel 2006 (11,7%). Le imprese extraregionali si aggiudicano le gare con un ribasso mediamente più alto – pari a 14,7% - di quello delle concorrenti regionali – pari a 12,7%.

Chi affida di più in numero

	N	Importo €
1° COMUNE DI FERRARA	140	8.752.538,18
2° ACER AZIENDA CASA EMILIA-ROMAGNA DELLA PROVINCIA DI FERRARA	23	2.185.822,20
3° PROVINCIA DI FERRARA	22	4.293.560,23

Chi affida di più in valore

	N	Importo €
1° COMUNE DI FERRARA	140	8.752.538,18
2° UNIVERSITA' DEGLI STUDI DI FERRARA	3	4.877.786,30
3° CONSORZIO BONIFICA BURANA LEO - SCOLTENNA - PANARO	8	4.663.449,27

Chi ha vinto di più in numero

	PR	N	Importo €
1° AURORA COSTRUZIONI SAS	FE	9	721.457,85
2° CHIARATI S.R.L.	FE	7	141.974,26
2° LOREGGIA IMPIANTI SNC	RO	7	609.730,49
3° CEB COOPERATIVA EDILCOSTRUZIONI BERRA S.C.R.L.	FE	6	951.678,82
3° ROBUR ASFALTI DI ROCCATI FRANCESCO & C. SNC	FE	6	586.640,56
3° GEO COSTRUZIONI S.R.L.	FE	6	212.445,24
3° COTISE S.R.L.	FE	6	560.391,91

Chi ha vinto di più in valore

	PR	N	Importo €
1° MONACELLI FRANCO COSTRUZIONI EDILI S.R.L.	PG	1	3.885.086,65
2° COOPERATIVA COSTRUZIONI S.C.A.R.L.	BO	2	2.728.656,64
3° CAVICCHINI COSTRUZIONI S.R.L.	MN	1	2.469.936,27

Programmazione e Bandi nella provincia di Forlì-Cesena nel 2007

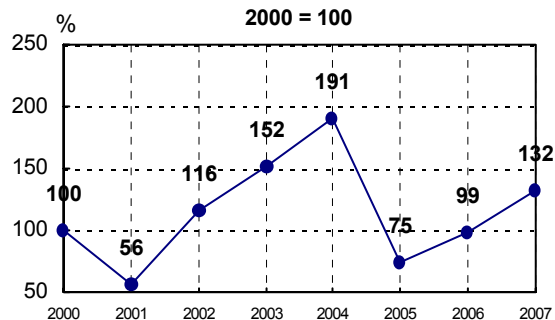
Tabella 1.3.7 – Interventi programmati 2006-2008

Tipologia	2007		2008		2009		2007-2009	
	N.	mln €	N.	mln €	N.	mln €	N.	mln €
Nuovi interventi	86	345,96	64	66,21	48	42,30	198	454,47
Manutenzioni	106	80,71	94	36,56	62	26,42	262	143,69
Trasformazioni	100	62,80	88	60,93	64	46,60	252	170,34
Totale	292	489,47	246	163,70	174	115,32	712	768,50

Tabella 1.3.8 – Bandi di lavori per tipologia di opera

TIPOLOGIA OO.PP	1° Semestre 2007		2° Semestre 2007		TOTALE	
	N.	mln €	N.	mln €	N.	mln €
1-1 edilizia residenziale	2	5,14	2	2,95	4	8,10
1-3 edilizia industriale	1	0,55	-	-	1	0,55
1-4 edilizia terziaria	-	-	-	-	-	-
1-5 edilizia sociale	15	21,92	11	7,46	26	29,37
1-6 edilizia speciale	2	2,89	1	27,24	3	30,12
Totale edilizia	20	30,49	14	37,65	34	68,14
2-1 raccolta e distribuzione fluidi	1	2,28	5	26,67	6	28,95
2-3 smaltimento rifiuti	3	1,17	-	-	3	1,17
2-4 prod. e tratt. energia	-	-	-	-	-	-
2-5 viabilità e trasporti	37	31,47	42	31,54	79	63,01
2-6 difesa del suolo e ambiente	2	0,31	2	3,27	4	3,58
2-8 impianti sportivi	1	0,23	4	0,71	5	0,94
Totale infrastrutture	44	35,45	53	62,19	97	97,64
Totale generale	64	65,94	67	99,84	131	165,79

Importi dei bandi di gara PROVINCIA DI FORLÌ-CESENA 2000 = 100



1.3.3 Provincia di Forlì-Cesena

1.3.3.1 La domanda di lavori pubblici

Forlì-Cesena è tra i mercati provinciali che nel 2007 presentano una crescita della domanda e che prosegue l'andamento positivo già rilevato nel 2006.

1.3.3.1.1 La programmazione

Gli interventi previsti nel triennio 2007-2009 sono 712 per complessivi € 768,50 mln. Rispetto a quelli programmati nel triennio 2006-2008, gli interventi sono cresciuti del 4% in numero e del 5% in valore. In particolare i nuovi interventi fanno registrare un aumento del 3% in valore, le manutenzioni dell'1% e le trasformazioni del 14%. Gli importi più consistenti sono riscontrati per l'esecuzione di nuove opere con € 454,47 mln; il rimanente si ripartisce negli interventi di manutenzione con € 143,69 mln e di trasformazione con € 170,34 mln.

1.3.3.1.2 I bandi di gara

Gli importi dei lavori banditi, pari a € 165,79 mln, sono aumentati del 33% a cui corrisponde un calo del 6% in numero. L'importo medio, pari a € 1,3 mln, è maggiore di quello riscontrato nel 2006 che era di € 0,895 mln.

La Provincia di Forlì-Cesena con 21 gare è l'amministrazione che ha realizzato il maggior numero di bandi nel corso del 2007; il SIIT Emilia-Romagna si distingue per i lavori più consistenti con complessivi € 27,24 mln posti a gara nel territorio provinciale.

Chi appalta di più in numero

	N	Importo €
1° PROVINCIA DI FORLÌ-CESENA	21	25.277.080,52
2° COMUNE DI FORLÌ'	19	16.310.445,67
3° ANAS S.P.A. COMPARTIMENTO DELL'EMILIA ROMAGNA	18	15.090.871,03
3° COMUNE DI CESENA	18	8.741.291,59

Chi appalta di più in valore

	N	Importo €
1° SIIT EMILIA-ROMAGNA E MARCHE - SETTORE INFRASTRUTTURE	1	27.237.500,00
2° PROVINCIA DI FORLÌ-CESENA	21	25.277.080,52
3° COMUNE DI FORLÌ'	19	16.310.445,67

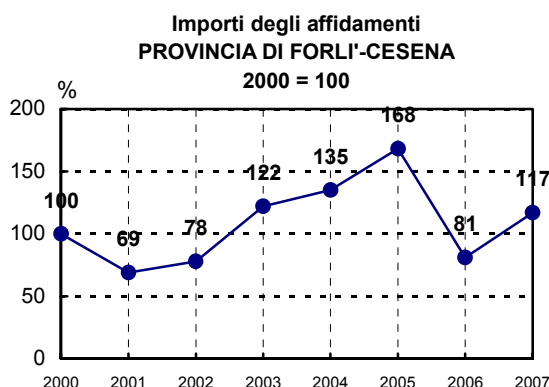
I primi bandi per importo

Oggetto	Importo €
1° AZIENDA USL DI CESENA Sistemi diagnostici per il Laboratorio Analisi centralizzato di Riferimento di Area Vasta Romagna (Core-Lab.) e per i Laboratori Ospedalieri a risposta rapida	44.400.000,00
2° SIIT EMILIA-ROMAGNA E MARCHE - SETTORE INFRASTRUTTURE Lavori di realizzazione del nuovo Istituto Penitenziario di Forlì – 1° stralcio per i quali ricorrono particolari misure di sicurezza ai sensi dell'art. 17 c. 1 del D.Lgs 163/06 e s.m.i. con la conseguente adozione di adeguate, specifiche cautele e termini	27.237.500,00
3° AZIENDA USL DI CESENA Procedura aperta per l'acquisizione di sistemi diagnostici per i settori specialistici del Laboratorio Analisi centralizzato e dell' Officina Trasfusionale di Area Vasta Romagna	26.000.000,00

Affidamenti nella provincia di Forlì-Cesena nel 2007

Tabella 1.3.9 – Affidamenti di lavori per tipologia di opera

TIPOLOGIA OO.PP	1° Semestre 2007		2° Semestre 2007		TOTALE	
	N.	mln €	N.	mln €	N.	mln €
1-1 edilizia residenziale	4	5,76	1	1,23	5	6,99
1-3 edilizia industriale	2	1,09	1	0,48	3	1,57
1-4 edilizia terziaria	-	-	-	-	-	-
1-5 edilizia sociale	46	43,86	55	13,15	101	57,01
1-6 edilizia speciale	7	2,37	5	0,56	12	2,93
Totale edilizia	59	53,08	62	15,42	121	68,50
2-1 raccolta e distribuzione fluidi	14	0,43	3	2,34	17	2,77
2-3 smaltimento rifiuti	3	0,49	4	1,06	7	1,55
2-4 prod. e tratt. energia	-	-	3	0,10	3	0,10
2-5 viabilità e trasporti	64	20,59	97	38,60	161	59,19
2-6 difesa del suolo e ambiente	16	0,58	29	4,40	45	4,98
2-7 interventi integrati e/o speciali	-	-	-	-	-	-
2-8 impianti sportivi	3	0,86	10	0,80	13	1,66
Totale infrastrutture	100	22,94	146	47,29	246	70,24
Totale generale	158	76,02	208	62,71	367	138,74



I primi tre affidamenti per importo nel 2007

Affidamento	Impresa	PR	Importo contrattuale €
1° AZIENDA USL DI FORLÌ progettazione, realizzazione e gestione tecnico economica della nuova sede direzionale e di servizi al cittadino dell'azienda Usl di Forlì nell'area "ex Orsi Mangelli" di Forlì	CONSCOOP	FC	14.000.000,00
2° AZIENDA USL DI FORLÌ appalto misto di lavori e servizi di manutenzione sugli immobili dell'Azienda unita' sanitaria locale di Forlì	CONSCOOP	FC	10.420.687,74
3° COMUNE DI FORLÌ gara per l'affidamento del "global service" (comprensivo di lavori e servizi) manutentivo delle infrastrutture stradali e loro pertinenze ed accessori	CONSCOOP	FC	7.743.291,45

1.3.3.2 Affidamenti

Gli affidamenti nella provincia di Forlì-Cesena sono aumentati del 45%, valore a cui corrisponde un calo dell'8% in numero rispetto al 2006. Il valore medio è di € 378mila ed è maggiore rispetto a quello di € 240mila riscontrato nel 2006.

Tra le amministrazioni aggiudicatrici che hanno affidato il maggior numero di appalti si distingue la Provincia di Forlì-Cesena con 68 affidamenti per il numero di gare più alto. L'Azienda usl di Forlì, con complessivi € 37,61 mln, si distingue per gli affidamenti di importo più consistente.

Nel 2007 le imprese provenienti da fuori regione hanno acquisito una minore quota di mercato, pari al 20% del totale aggiudicato, rispetto a quella registrata nel 2006 (37%); le imprese cesenate-forlivesi invece conquistano una quota maggiore, pari al 51%, rispetto a quella del 2006 che era pari al 45%.

Il ribasso medio praticato, pari a 15,5%, è aumentato di circa due punti rispetto al 2006, (13,4%). In particolare, le imprese regionali ed extraregionali si differenziano in modo poco significativo nell'applicazione del ribasso: 15,6% il ribasso medio praticato dalle imprese regionali e 15,3% quello delle extraregionali.

Chi affida di più in numero

	N	Importo €
1° PROVINCIA DI FORLI'-CESENA	68	18.569.642,50
2° COMUNE DI FORLI'	60	21.779.466,45
3° COMUNE DI CESENA	46	13.916.665,64

Chi affida di più in valore

	N	Importo €
1° AZIENDA USL DI FORLI'	5	30.622.751,59
2° COMUNE DI FORLI'	60	21.779.466,45
3° PROVINCIA DI FORLI'-CESENA	68	18.569.642,50

Chi ha vinto di più in numero

	PR	N	Importo €
1° PPG DI MENGOZZI	FC	15	1.300.951,44
2° CLAFF - COOP. LAVORATORI AGRICOLO FORESTALI FORLI'	FC	11	376.325,45
3° EDILTURCI S.R.L.	FC	9	2.126.337,51

Chi ha vinto di più in valore

	PR	N	Importo €
1° CONSCOOP - CONS. FRA COOP. DI PRODUZ. E LAVORO	FC	7	37.605.755,35
2° CONSORZIO RAVENNATE COOPERATIVE	RA	3	6.388.961,43
3° EDIL PIU' S.R.L.	FC	1	5.091.986,47

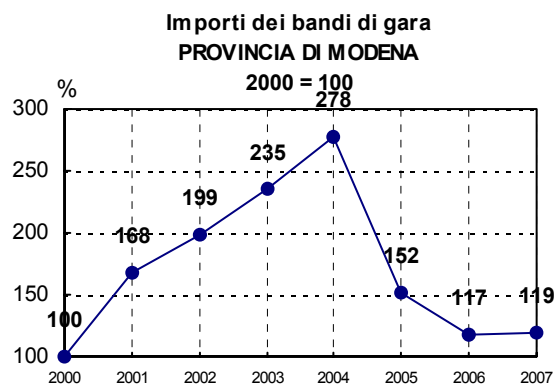
Programmazione e Bandi nella provincia di Modena nel 2007

Tabella 1.3.10 – Interventi programmati 2007-2009

Tipologia	2007		2008		2009		2007-2009	
	N.	mln €	N.	mln €	N.	mln €	N.	mln €
Nuovi interventi	175	197,24	132	161,93	94	1.104,45	401	1.463,62
Manutenzioni	211	132,26	188	86,76	130	50,79	529	269,81
Trasformazioni	189	141,35	138	85,68	95	48,90	422	275,93
Totale	575	470,84	458	334,38	319	1.204,15	1.352	2.009,36

Tabella 1.3.11 – Bandi di lavori per tipologia di opera

TIPOLOGIA OO.PP	1° Semestre 2007		2° Semestre 2007		TOTALE	
	N.	mln €	N.	mln €	N.	mln €
1-1 edilizia residenziale	4	4,17	2	1,26	6	5,42
1-3 edilizia industriale	-	-	1	1,03	1	1,03
1-4 edilizia terziaria	-	-	-	-	-	-
1-5 edilizia sociale	31	20,04	13	19,57	44	39,62
1-6 edilizia speciale	2	0,16	1	0,59	3	0,76
Totale edilizia	37	24,37	17	22,45	54	46,82
2-1 raccolta e distribuzione fluidi	2	4,90	2	1,59	4	6,49
2-3 smaltimento rifiuti	5	4,74	1	0,19	6	4,94
2-4 prod. e tratt. energia	1	0,38	-	-	1	0,38
2-5 viabilità e trasporti	61	29,77	35	42,65	96	72,41
2-6 difesa del suolo e ambiente	3	1,22	7	1,83	10	3,06
2-8 impianti sportivi	8	2,66	2	0,50	10	3,16
Totale infrastrutture	80	43,68	47	46,76	127	90,44
Totale generale	117	68,05	64	69,21	181	137,26



1.3.4 Provincia di Modena

1.3.4.1 La domanda di lavori pubblici

Nella provincia di Modena la domanda di lavori pubblici mostra deboli segnali di ripresa.

1.3.4.1.1 La programmazione

Dal lato della programmazione, gli investimenti previsti nel triennio 2007-2009 sono aumentati del 93% in valore e sono diminuiti dell'1% in numero rispetto ai lavori programmati nel triennio 2006-2008. In particolare sono state stanziati maggiori risorse per nuovi interventi facendo registrare un incremento di +157% in valore (complessivi € 1.104,45 mln), e per interventi manutentivi con +42% (complessivi € 269,81 mln); un po' meno per interventi di trasformazione che, con complessivi € 275,93 mln, mostrano un lieve calo in valore pari a -3%.

1.3.4.1.2 I bandi di gara

Nel 2007 gli importi dei bandi di gara fanno riscontrare un incremento dell'1% a cui corrisponde un calo del 12% in numero rispetto al 2006. L'importo medio è di € 758mila ed è maggiore di quello riscontrato nel 2006 (€ 658mila).

L'amministrazione aggiudicatrice che ha realizzato il maggior numero di gare risulta essere il Comune di Modena con 28 bandi ed è sempre lo stesso Comune che, con complessivi € 44,76 mln, è l'amministrazione che ha appaltato gli importi più consistenti.

Chi appalta di più in numero

	N	Importo €
1° COMUNE DI MODENA	28	44.755.841,30
2° PROVINCIA DI MODENA	16	15.015.255,40
3° COMUNE DI CARPI	13	5.399.653,60

Chi appalta di più in valore

	N	Importo €
1° COMUNE DI MODENA	28	44.755.841,30
2° PROVINCIA DI MODENA	16	15.015.255,40
3° COMUNE DI MIRANDOLA	6	8.039.299,39

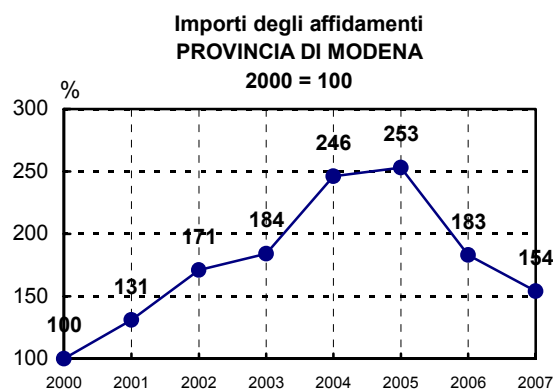
I primi bandi per importo

Oggetto	Importo €
1° COMUNE DI MODENA Realizzazione del parcheggio interrato nel parco "Novi Sad" e opere collaterali nonché interventi di riqualificazione degli spazi per la sosta su strada	26.180.000,00
2° COMUNE DI MIRANDOLA Lavori di costruzione di una nuova scuola media ed elementare - 1° stralcio	6.976.321,86

Affidamenti nella provincia di Modena nel 2007

Tabella 1.3.12 – Affidamenti di lavori per tipologia di opera

TIPOLOGIA OO.PP	1° Semestre 2007		2° Semestre 2007		TOTALE	
	N.	mln €	N.	mln €	N.	mln €
1-1 edilizia residenziale	1	0,29	3	2,27	4	2,56
1-3 edilizia industriale	2	0,22	4	1,23	6	1,45
1-4 edilizia terziaria	-	-	3	0,14	3	0,14
1-5 edilizia sociale	79	18,66	115	32,61	194	51,27
1-6 edilizia speciale	6	0,32	4	0,88	10	1,20
Totale edilizia	88	19,49	129	37,13	217	56,63
2-1 raccolta e distribuzione fluidi	28	2,22	33	3,88	61	6,11
2-3 smaltimento rifiuti	7	1,99	7	3,81	14	5,80
2-4 prod. e tratt. energia	1	4,42	2	0,37	3	4,80
2-5 viabilità e trasporti	126	20,05	139	27,11	265	47,16
2-6 difesa del suolo e ambiente	20	1,32	16	1,88	36	3,20
2-7 interventi integrati e/o speciali	-	-	-	-	-	-
2-8 impianti sportivi	17	1,57	13	2,21	30	3,78
Totale infrastrutture	199	31,58	210	39,26	409	70,84
Totale generale	287	51,07	339	76,40	626	127,47



I primi tre affidamenti per importo nel 2007

Affidamento	Impresa	PR	Importo contrattuale €
1° AIMAG SPA Procedura ristretta per l'aggiudicazione dell'appalto relativo alla realizzazione della nuova sede aziendale di Mirandola (MO)	CCC	BO	6.376.962,30
2° COMUNE DI MODENA costruzione scuola secondaria di primo grado "G. Marconi"	CCC	BO	6.242.070,00
3° GEOVEST SRL Realizzazione di 18 impianti fotovoltaici e relativa manutenzione ordinaria e straordinaria per gli anni successivi	CCC	BO	4.423.344,18

1.3.4.2 Affidamenti

Nella provincia di Modena gli affidamenti registrano un calo dell'11% in numero e del 16% in valore rispetto al 2006 confermando la flessione rilevata nel 2006. L'importo medio per affidamento, pari a € 203,62mila, è più contenuto rispetto a quello riscontrato nel 2006 di € 213,39mila.

Nella classifica delle amministrazioni aggiudicatrici per numero di appalti affidati, il primo posto è occupato dalla Provincia di Modena con 108 affidamenti. Il Comune di Modena con € 25 mln si distingue per i maggiori importi aggiudicati.

Dal lato delle imprese, quelle modenesi consolidano la propria presenza aggiudicandosi una quota di mercato pari al 52% del valore aggiudicato (nel 2006 era pari al 51%). Diminuisce la presenza delle imprese provenienti da fuori regione (14% la relativa quota contro il 26% del 2006).

Nel 2007 il ribasso medio non è variato significativamente rispetto al 2006 che risulta essere pari al 10% (nel 2006 era del 9,4%). I ribassi delle imprese extraregionali e regionali si differenziano mediamente di quattro punti percentuali: 13,3% per le extraregionali e 9,6% per quelle regionali.

Chi affida di più in numero

	N	Importo €
1° PROVINCIA DI MODENA	108	20.156.708,94
2° COMUNE DI MODENA	105	24.994.390,98
3° COMUNE DI VIGNOLA	30	5.882.963,63

Chi affida di più in valore

	N	Importo €
1° COMUNE DI MODENA	105	24.994.390,98
2° PROVINCIA DI MODENA	108	20.156.708,94
3° AIMAG S.P.A.	20	9.021.473,30

Chi ha vinto di più in numero

	PR	N	Importo €
1° BIOLCHINI COSTRUZIONI S.R.L.	MO	12	3.210.319,63
2° PROGETTO SEGNALETICA SRL	MO	10	546.608,61
2° ARLETTI PAVIMENTAZIONI STRADALI SRL	MO	10	2.013.934,28
3° CANOVI COSTRUZIONI DI CANOVI ALDO E C. SNC	MO	9	776.344,63
3° SERAFINI COSTRUZIONI SRL	MO	9	780.648,22
3° EDILEA SRL	MO	9	324.010,81
3° CROVETTI DANTE SRL	MO	9	1.305.755,19

Chi ha vinto di più in valore

	PR	N	Importo €
1° CCC CONSORZIO COOPERATIVE COSTRUZIONI	BO	6	19.970.394,77
2° CIPEA SCARL	BO	7	4.755.966,94
3° COSEAM SPA	MO	2	4.244.691,61

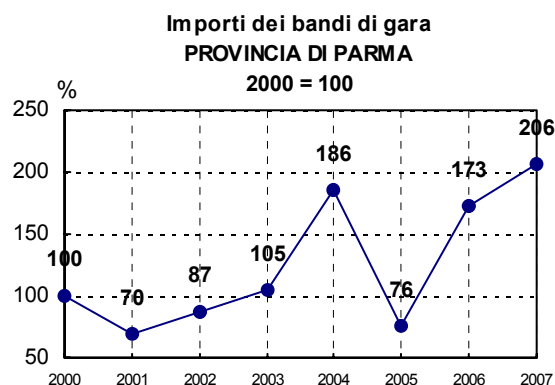
Programmazione e Bandi nella provincia di Parma nel 2007

Tabella 1.3.13 – Interventi programmati 2007-2009

Tipologia	2007		2008		2009		2007-2009	
	N.	mln €	N.	mln €	N.	mln €	N.	mln €
Nuovi interventi	136	124,36	82	60,77	51	58,14	269	243,27
Manutenzioni	205	144,76	75	19,71	51	10,23	331	174,70
Trasformazioni	157	113,66	85	42,50	55	22,39	297	178,56
Totale	498	382,79	242	122,98	157	90,76	897	596,52

Tabella 1.3.14 – Bandi di lavori per tipologia di opera

TIPOLOGIA OO.PP	1° Semestre 2007		2° Semestre 2007		TOTALE	
	N.	mln €	N.	mln €	N.	mln €
1-1 edilizia residenziale	3	4,23	1	0,19	4	4,42
1-3 edilizia industriale	-	-	-	-	-	-
1-4 edilizia terziaria	1	0,06	-	-	1	0,06
1-5 edilizia sociale	24	31,64	13	9,58	37	41,22
1-6 edilizia speciale	2	0,50	1	0,19	3	0,69
Totale edilizia	30	36,42	15	9,96	45	46,38
2-1 raccolta e distribuzione fluidi	1	0,48	0	0,00	1	0,48
2-3 smaltimento rifiuti	5	1,49	6	1,19	11	2,68
2-4 prod. e tratt. energia	-	-	-	-	-	-
2-5 viabilità e trasporti	52	321,21	20	6,44	72	327,65
2-6 difesa del suolo e ambiente	5	1,08	2	2,29	7	3,37
2-8 impianti sportivi	8	5,98	2	1,16	10	7,14
Totale infrastrutture	71	330,23	30	11,08	101	341,32
Totale generale	101	366,65	45	21,05	146	387,70



1.3.5 Provincia di Parma

1.3.5.1 La domanda di lavori pubblici

La domanda di lavori pubblici nella provincia di Parma mette in evidenza un andamento crescente degli importi dei bandi di gara e conferma l'andamento positivo del settore. Meno positivi i valori della programmazione in cui osserviamo un calo delle risorse impegnate.

1.3.5.1.1 La programmazione

Rispetto alla programmazione 2006-2008, gli interventi previsti nel triennio 2007-2009 sono diminuiti del 12% in numero e del 15% in valore. In particolare, per l'esecuzione di nuovi interventi, il calo delle risorse si attesta a -24% in valore, per interventi manutentivi a -3% e per interventi di trasformazione a -10%.

1.3.5.1.2 I bandi di gara

Nel 2007 i bandi di gara risultano essere 146 per complessivi € 387,70 mln. Rispetto al 2006, le gare sono diminuite di -20% in numero e i relativi importi sono aumentati del +19%. L'importo medio, pari a € 2,65 mln, è maggiore di quello riscontrato nel 2006 che era pari a € 1,78 mln. In particolare, mettiamo in evidenza che nel 2007 è stata realizzata una gara di importo consistente e che incide in modo significativo sui valori complessivi delle gare. E' il bando di gara della società Metro Parma spa il cui importo a base d'asta è pari a € 287,24 mln.

Tra le amministrazioni che hanno appaltato più gare si evidenzia la Provincia di Parma con 15 gare e tra quelle che hanno appaltato i maggiori importi il primo posto è occupato dalla società Metro di Parma spa il cui importo coincide proprio con la gara bandita.

Chi appalta di più in numero

	N	Importo €
1° PROVINCIA DI PARMA	15	8.514.135,95
2° COMUNE DI FIDENZA	11	3.208.321,92
3° AUTOCAMIONALE DELLA CISA S.P.A.	7	4.696.972,25
3° COMUNE DI SALSOMAGGIORE TERME	7	3.076.385,32

Chi appalta di più in valore

	N	Importo €
1° METRO PARMA SPA	1	287.236.506,00
2° COMUNE DI PARMA	6	24.211.908,47
3° SOCIETÀ PARMENSE INSEDIAMENTI PRODUTTIVI S.P.A.	1	16.627.032,16

I primi bandi per importo

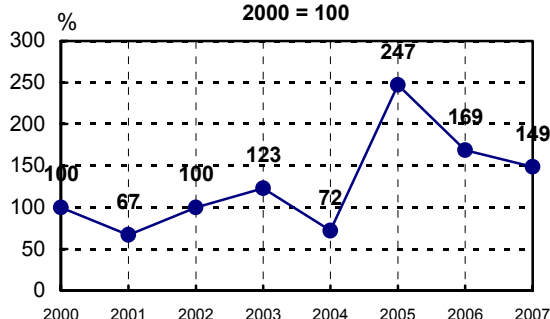
Oggetto	Importo €
1° METRO PARMA SPA Affidamento unitario a Contraente Generale, ai sensi dell'art. 173, comma 1, lett. b), del D. Lgs. 12 aprile 2006, n. 163, della progettazione esecutiva e della realizzazione con qualsiasi mezzo del sistema di trasporto rapido di massa a guida vincolata	287.236.506,00

Affidamenti nella provincia di Parma nel 2007

Tabella 1.3.15 – Affidamenti di lavori per tipologia di opera

TIPOLOGIA OO.PP	1° Semestre 2007		2° Semestre 2007		TOTALE	
	N.	mln €	N.	mln €	N.	mln €
1-1 edilizia residenziale	19	1,06	6	0,50	25	1,56
1-3 edilizia industriale	1	0,02	-	-	1	0,02
1-4 edilizia terziaria	6	0,51	3	0,27	9	0,78
1-5 edilizia sociale	74	15,01	68	15,75	142	30,76
1-6 edilizia speciale	5	0,50	11	1,43	16	1,92
Totale edilizia	105	17,09	88	17,94	193	35,03
2-1 raccolta e distribuzione fluidi	4	5,41	13	9,11	17	14,52
2-3 smaltimento rifiuti	2	0,34	6	1,07	8	1,41
2-4 prod. e tratt. energia	1	0,09	-	-	1	0,09
2-5 viabilità e trasporti	79	111,47	161	33,49	240	144,96
2-6 difesa del suolo e ambiente	29	1,85	22	1,80	51	3,64
2-7 interventi integrati e/o speciali	-	-	1	0,04	1	0,04
2-8 impianti sportivi	14	1,30	11	15,75	25	17,05
Totale infrastrutture	129	120,47	214	61,26	343	181,73
Totale generale	234	137,56	302	79,20	536	216,76

**Importi degli affidamenti
PROVINCIA DI PARMA
2000 = 100**



I primi tre affidamenti per importo nel 2007

Affidamento	Impresa	PR	Importo contrattuale €
1° SOCIETA' DI TRASFORMAZIONE URBANA AREA STAZIONE SPA Pubblico incanto per l'aggiudicazione dell'appalto (ai sensi dell'art. 53, c.6 del d.lgs. 12 aprile n. 163 e dell'art. 83 del D.P.R. 21 dicembre 1999 n. 554) concernente i lavori di realizzazione del PRU Stazione FS-Ex Boschi - I° stralcio	BONATTI SPA	PR	98.302.841,45
2° SOCIETÀ PARMENSE INSEDIAMENTI PRODUTTIVI S.P.A. Lavori di realizzazione della 1° Fase di attuazione dell'intervento denominato "Ampliamento Area produttiva ovest Ca' Rossa" nel territorio del Comune di Parma, con parziale corrispettivo in beni immobili	CCC	BO	15.158.200,29
3° COMUNE DI PARMA Centro Polisportivo da realizzarsi in prossimità del Campus universitario di via Langhirano	COOP EDILE ARTIGIANA	PR	11.000.000,00

1.3.5.2 Affidamenti

Gli affidamenti di lavori pubblici sono diminuiti del 18% in numero e del 12% in valore rispetto al 2006. L'importo medio, pari a € 404,40mila, risulta essere più consistente rispetto a quello del 2006 (€ 373,81mila).

Nella classifica delle amministrazioni aggiudicatrici per numero di appalti, al primo posto vi è il Consorzio della Bonifica Parmense con complessivi 89 affidamenti. L'amministrazione che primeggia per i maggiori importi risulta essere la società di trasformazione urbana Area Stazione spa con € 98 mln.

Nel mercato parmense, le imprese locali riscontrano i maggiori importi affidati con un valore percentuale pari al 78% del totale rafforzando la propria presenza nel comparto (nel 2006 era pari al 70%) a discapito delle concorrenti extraregionali. Si restringe, infatti, la quota di mercato delle imprese extraregionali che risulta essere pari all'11% contro il 13% del 2006.

Il ribasso medio, pari a 10,4%, non subisce significative variazioni rispetto a quello del 2006 che era del 10,9%. In particolare quello praticato dalle imprese extraregionali risulta essere pari a 13,5% mentre quello delle imprese regionali risulta pari a 9,9%.

Chi affida di più in numero

	N	Importo €
1° CONSORZIO DELLA BONIFICA PARMENSE	89	12.252.396,81
2° COMUNE DI PARMA	64	21.702.701,56
3° PROVINCIA DI PARMA	36	8.186.740,23

Chi affida di più in valore

	N	Importo €
1° SOCIETA' DI TRASFORMAZIONE URBANA AREA STAZIONE SPA	1	98.302.841,45
2° COMUNE DI PARMA	64	21.702.701,56
3° SOCIETÀ PARMENSE INSEDIAMENTI PRODUTTIVI S.P.A.	1	15.158.200,29

Chi ha vinto di più in numero

	PR	N	Importo €
1° S.G.C.	PR	9	3.651.723,58
1° NUMANTI PIER LUIGI E ROSSI ENZO S.N.C.	PR	9	359.289,84
2° GRANELLI COSTRUZIONI SRL	PR	8	957.967,29
2° S.E.I.A. SRL	PR	8	385.481,29
2° IL DADO DI GABELLI MEDARDO	PR	8	175.454,27
3° LUSIGNANI COSTRUZIONI SNC	PR	7	465.415,49

Chi ha vinto di più in valore

	PR	N	Importo €
1° BONATTI SPA	PR	1	98.302.841,45
2° CCC CONSORZIO COOPERATIVE COSTRUZIONI	BO	2	16.102.988,29
3° COOPERATIVA EDILE ARTIGIANA	PR	1	11.000.000,00

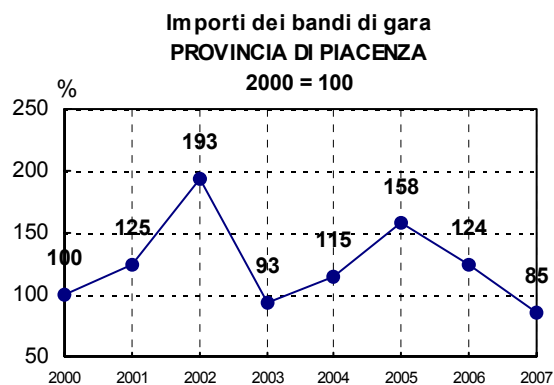
Programmazione e Bandi nella provincia di Piacenza nel 2007

Tabella 1.3.16 – Interventi programmati 2007-2009

Tipologia	2007		2008		2009		2007-2009	
	N.	mln €	N.	mln €	N.	mln €	N.	mln €
Nuovi interventi	84	42,98	49	25,99	38	24,18	171	93,16
Manutenzioni	111	51,14	97	21,62	75	15,62	283	88,39
Trasformazioni	69	40,57	40	26,34	42	51,15	151	118,06
Totale	264	134,70	186	73,95	155	90,96	605	299,61

Tabella 1.3.17 – Bandi di lavori per tipologia di opera

TIPOLOGIA OO.PP	1° Semestre 2007		2° Semestre 2007		TOTALE	
	N.	mln €	N.	mln €	N.	mln €
1-1 edilizia residenziale	3	1,51	2	10,62	5	12,13
1-3 edilizia industriale	-	-	-	-	-	-
1-4 edilizia terziaria	-	-	-	-	-	-
1-5 edilizia sociale	19	16,10	8	3,33	27	19,43
1-6 edilizia speciale	1	0,07	2	0,12	3	0,18
Totale edilizia	23	17,68	12	14,07	35	31,75
2-1 raccolta e distribuzione fluidi	-	-	-	-	-	-
2-3 smaltimento rifiuti	1	0,12	0	-	1	0,12
2-4 prod. e tratt. energia	-	-	2	2,40	2	2,40
2-5 viabilità e trasporti	30	12,97	23	10,00	53	22,98
2-6 difesa del suolo e ambiente	5	0,70	2	0,43	7	1,13
2-8 impianti sportivi	4	1,84	-	-	4	1,84
Totale infrastrutture	40	15,63	27	12,84	67	28,47
Totale generale	63	33,31	39	26,90	102	60,21



1.3.6 Provincia di Piacenza

1.3.6.1 La domanda di lavori pubblici

Nella provincia di Piacenza la domanda di appalti pubblici conferma il rallentamento già riscontrato nel 2006.

1.3.6.1.1 La programmazione

Nella programmazione triennale 2007-2009 sono stati previsti complessivamente 605 interventi per € 299,61 mln. Rispetto al triennio 2006-2008 rileviamo un calo del 5% in numero e del 18% in valore. In particolare diminuiscono le risorse per nuovi interventi (-48% la relativa variazione in valore) e gli interventi per trasformazione (-2%), aumentano invece quelli relativi a lavori di manutenzione (+3%).

1.3.6.1.2 I bandi di gara

Le 102 gare per complessivi € 60,21 mln fanno registrare una flessione del 21% in numero e del 31% in valore rispetto al 2006. L'importo medio di € 590,34mila è minore di quello riscontrato nel 2006 di € 681,33mila.

Nella classifica delle amministrazioni aggiudicatrici per numero di appalti, il primo posto è occupato dal Comune di Piacenza con 18 bandi, ed è ancora il Comune di Piacenza che primeggia con complessivi € 17,66 mln per gli importi più consistenti.

Chi appalta di più in numero

	N	Importo €
1° COMUNE DI PIACENZA	18	17.661.960,93
2° PROVINCIA DI PIACENZA	13	5.837.308,96
3° ANAS S.P.A. COMPARTIMENTO DELL'EMILIA ROMAGNA	7	3.258.019,66

Chi appalta di più in valore

	N	Importo €
1° COMUNE DI PIACENZA	18	17.661.960,93
2° ACER AZIENDA CASA EMILIA-ROMAGNA PROVINCIA DI PIACENZA	5	12.132.167,58
3° PROVINCIA DI PIACENZA	13	5.837.308,96

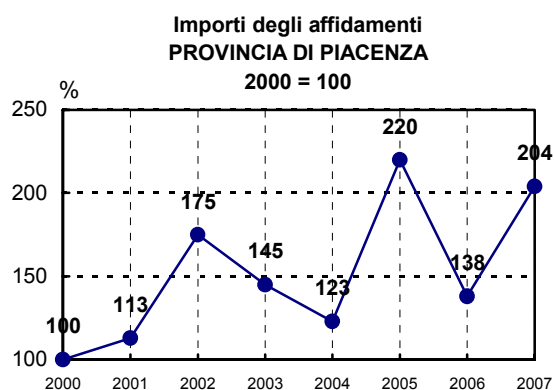
I primi bandi per importo

Oggetto	Importo €
1° ACER AZIENDA CASA EMILIA ROMAGNA PROVINCIA DI PIACENZA Gestione manutentiva degli immobili in gestione ad Acer Piacenza per gli anni 2008-2009-2010-2011-2012-2013	9.836.945,00
2° COMUNE DI PIACENZA Concessione della progettazione definitiva ed esecutiva, esecuzione lavori e gestione funzionale ed economica di un centro civico in localita' Besurica	6.100.000,00

Affidamenti nella provincia di Piacenza nel 2007

Tabella 1.3.18 – Affidamenti di lavori per tipologia di opera

TIPOLOGIA OO.PP	1° Semestre 2007		2° Semestre 2007		TOTALE	
	N.	mln €	N.	mln €	N.	mln €
1-1 edilizia residenziale	12	1,80	1	0,31	13	2,11
1-3 edilizia industriale	-	-	1	0,02	1	0,02
1-4 edilizia terziaria	-	-	2	1,92	2	1,92
1-5 edilizia sociale	29	5,37	25	7,56	54	12,93
1-6 edilizia speciale	6	0,42	13	0,86	19	1,27
Totale edilizia	47	7,59	42	10,66	89	18,25
2-1 raccolta e distribuzione fluidi	4	0,57	9	0,33	13	0,90
2-3 smaltimento rifiuti	-	-	5	0,45	5	0,45
2-4 prod. e tratt. energia	1	0,67	1	0,02	2	0,69
2-5 viabilità e trasporti	39	4,19	58	50,52	97	54,70
2-6 difesa del suolo e ambiente	37	2,25	16	1,63	53	3,88
2-7 interventi integrati e/o speciali	-	-	-	-	-	-
2-8 impianti sportivi	2	0,09	7	2,23	9	2,33
Totale infrastrutture	83	7,78	96	55,17	179	62,95
Totale generale	130	15,37	138	65,84	268	81,20



I primi tre affidamenti per importo nel 2007

Affidamento	Impresa	PR	Importo contrattuale €
1° COMUNE DI BOBBIO Interventi di riqualificazione urbana (PC120). Codice CIG: 0059871F18	R.C. DI RUGGIERO CIRO S.R.L.	PR	37.141.055,00
2° PROVINCIA DI PIACENZA Ex SS n. 654 di Val Nure. lavori di riqualificazione in sede del tratto interessante la località "I Casoni"	CEAP	PC	1.845.380,85
3° COMUNE DI PIACENZA Centro polifunzionale Piazza Paolo VI	EDILSTRADE BUILDING SPA	PC	1.800.000,00

1.3.6.2 Affidamenti

Nel 2007 gli affidamenti di lavori pubblici nella Provincia di Piacenza fanno registrare una crescita del 47% in valore a cui corrisponde un calo del 5% in numero rispetto al 2006. L'importo medio per aggiudicazione è aumentato variando da € 196mila del 2006 a € 303mila del 2007.

Nella classifica delle amministrazioni aggiudicatrici per numero di appalti, il primo posto è occupato dal Comune di Piacenza con 29 affidamenti. Considerando gli importi, l'amministrazione aggiudicatrice che ha affidato i maggiori valori è il Comune di Bobbio con complessivi € 38 mln.

Nel mercato piacentino hanno dominato le imprese regionali con una quota percentuale loro affidata pari all'81% del totale. In particolare, le società piacentine hanno acquisito il 20% degli importi complessivi riducendo la propria capacità concorrenziale (nel 2006 si attestava sul 30%). La presenza delle imprese extraregionali è diminuita in modo consistente: nel 2007 il valore ad esse aggiudicate rappresenta il 20% del totale mentre nel 2006 era del 61%.

Il ribasso medio praticato si attesta sul 13,1% e si discosta di poco da quello registrato nel 2006 pari a 12,6%. Distinguendo i valori per provenienza di impresa, osserviamo che le imprese extraregionali registrano un valore di ribasso medio del 17,6% e quelle regionali dell'11,2%.

Chi affida di più in numero

	N	Importo €
1° COMUNE DI PIACENZA	29	7.706.086,08
2° PROVINCIA DI PIACENZA	24	7.233.389,12
3° REGIONE EMILIA-ROMAGNA SERVIZIO TECNICO BACINI TREBBIA E TARO - PIACENZA	22	1.793.741,45

Chi affida di più in valore

	N	Importo €
1° COMUNE DI BOBBIO	3	37.883.447,23
2° COMUNE DI PIACENZA	29	7.706.086,08
3° PROVINCIA DI PIACENZA	24	7.233.389,12

Chi ha vinto di più in numero

	PR	N	Importo €
1° VETRUCCI S.R.L.	PC	9	877.392,53
2° CEAP SOC. COOP. EDILE ED AFFINI PIACENTINA	PC	7	2.372.254,46
2° EDILPRONTO SRL	PC	7	1.380.599,69
3° PUNTO VERDE	CR	6	380.897,66

Chi ha vinto di più in valore

	PR	N	Importo €
1° R.C. DI RUGGIERO CIRO S.R.L.	PR	4	37.811.599,90
2° CEAP SOC. COOP. EDILE ED AFFINI PIACENTINA	PC	7	2.372.254,46
3° COSTRUZIONI BERTOZZI S.R.L.	PR	2	1.932.288,40

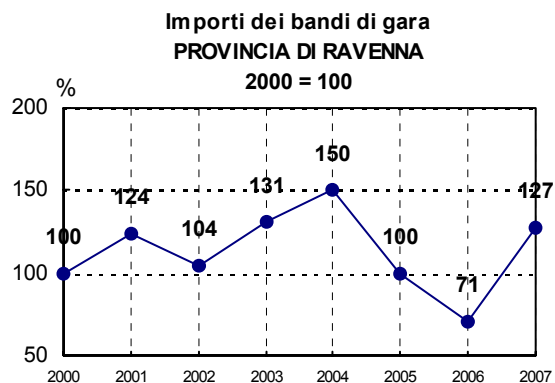
Programmazione e Bandi nella provincia di Ravenna nel 2007

Tabella 1.319 – Interventi programmati 2006-2008

Tipologia	2006		2007		2008		2006 – 2008	
	N.	mln €	N.	mln €	N.	mln €	N.	mln €
Nuovi interventi	96	98,19	85	264,31	77	327,36	258	689,86
Manutenzioni	192	83,77	205	134,60	175	133,75	572	352,12
Trasformazioni	147	125,86	119	166,95	109	197,43	375	490,24
Totale	435	307,82	409	565,85	361	658,54	1.205	1.532,22

Tabella 1.3.20 - Bandi di lavori per tipologia di opera

TIPOLOGIA OO.PP	1° Semestre 2007		2° Semestre 2007		TOTALE	
	N.	mln €	N.	mln €	N.	mln €
1-1 edilizia residenziale	7	2,47	2	4,28	9	6,75
1-3 edilizia industriale	-	-	-	-	-	-
1-4 edilizia terziaria	-	-	-	-	-	-
1-5 edilizia sociale	16	59,94	11	4,21	27	64,15
1-6 edilizia speciale	1	0,19	-	-	1	0,19
Totale edilizia	24	62,61	13	8,49	37	71,09
2-1 raccolta e distribuzione fluidi	1	7,00	1	7,00	2	14,00
2-3 smaltimento rifiuti	2	1,47	3	2,05	5	3,52
2-4 prod. e tratt. energia	-	-	-	-	-	-
2-5 viabilità e trasporti	30	14,62	32	46,40	62	61,02
2-6 difesa del suolo e ambiente	1	0,34	3	0,63	4	0,97
2-8 impianti sportivi	1	0,13	3	2,41	4	2,54
Totale infrastrutture	35	23,55	42	58,49	77	82,04
Totale generale	59	86,16	55	66,98	114	153,14



1.3.7 Provincia di Ravenna

1.3.7.1 La domanda di lavori pubblici

La domanda dei lavori pubblici nella provincia di Ravenna mostra un andamento positivo dei valori. Gli importi delle gare bandite sono aumentati; i valori degli interventi programmati per il triennio 2007-2009 rimangono sostanzialmente in linea con quelli previsti nel triennio 2006-2008.

1.3.7.1.1 La programmazione

Le attività previste nei programmi triennali 2007-2009 riguardano 1.205 interventi per un importo complessivo di € 1.532,22 mln. Rispetto al triennio 2006-2008 i lavori fanno riscontrare un calo del 5% in numero e dell'1% in valore. In particolare diminuiscono le risorse destinate a nuovi interventi (-25% la variazione in valore) e aumentano quelle destinate per interventi di trasformazione (+74%), quelle relative ad attività di manutenzione confermano gli importi già previsti nella programmazione 2006-2008 (+1%).

1.3.7.1.2 I bandi di gara

A fronte di un calo del numero delle gare pari a -9% gli importi fanno riscontrare un aumento del 78% rispetto al 2006. L'importo medio raddoppia di valore passando da € 0,688 mln a € 1,34 mln del 2007. L'amministrazione aggiudicatrice che ha bandito il maggior numero di gare è la Provincia di Ravenna con 33 bandi; quella che ha impegnato le maggiori risorse è il Comune di Ravenna con complessivi € 47,48 mln.

Chi appalta di più in numero

	N	Importo €
1° PROVINCIA DI RAVENNA	33	14.824.865,20
2° COMUNE DI RAVENNA	15	47.483.479,26
3° COMUNE DI CERVIA	8	1.030.773,46
3° COMUNE DI LUGO	8	7.444.744,65
3° MANUTENZIONI PATRIMONIALI RAVENNA SRL - MPR	8	2.734.750,03

Chi appalta di più in valore

	N	Importo €
1° COMUNE DI RAVENNA	15	47.483.479,26
2° AZIENDA USL DI RAVENNA	2	37.032.939,98
3° PROVINCIA DI RAVENNA	33	14.824.865,20

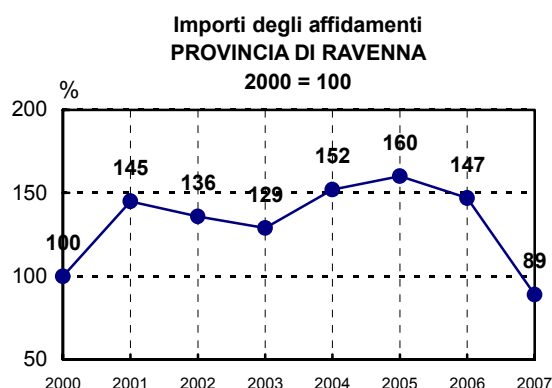
I primi bandi per importo

Oggetto	Importo €
1° AZIENDA USL DI RAVENNA Esecuzione e gestione sistemica delle manutenzioni agli immobili e loro pertinenze in uso all'azienda USL di Ravenna attuata con processo informatizzato CMMS.	36.484.000,00
2° COMUNE DI RAVENNA lavori e servizi relativi alla manutenzione ordinaria e straordinaria delle pertinenze stradali ed alla gestione della viabilità del comune di Ravenna (periodo 2008-2012)	19.020.000,00
3° COMUNE DI RAVENNA Appalto integrato avente ad oggetto la progettazione esecutiva e l'esecuzione dei lavori di costruzione di un polo di uffici pubblici nell'ambito del progetto urbanistico Corso Sud unità minima di intervento n. 3	16.537.784,26

Affidamenti nella provincia di Ravenna nel 2007

Tabella 1.3.21 – Affidamenti di lavori per tipologia di opera

TIPOLOGIA OO.PP	1° Semestre 2007		2° Semestre 2007		TOTALE	
	N.	mln €	N.	mln €	N.	mln €
1-1 edilizia residenziale	7	1,99	15	5,42	22	7,41
1-3 edilizia industriale	-	-	1	0,02	1	0,02
1-4 edilizia terziaria	-	-	-	-	-	-
1-5 edilizia sociale	72	8,89	102	9,92	174	18,82
1-6 edilizia speciale	2	0,38	6	0,29	8	0,67
Totale edilizia	81	11,26	124	15,65	205	26,92
2-1 raccolta e distribuzione fluidi	28	1,24	3	0,14	31	1,37
2-3 smaltimento rifiuti	8	3,29	4	1,98	12	5,26
2-4 prod. e tratt. energia	1	0,05	-	-	1	0,05
2-5 viabilità e trasporti	54	16,66	82	20,61	136	37,26
2-6 difesa del suolo e ambiente	16	2,91	26	1,11	42	4,01
2-7 interventi integrati e/o speciali	-	-	1	0,05	1	0,05
2-8 impianti sportivi	15	0,72	14	1,69	29	2,42
Totale infrastrutture	122	24,86	130	25,57	252	50,42
Totale generale	203	36,12	254	41,22	457	77,34



I primi tre affidamenti per importo nel 2007

Affidamento	Impresa	PR	Importo contrattuale €
1° AUTORITA' PORTUALE DI RAVENNA Realizzazione nuovo ponte mobile sul canale Candiano	CMC RAVENNA	RA	6.846.679,42
2° COMUNE DI LUGO Lavori di realizzazione di sottovia carrabile e ciclopedonale al km. 13+330 della linea Castelbolognese-Ravenna per il collegamento della via felisio e della via circondario sud-v.le oriani e di sottovia ciclopedonale al km. 0+962 della linea Lugo-Lavezzola	CONSORZIO STABILE MODENESE	MO	3.991.970,80
3° COMUNE DI RAVENNA Lavori di costruzione di edifici per 38 alloggi di edilizia residenziale pubblica in via Chiavica Romea, villaggio S.Giuseppe, a Ravenna	I.P.C. S.P.A.	RM	3.732.290,23

1.3.7.2 Affidamenti

Gli appalti aggiudicati nella provincia di Ravenna sono diminuiti del 40% in valore a cui corrisponde un incremento del 7% del numero delle relative gare rispetto al 2006. L'importo medio aggiudicato, pari a € 169,23mila, è inferiore a quello registrato nel 2006 (€ 298,94mila).

Il Comune di Ravenna è l'amministrazione aggiudicatrice del territorio ravennate che ha affidato il numero più alto di lavori, 67, e gli importi più consistenti per complessivi 13 mln di euro.

Nel mercato ravennate le imprese locali acquisiscono meno risorse rispetto al 2006: infatti la relativa quota degli importi affidati si attesta sul 41% a fronte del 48% riscontrato nel 2006. Le imprese extraregionali confermano la propria posizione aggiudicandosi il 30% del totale differenziandosi di poco dalla quota del 2006 che era del 30,4%.

Il ribasso medio si attesta sull'11,5%, discostandosi di circa un punto da quello registrato nel 2006 che era pari a 10,1%. In particolare, le imprese extraregionali hanno utilizzato un ribasso medio pari a 12,3% contro l'11,4% utilizzato da quelle regionali.

Chi affida di più in numero

	N	Importo €
1° COMUNE DI RAVENNA	67	13.026.603,47
2° COMUNE DI LUGO	61	8.336.932,92
3° COMUNE DI RUSSI	38	894.461,98

Chi affida di più in valore

	N	Importo €
1° COMUNE DI RAVENNA	67	13.026.603,47
2° COMUNE DI LUGO	61	8.336.932,92
3° AUTORITA' PORTUALE DI RAVENNA	6	8.227.184,79

Chi ha vinto di più in numero

	PR	N	Importo €
1° CEAR	RA	25	2.096.311,13
2° GAMIE SRL	RA	16	775.290,56
3° CONSORZIO RAVENNATE COOPERATIVE	RA	11	5.224.899,16

Chi ha vinto di più in valore

	PR	N	Importo €
1° CMC COOPERATIVA MURATORI & CEMENTISTI RAVENNA	RA	2	6.886.315,27
2° CONSORZIO RAVENNATE COOPERATIVE	RA	11	5.224.899,16
3° CONSORZIO STABILE MODENESE	MO	1	3.991.970,80

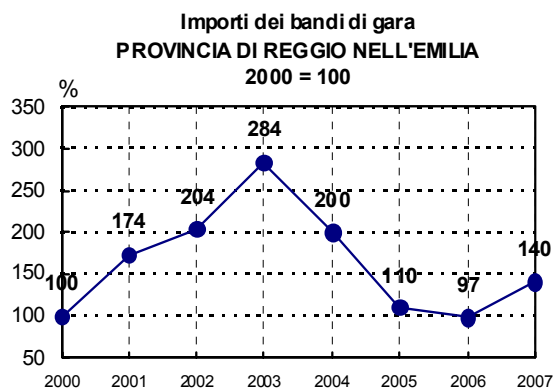
Programmazione e Bandi nella provincia di Reggio nell'Emilia nel 2007

Tabella 1.3.22 – Interventi programmati 2007-2009

Tipologia	2007		2008		2009		2007-2009	
	N.	mln €	N.	mln €	N.	mln €	N.	mln €
Nuovi interventi	155	275,73	81	135,73	68	56,38	304	467,84
Manutenzioni	148	58,24	98	29,10	79	28,56	325	115,90
Trasformazioni	109	49,17	81	62,84	54	32,48	244	144,49
Totale	412	383,15	260	227,67	201	117,42	873	728,24

Tabella 1.3.23 – Bandi di lavori per tipologia di opera

TIPOLOGIA OO.PP	1° Semestre 2007		2° Semestre 2007		TOTALE	
	N.	mln €	N.	mln €	N.	mln €
1-1 edilizia residenziale	-	-	-	-	-	-
1-3 edilizia industriale	-	-	1	10,80	1	10,80
1-4 edilizia terziaria	-	-	1	9,20	1	9,20
1-5 edilizia sociale	16	35,42	7	23,57	23	59,00
1-6 edilizia speciale	-	-	-	-	-	-
Totale edilizia	16	35,42	9	43,57	25	79,00
2-1 raccolta e distribuzione fluidi	-	-	-	-	-	-
2-3 smaltimento rifiuti	-	-	-	-	-	-
2-4 prod. e tratt. energia	-	-	-	-	-	-
2-5 viabilità e trasporti	24	9,86	26	15,81	50	25,66
2-6 difesa del suolo e ambiente	8	2,26	2	0,46	10	2,72
2-8 impianti sportivi	3	4,21	2	1,70	5	5,91
Totale infrastrutture	35	16,33	30	17,97	65	34,30
Totale generale	51	51,75	39	61,54	90	113,29



1.3.8 Provincia di Reggio nell'Emilia

1.3.8.1 La domanda di lavori pubblici

Nella provincia di Reggio nell'Emilia la domanda di lavori pubblici mostra segnali di ripresa. Le risorse impegnate nel triennio 2007-2009 sono maggiori rispetto a quelle del triennio 2006-2008 e i bandi di gara risultano essere aumentati sia in numero sia in valore rispetto al 2006.

1.3.8.1.1 La programmazione

Gli interventi programmati nel triennio 2007-2009 risultano essere 873 per complessivi € 728,24 mln. Rispetto al triennio 2006-2008 gli importi sono cresciuti del 6% a fronte di una diminuzione del 3% del numero degli interventi. In particolare l'aumento interessa i valori relativi alle nuove opere (+10% la variazione) e alle manutenzioni (+4%). Gli importi previsti per opere di trasformazione sono diminuite del 6% in valore.

1.3.8.1.2 I bandi di gara

I bandi di gara risultano essere 90 per complessivi € 113,29 mln. Rispetto al 2006 le gare sono aumentate del 10% in numero e del 44% in valore. L'importo medio di € 1,26 mln supera il valore riscontrato nel 2006 pari a € 0,962 mln. L'amministrazione che primeggia per il maggior numero ed importi più consistenti è il Comune di Reggio Emilia.

Chi appalta di più in numero

	N	Importo €
1° COMUNE DI REGGIO EMILIA	21	25.872.701,92
2° ANAS S.P.A. COMPARTIMENTO DELL'EMILIA-ROMAGNA	8	2.438.506,17
3° COMUNE DI SCANDIANO	7	10.938.820,23
3° COMUNE DI VILLA MINOZZO	7	560.156,12

Chi appalta di più in valore

	N	Importo €
1° COMUNE DI REGGIO EMILIA	21	25.872.701,92
2° COMUNE DI QUATTRO CASTELLA	2	17.868.795,50
3° PROVINCIA DI REGGIO EMILIA	6	12.154.804,29

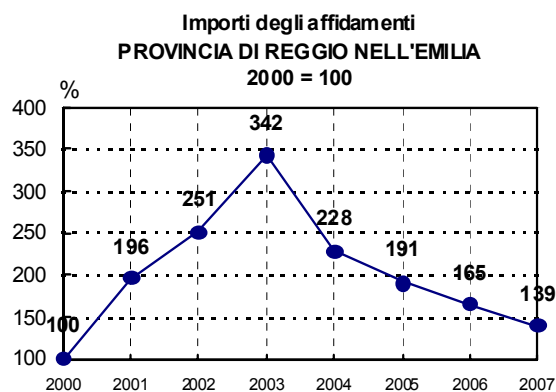
I primi bandi per importo

Oggetto	Importo €
1° COMUNE DI REGGIO EMILIA Concessione di costruzione e gestione per la Ristrutturazione, Restauro e Riqualificazione del Mercato Coperto	10.800.000,00
2° COMUNE DI QUATTRO CASTELLA Concessione di lavori pubblici per la progettazione, la costruzione, la gestione economico-funzionale e la manutenzione ordinaria e straordinaria della nuova scuola primaria e attrezzature sportive di Montecavolo e della nuova scuola primaria di Puianello	9.455.675,00
3° COMUNE DI SCANDIANO concessione di lavori pubblici per la progettazione, la costruzione, la gestione economico-funzionale e la manutenzione del nuovo Polo Fieristico	9.200.000,00

Affidamenti nella provincia di Reggio nell'Emilia nel 2007

Tabella 1.3.24 – Affidamenti di lavori per tipologia di opera

TIPOLOGIA OO.PP	1° Semestre 2007		2° Semestre 2007		TOTALE	
	N.	mln €	N.	mln €	N.	mln €
1-1 edilizia residenziale	-	-	-	-	-	-
1-3 edilizia industriale	2	0,15	2	0,09	4	0,24
1-4 edilizia terziaria	1	0,04	-	-	1	0,04
1-5 edilizia sociale	22	10,46	51	23,02	73	33,48
1-6 edilizia speciale	2	0,23	5	0,55	7	0,78
Totale edilizia	27	10,87	58	23,66	85	34,53
2-1 raccolta e distribuzione fluidi	10	0,55	4	0,16	14	0,71
2-3 smaltimento rifiuti	1	0,39	4	0,48	5	0,87
2-4 prod. e tratt. energia	-	-	-	-	-	-
2-5 viabilità e trasporti	50	9,23	97	17,90	147	27,12
2-6 difesa del suolo e ambiente	32	2,55	30	2,64	62	5,20
2-7 interventi integrati e/o speciali	-	-	-	-	-	-
2-8 impianti sportivi	4	4,39	9	2,08	13	6,47
Totale infrastrutture	97	17,12	144	23,26	241	40,38
Totale generale	124	27,99	202	46,92	326	74,91



I primi tre affidamenti per importo nel 2007

Affidamento	Impresa	PR	Importo contrattuale €
1° AZIENDA OSPEDALIERA DI REGGIO EMILIA - ARCISPEDALE S. MARIA NUOVA Lavori di manutenzione triennale (contratto aperto) opere edili ed affini, tinteggio, opere meccaniche ed elettriche	GESTA S.P.A	RE	5.132.400,00
2° COMUNE DI REGGIO EMILIA Lavori di realizzazione del Centro Internazionale dell'Infanzia Loris Malaguzzi – 2° stralcio	CONSART	CT	4.826.051,84
3° COMUNE DI GUASTALLA Restauro palazzo Gonzaga 3° stralcio	TECTON S.C.R.L.	RE	4.684.727,27

1.3.8.2 Affidamenti

L'andamento degli affidamenti nel 2007 conferma la flessione del settore che avevamo già riscontrata nel 2006. Gli appalti aggiudicati sono diminuiti dell'11% in numero e del 16% in valore; l'importo medio, pari a € 229,78mila, è meno consistente di quello del 2006, pari a € 241,13mila.

Tra le amministrazioni più attive si distingue il Comune di Reggio nell'Emilia che occupa il primo posto nelle classifiche degli affidamenti per numero e per importo.

Nel 2007 i lavori affidati ad imprese extraregionali diminuiscono in valore rispetto al 2006: la quota percentuale è pari al 12% del totale aggiudicato contro il 27% del 2006. Le imprese reggiane aumentano in concorrenzialità facendo riscontrare una quota percentuale del 68% a fronte del 36% registrata nel 2006.

Il ribasso medio si attesta al 12,3% discostandosi di circa quattro punti da quello registrato nel 2006 che era pari all'8,9%. In particolare, le imprese extraregionali hanno utilizzato un ribasso medio pari a 22,9% contro l'11,3% utilizzato da quelle regionali.

Chi affida di più in numero

	N	Importo €
1° COMUNE DI REGGIO EMILIA	54	13.338.570,12
2° PROVINCIA DI REGGIO EMILIA	29	12.426.897,60
2° COMUNE DI CORREGGIO	29	3.358.245,86
3° REGIONE EMILIA-ROMAGNA SERV. TEC. BACINI ENZA PANARO SECCHIA - REGGIO E.	21	2.139.287,29

Chi affida di più in valore

	N	Importo €
1° COMUNE DI REGGIO EMILIA	54	13.338.570,12
2° PROVINCIA DI REGGIO EMILIA	29	12.426.897,60
3° AZIENDA OSPEDALIERA DI REGGIO EMILIA - ARCISPEDALE S. MARIA NUOVA	1	5.132.400,00

Chi ha vinto di più in numero

	PR	N	Importo €
1° UNIECO SOC. COOPERATIVA A R.L.	RE	11	5.420.376,36
2° COFAR SRL	RE	10	614.347,98
2° TAZZIOLI & MAGNANI SNC	RE	10	703.214,23
3° TECTON S.C.R.L.	RE	9	9.315.920,62

Chi ha vinto di più in valore

	PR	N	Importo €
1° TECTON S.C.R.L.	RE	9	9.315.920,62
2° C.A.M.A.R. S.C.R.L.	RE	3	6.130.293,21
3° UNIECO SOC. COOPERATIVA A R.L.	RE	11	5.420.376,36

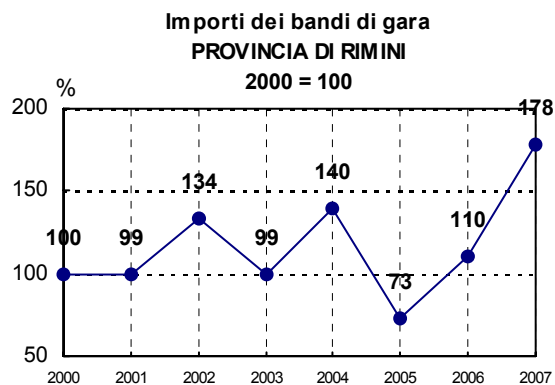
Programmazione e Bandi nella provincia di Rimini nel 2007

Tabella 1.3.25 – Interventi programmati 2007-2009

Tipologia	2007		2008		2009		2007 – 2009	
	N.	mln €	N.	mln €	N.	mln €	N.	mln €
Nuovi interventi	57	202,16	50	81,00	35	46,54	142	329,71
Manutenzioni	100	48,33	57	33,28	33	20,65	190	102,26
Trasformazioni	58	65,28	36	55,04	35	39,73	129	160,06
Totale	215	315,78	143	169,32	103	106,93	461	592,03

Tabella 1.3.26 – Bandi di lavori per tipologia di opera

TIPOLOGIA OO.PP	1° Semestre 2007		2° Semestre 2007		TOTALE	
	N.	mln €	N.	mln €	N.	mln €
1-1 edilizia residenziale	2	4,96			2	4,96
1-3 edilizia industriale	-				-	-
1-4 edilizia terziaria	-	-	-	-	-	-
1-5 edilizia sociale	11	16,75	5	8,38	16	25,13
1-6 edilizia speciale	-	-	1	0,91	1	0,91
Totale edilizia	13	21,71	6	9,29	19	31,01
2-1 raccolta e distribuzione fluidi	1	3,90	2	7,00	3	10,90
2-3 smaltimento rifiuti	3	0,78	4	3,45	7	4,22
2-4 prod. e tratt. energia	-	-	-	-	-	-
2-5 viabilità e trasporti	13	38,72	19	36,96	32	75,68
2-6 difesa del suolo e ambiente	2	0,53			2	0,53
2-8 impianti sportivi	2	0,41	2	1,27	4	1,68
Totale infrastrutture	21	44,34	27	48,68	48	93,02
Totale generale	34	66,05	33	57,97	67	124,02



1.3.9 Provincia di Rimini

1.3.9.1.1 La domanda di lavori pubblici

Il settore riminese dei lavori pubblici mette in evidenza una domanda positiva. Le risorse impegnate nel triennio 2007-2009 risultano essere in aumento e anche i bandi di gara sono aumentati rispetto al 2006, mostrando l'andamento favorevole del comparto già riscontrato nel 2006.

1.3.9.1.1 La programmazione

Rispetto al triennio 2006-2008 gli interventi sono aumentati del 9% in valore a cui corrisponde un calo pari al 10% in numero. In particolare sono aumentati gli importi previsti per gli interventi di trasformazione (+50% la variazione) e di manutenzione (+5%), al contrario sono diminuiti del 3% in valore i lavori relativi a nuovi interventi.

1.3.9.1.2 I bandi di gara

Nel 2007 i bandi di gara sono cresciuti del 10% in numero e del 61% in valore rispetto al 2006. L'importo medio pari a € 1,85 mln, è più consistente di quello riscontrato nel 2006 pari a € 1,26 mln. Nella classifica delle amministrazioni aggiudicatrici che hanno appaltato di più in numero il primo posto è occupato dal Comune di Riccione con 13 gare. Tra le amministrazioni che hanno bandito gli importi complessivi più consistenti, quella che occupa il primo posto è l'Agenzia di Mobilità della Provincia di Rimini.

Chi appalta di più in numero

	N	Importo €
1° COMUNE DI RICCIONE	13	26.109.771,25
2° PROVINCIA DI RIMINI	7	5.177.342,20
2° HERA RIMINI SRL UNIPERSONALE	7	11.598.965,00
3° SOCIETÀ ITALIANA SERVIZI SPA	5	1.389.672,57

Chi appalta di più in valore

	N	Importo €
1° AGENZIA MOBILITA' PROVINCIA DI RIMINI	1	32.675.878,63
2° COMUNE DI RICCIONE	13	26.109.771,25
3° HERA RIMINI SRL UNIPERSONALE	7	11.598.965,00

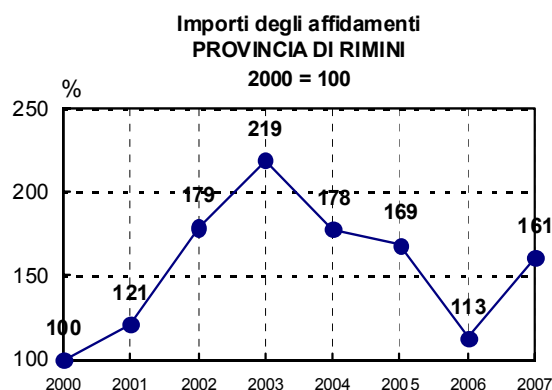
I primi bandi per importo

Oggetto	Importo €
1° AGENZIA MOBILITA' PROVINCIA DI RIMINI Progettazione esecutiva ed esecuzione dei lavori di realizzazione del Trasporto Rapido Costiero (TRC) Rimini – Fiera / Cattolica – 1° Stralcio funzionale tratta Rimini FS-Riccione FS	32.675.878,63
2° COMUNE DI RICCIONE Riqualificazione urbana ed ambientale con creazione di parcheggio interrato sotto il Lungomare della Repubblica da p.le Roma a p.le San Martino	13.917.357,00

Affidamenti nella provincia di Rimini nel 2007

Tabella 1.3.27 – Affidamenti di lavori per tipologia di opera

TIPOLOGIA OO.PP	1° Semestre 2007		2° Semestre 2007		TOTALE	
	N.	mln €	N.	mln €	N.	mln €
1-1 edilizia residenziale	6	6,82	3	4,35	9	11,18
1-3 edilizia industriale	-	-	-	-	-	-
1-4 edilizia terziaria	-	-	3	0,22	3	0,22
1-5 edilizia sociale	18	10,53	29	13,44	47	23,96
1-6 edilizia speciale	2	0,25	5	1,17	7	1,42
Totale edilizia	26	17,60	40	19,18	66	36,77
2-1 raccolta e distribuzione fluidi	-	-	2	3,53	2	3,53
2-3 smaltimento rifiuti	4	0,73	2	0,53	6	1,25
2-4 prod. e tratt. energia	-	-	-	-	-	-
2-5 viabilità e trasporti	27	14,43	21	8,05	48	22,47
2-6 difesa del suolo e ambiente	5	0,70	5	0,37	10	1,07
2-7 interventi integrati e/o speciali	-	-	-	-	-	-
2-8 impianti sportivi	2	0,22	3	1,13	5	1,35
Totale infrastrutture	38	16,08	33	13,60	71	29,68
Totale generale	64	33,67	73	32,78	137	66,45



I primi tre affidamenti per importo nel 2007

Affidamento	Impresa	PR	Importo contrattuale €
1° COMUNE DI RICCIONE Licitazione privata mediante finanza di progetto per l'affidamento di una concessione di costruzione e gestione di un parcheggio interrato da realizzare sul Lungomare della Libertà e contestuale riqualificazione dell'arredo di superficie	EDILVALMARECCHIA S.R.L.	RN	10.986.688,51
2° PROVINCIA DI RIMINI Costruzione dell'Istituto Magistrale Valgimigli in località Viserba di Rimini	EMINI COSTRUZIONI SPA	CE	4.346.508,48
3° ACER AZIENDA CASA EMILIA-ROMAGNA PROVINCIA DI RIMINI Rimini Nuova Costruzione di 60 alloggi Loc. Tomba Nuova	SIELCI SRL	MI	3.831.009,70

1.3.9.2 Affidamenti

Nella provincia di Rimini il settore degli affidamenti mostra segnali di ripresa. Gli importi affidati sono aumentati del 42% a cui corrisponde un calo del numero dei relativi appalti pari a -10% rispetto al 2006. L'importo medio per appalto, pari a € 485,04mila è più consistente di quello riscontrato nel 2006 pari a € 308,34mila.

L'amministrazione che nel 2007 ha aggiudicato il maggior numero di appalti risulta essere la Provincia di Rimini con 26 affidamenti. Quella che ha affidato gli importi più consistenti è il Comune di Riccione per complessivi 16 mln di euro.

Nel mercato riminese la presenza delle imprese extraregionali nel 2007 risulta essere in diminuzione con una quota percentuale pari al 47% del totale aggiudicato a fronte del 65% del 2006. Le imprese riminesi risultano più concorrenziali conquistando una quota del valore pari al 29% a fronte del 15% riscontrata nel 2006.

Il ribasso medio si attesta sul 14,0% e si discosta di circa tre punti da quello registrato nel 2006 che era pari all'11,3%. Distinguendo i valori per provenienza di impresa, osserviamo che quelle extraregionali registrano un valore di ribasso del 14,3% e quelle regionali del 13,8%.

Chi affida di più in numero

	N	Importo €
1° PROVINCIA DI RIMINI	26	9.909.053,02
2° AZIENDA USL DI RIMINI	17	8.408.294,93
3° COMUNE DI RICCIONE	13	15.683.921,80

Chi affida di più in valore

	N	Importo €
1° COMUNE DI RICCIONE	13	15.683.921,80
2° ACER AZIENDA CASA EMILIA ROMAGNA PROVINCIA DI RIMINI	9	11.177.223,73
3° PROVINCIA DI RIMINI	26	9.909.053,02

Chi ha vinto di più in numero

	PR	N	Importo €
1° F.LLI CAMPAGNA SRL	RN	7	760.450,72
2° DAVANI GIUSEPPE & C. S.N.C.	RN	6	377.080,23
3° ZAMBELLI S.R.L.	FC	3	1.152.573,30
3° TECNOAMBIENTE SRL	RN	3	900.505,62

Chi ha vinto di più in valore

	PR	N	Importo €
1° EDILVALMARECCHIA S.R.L.	RN	1	10.986.688,51
2° EMINI COSTRUZIONI SPA	CE	1	4.346.508,48
3° SIELCI SRL	MI	1	3.831.009,70

2.0 Interventi programmati nel triennio 2007-2009

2.0 Interventi programmati nel triennio 2007-2009

Di seguito sono riportati per ciascuna amministrazione aggiudicatrice il numero e l'importo complessivo degli interventi programmati nel triennio 2007-2009 e degli interventi inseriti negli elenchi annuali 2007. I dati sono ordinati per provincia dei lavori e denominazione dell'amministrazione.

PROVINCIA DI BOLOGNA

Amministrazione aggiudicatrice	2007- 2009		2007	
	N	€x 1000	N	annuale €x 1000
A.S.P. GIOVANNI XXIII	6	1.474,44	6	424,44
ACER DI BOLOGNA	37	80.417,80	18	22.577,45
ALMA MATER STUDIORUM - UNIVERSITA' DI BOLOGNA	100	191.806,03	40	81.288,66
ARCHIVIO DI STATO DI BOLOGNA	2	2.672,63	-	-
ARPA AGENZIA REGIONALE PREVENZIONE E AMBIENTE ER	2	4.100,00	1	200,00
AZIENDA USL DI BOLOGNA	24	40.404,00	14	21.634,00
AZIENDA USL DI IMOLA	29	16.060,00	12	6.210,00
CAMERA DI COMMERCIO I. A. A. DI BOLOGNA	4	9.910,00	4	2.394,00
COMUNE DI ANZOLA DELL'EMILIA	5	1.410,00	-	-
COMUNE DI ARGELATO	18	7.540,00	6	1.950,00
COMUNE DI BAZZANO	38	8.799,02	16	3.268,95
COMUNE DI BENTIVOGLIO	16	11.220,00	12	3.910,00
COMUNE DI BORGO TOSSIGNANO	4	1.070,00	1	550,00
COMUNE DI BUDRIO	24	13.430,00	6	3.300,00
COMUNE DI CALDERARA DI RENO	6	3.280,00	2	350,00
COMUNE DI CASALECCHIO DI RENO	32	12.725,00	12	4.855,00
COMUNE DI CASALFIUMANESE	2	300,00	1	150,00
COMUNE DI CASTEL DEL RIO	3	455,00	3	410,00
COMUNE DI CASTEL DI CASIO	4	1.343,00	2	393,00
COMUNE DI CASTEL GUELFO DI BOLOGNA	9	4.153,95	3	853,95
COMUNE DI CASTEL MAGGIORE	16	14.628,29	6	7.736,00
COMUNE DI CASTEL SAN PIETRO TERME	34	15.109,46	15	4.334,46
COMUNE DI CASTELLO D'ARGILE	4	2.933,10	2	1.483,10
COMUNE DI CASTELLO DI SERRAVALLE	25	5.077,95	4	630,00
COMUNE DI CASTENASO	11	7.790,00	4	5.070,00
COMUNE DI CASTIGLIONE DEI PEPOLI	1	400,00	-	-
COMUNE DI CREPELLANO	6	1.485,00	3	855,00
COMUNE DI CREVALCORE	15	14.200,00	4	6.050,00
COMUNE DI DOZZA	11	4.323,00	3	1.400,00
COMUNE DI FONTANELICE	2	1.507,53	2	1.507,53
COMUNE DI GAGGIO MONTANO	12	4.000,00	3	1.250,00
COMUNE DI GALLIERA	9	5.405,00	4	2.755,00
COMUNE DI GRANAROLO DELL'EMILIA	15	5.841,00	5	1.151,00
COMUNE DI GRIZZANA MORANDI	28	11.033,65	12	6.618,52
COMUNE DI IMOLA	78	49.871,33	33	20.342,25
COMUNE DI LOIANO	10	7.222,98	6	4.592,98
COMUNE DI MALALBERGO	6	1.140,00	-	-
COMUNE DI MARZABOTTO	9	10.554,49	3	6.803,85
COMUNE DI MEDICINA	46	14.988,00	25	9.178,00

Amministrazione aggiudicatrice	2007- 2009		2007	
	N	€x 1000	N	annuale €x 1000
COMUNE DI MINERBIO	7	5.070,00	3	1.745,00
COMUNE DI MOLINELLA	15	12.189,00	5	6.301,00
COMUNE DI MONGHIDORO	8	622,04	8	395,27
COMUNE DI MONTE SAN PIETRO	13	2.331,41	8	1.051,41
COMUNE DI MONTERENZIO	22	5.397,00	8	1.870,00
COMUNE DI MORDANO	10	1.213,20	4	283,20
COMUNE DI OZZANO DELL'EMILIA	52	7.155,57	23	2.652,17
COMUNE DI PIANORO	57	16.366,22	19	4.146,16
COMUNE DI PIEVE DI CENTO	17	5.992,65	7	3.710,00
COMUNE DI PORRETTA TERME	7	2.695,00	1	150,00
COMUNE DI SALA BOLOGNESE	8	5.100,00	4	1.850,00
COMUNE DI SAN BENEDETTO VAL DI SAMBRO	10	4.466,12	7	3.890,12
COMUNE DI SAN GIORGIO DI PIANO	10	3.276,00	3	720,00
COMUNE DI SAN GIOVANNI IN PERSICETO	32	14.608,79	11	5.276,34
COMUNE DI SAN LAZZARO DI SAVENA	33	38.899,39	12	15.354,91
COMUNE DI SAN PIETRO IN CASALE	7	3.050,00	2	820,00
COMUNE DI SANT'AGATA BOLOGNESE	11	8.411,65	4	1.815,00
COMUNE DI SASSO MARCONI	17	15.646,02	5	5.533,79
COMUNE DI SAVIGNO	27	5.229,00	13	2.515,00
COMUNE DI VERGATO	12	2.472,58	9	997,58
COMUNE DI ZOLA PREDOSA	23	17.096,11	5	5.949,11
COMUNITA' MONTANA ALTA E MEDIA VALLE DEL RENO	1	1.088,33	1	1.088,33
COMUNITA' MONTANA CINQUE VALLI BOLOGNESI	2	418,28	2	418,28
COMUNITA' MONTANA VALLE DEL SANTERNO	1	300,00	1	300,00
CONSORZIO DELLA BONIFICA RENANA	164	347.459,65	29	5.530,64
CONSORZIO DELLA BONIFICA RENO-PALATA	25	19.305,09	13	7.588,09
CONSORZIO DI BONIFICA 2° GRADO CANALE EMILIANO ROMAGNOLO	35	80.556,42	17	57.241,84
CONSORZIO DI GESTIONE DEL PARCO REG. DEI GESSI	3	954,00	2	698,00
I.P.A.B. - CASA DI RIPOSO PER INABILI AL LAVORO	2	195,00	2	195,00
INAIL - DIREZIONE REGIONALE EMILIA ROMAGNA	6	2.861,34	4	2.121,34
INPDAP DIREZIONECOMPARTIMENTALE EMILIA-ROMAGNA	2	550,00	2	550,00
ISTITUTI ORTOPEDICI RIZZOLI	16	24.110,66	16	20.190,66
ISTITUZIONI RIUNITE DI IMOLA	1	250,00	-	-
PARCO STORICO DI MONTE SOLE	2	333,11	1	85,22
PROVINCIA DI BOLOGNA	185	110.954,01	83	28.940,65
SOPRINTENDENZA PER I BENI ARCHEOLOGICI DELL'EMILIA	30	1.249,12	30	1.249,12

PROVINCIA DI FERRARA

Amministrazione aggiudicatrice	2007- 2009		2007	
	N	€x 1000	N	annuale €x 1000
ACER DI FERRARA	2	2.535,09	2	335,09
AZIENDA OSPEDALIERO UNIVERSITARIA DI FERRARA	11	148.452,53	10	52.936,14
AZIENDA USL DI FERRARA	42	39.648,00	29	18.955,00
COMUNE DI ARGENTA	24	5.129,00	19	2.032,00
COMUNE DI BERRA	3	449,00	3	449,00
COMUNE DI BONDENO	65	27.197,94	30	17.575,11
COMUNE DI CENTO	37	25.370,00	18	7.110,00
COMUNE DI CODIGORO	44	14.504,24	16	3.396,78
COMUNE DI COMACCHIO	62	30.524,18	30	16.399,39
COMUNE DI COPPARO	5	3.215,00	3	2.150,00
COMUNE DI FERRARA	409	146.908,44	103	50.781,19
COMUNE DI FORMIGNANA	10	3.050,00	2	450,00
COMUNE DI GORO	16	2.394,94	7	1.057,27
COMUNE DI JOLANDA DI SAVOIA	16	1.933,60	7	1.463,60
COMUNE DI LAGOSANTO	6	2.025,00	1	600,00
COMUNE DI MASI TORELLO	8	1.270,00	4	670,00
COMUNE DI MESOLA	12	5.418,32	8	2.288,32
COMUNE DI MIGLIARINO	14	17.696,98	7	1.399,48
COMUNE DI MIRABELLO	4	915,00	2	415,00
COMUNE DI OSTELLATO	13	3.628,00	3	700,00
COMUNE DI POGGIO RENATICO	11	5.251,15	6	4.061,15
COMUNE DI PORTOMAGGIORE	13	7.412,29	5	3.062,29
COMUNE DI RO	4	1.185,00	1	375,00
COMUNE DI TRESIGALLO	27	10.749,64	10	1.566,64
COMUNE DI VIGARANO MAINARDA	16	5.005,80	9	3.412,30
COMUNE DI VOGHIERA	11	8.987,98	5	1.301,14
CONSORZIO BONIFICA 1° CIRCONDARIO POLESINE FERRARA	40	66.560,40	5	3.059,56
CONSORZIO DI BONIFICA DEL II CIRCONDARIO POLESINE	45	155.522,41	15	41.894,79
CONSORZIO GENERALE DI BONIFICA DI FERRARA	5	15.510,35	2	2.892,16
PARCO REGIONALE DEL DELTA DEL PO EMILIA-ROMAGNA	11	4.471,69	7	1.511,89
PROVINCIA DI FERRARA	64	192.629,03	20	30.536,75
UNIVERSITA' DEGLI STUDI DI FERRARA	15	7.438,60	11	5.458,60

PROVINCIA DI FORLI'-CESENA

Amministrazione aggiudicatrice	2007- 2009		2007	
	N	€x 1000	N	annuale €x 1000
ACER DI FORLI'-CESENA	18	17.867,40	10	11.173,84
AZIENDA USL DI CESENA	10	18.360,85	7	14.556,85
AZIENDA USL DI FORLI'	8	19.860,00	4	850,00
CAMERA DI COMMERCIO I.A.A. FORLI'-CESENA	11	890,00	4	390,00
COMUNE DI BAGNO DI ROMAGNA	17	10.825,00	7	3.020,00
COMUNE DI BORGHI	12	4.071,92	2	200,00
COMUNE DI CASTROCARO TERME E TERRA DEL SOLE	13	4.485,00	5	1.475,00
COMUNE DI CESENA	107	66.638,62	29	21.690,42
COMUNE DI CESENATICO	65	35.411,39	25	19.155,39
COMUNE DI CIVITELLA DI ROMAGNA	16	4.415,57	6	1.607,34
COMUNE DI DOVADOLA	17	831,90	5	97,90
COMUNE DI FORLI'	122	118.540,94	45	38.740,94
COMUNE DI FORLIMPOPOLI	26	17.415,00	11	5.985,00
COMUNE DI GALEATA	6	1.227,00	3	620,00
COMUNE DI GAMBETTOLA	15	5.819,33	7	3.381,65
COMUNE DI GATTEO	12	3.681,90	5	736,90
COMUNE DI LONGIANO	10	2.820,00	4	770,00
COMUNE DI MELDOLA	17	8.318,00	15	3.661,00
COMUNE DI MERCATO SARACENO	20	6.910,00	6	3.390,00
COMUNE DI MONTIANO	2	260,00	1	140,00
COMUNE DI PREDAPPIO	11	5.763,50	9	2.113,50
COMUNE DI PREMILCUORE	4	976,67	3	576,67
COMUNE DI ROCCA SAN CASCIANO	10	2.229,50	3	730,00
COMUNE DI SAN MAURO PASCOLI	8	2.158,50	1	395,00
COMUNE DI SANTA SOFIA	22	22.504,31	13	9.691,41
COMUNE DI SARSINA	14	2.357,00	3	587,00
COMUNE DI SAVIGNANO SUL RUBICONE	7	3.290,00	2	350,00
COMUNE DI SOGLIANO AL RUBICONE	22	4.880,00	16	2.630,00
COMUNE DI TREDOSIO	7	3.504,80	3	2.194,80
CONSORZIO DI BONIFICA SAVIO E RUBICONE	2	2.331,98	1	141,90
FONDAZIONE DOMUS PASCOLI	2	290,34	2	290,34
PROVINCIA DI FORLI'-CESENA	79	369.558,91	31	289.497,00

PROVINCIA DI MODENA

Amministrazione aggiudicatrice	2007-2009		2007	
	N	€x 1000	N	annuale €x 1000
AZIENDA OSPEDALIERO-UNIVERSITARIA DI MODENA	12	45.514,04	-	-
COMUNE DI BASTIGLIA	10	3.508,17	4	565,00
COMUNE DI BOMPORTO	17	9.032,00	8	7.951,59
COMUNE DI CAMPOGALLIANO	11	4.735,00	7	1.275,00
COMUNE DI CAMPOSANTO	5	1.205,00	3	730,00
COMUNE DI CARPI	100	69.766,00	33	22.582,00
COMUNE DI CASTELFRANCO EMILIA	29	20.870,00	10	6.170,00
COMUNE DI CASTELNUOVO RANGONE	65	17.163,42	20	4.174,42
COMUNE DI CASTELVETRO DI MODENA	24	5.687,00	9	1.857,00
COMUNE DI CAVEZZO	13	5.034,70	4	2.039,70
COMUNE DI FANANO	14	6.139,70	6	1.689,70
COMUNE DI FINALE EMILIA	85	16.351,33	52	5.796,50
COMUNE DI FIORANO MODENESE	33	12.990,24	12	3.796,24
COMUNE DI FORMIGINE	53	19.619,00	27	6.395,00
COMUNE DI GUIGLIA	12	2.700,00	5	1.700,00
COMUNE DI LAMA MOCOGNO	6	1.221,60	4	921,60
COMUNE DI MARANELLO	10	4.650,00	7	1.670,00
COMUNE DI MARANO SUL PANARO	12	3.240,00	3	600,00
COMUNE DI MEDOLLA	10	4.760,00	3	1.040,00
COMUNE DI MIRANDOLA	33	22.280,39	10	13.905,39
COMUNE DI MODENA	258	158.785,12	84	53.464,47
COMUNE DI MONTEFIORINO	18	50.492,52	11	3.261,40
COMUNE DI MONTESE	9	3.630,00	1	1.500,00
COMUNE DI NONANTOLA	14	4.201,40	7	2.170,92
COMUNE DI NOVI DI MODENA	11	3.520,00	-	-
COMUNE DI PAVULLO NEL FRIGNANO	39	10.240,18	13	3.140,18
COMUNE DI PIEVEPELAGO	15	2.382,30	7	1.635,30
COMUNE DI POLINAGO	16	1.021.796,00	4	480,00
COMUNE DI PRIGNANO SULLA SECCHIA	10	2.198,50	8	1.279,50
COMUNE DI RAVARINO	4	1.303,00	1	360,00
COMUNE DI SAN CESARIO SUL PANARO	11	4.335,81	4	1.669,81
COMUNE DI SAN FELICE SUL PANARO	36	14.377,70	19	3.637,70
COMUNE DI SAN PROSPERO SULLA SECCHIA	13	1.322,50	2	220,00
COMUNE DI SASSUOLO	3	1.380,00	2	700,00
COMUNE DI SAVIGNANO SUL PANARO	6	3.833,00	2	403,00
COMUNE DI SERRAMAZZONI	15	4.066,74	3	1.044,74
COMUNE DI SOLIERA	25	17.439,00	8	2.259,00
COMUNE DI SPILAMBERTO	42	9.625,00	15	3.250,00
COMUNE DI VIGNOLA	50	57.732,00	23	30.926,00

Amministrazione aggiudicatrice	2007- 2009		2007	
	N	€x 1000	N	annuale €x 1000
COMUNE DI ZOCCA	10	1.538,22	4	538,22
CONSORZIO ATTIVITA' PRODUTTIVE	15	24.139,42	5	2.327,52
CONSORZIO BONIFICA BURANA LEO - SCOLTENNA - PANARO	50	73.464,22	15	10.932,44
FIORANO GESTIONI PATRIMONIALI SRL	25	11.801,14	14	8.001,14
MARANELLO PATRIMONIO SRL	10	5.530,00	9	2.530,00
PROVINCIA DI MODENA	82	236.758,49	31	46.315,00
SERRAMAZZONI PATRIMONIO S.R.L.	10	5.801,83	4	2.901,83
UNIONE DELLE TERRE D'ARGINE	1	1.200,00	1	1.200,00

PROVINCIA DI PARMA

Amministrazione aggiudicatrice	2007- 2009		2007	
	N	€ x 1000	N	annuale € x 1000
ACER DI PARMA	48	20.679,75	29	8.915,54
AD PERSONAM - ASP DEL COMUNE DI PARMA (EX IRAIA)	7	9.785,00	5	5.535,00
AZIENDA OSPEDALIERO-UNIVERSITARIA DI PARMA	11	36.934,00	8	21.684,00
AZIENDA USL DI PARMA	48	42.076,41	45	17.702,77
CAMERA DI COMMERCIO I.A.A. DI PARMA	12	930,00	5	590,00
COMUNE DI ALBARETO	2	260,00	1	130,00
COMUNE DI BARDI	10	905,00	4	505,00
COMUNE DI BEDONIA	6	1.340,38	2	470,38
COMUNE DI BERCETO	15	3.344,90	14	2.394,90
COMUNE DI BORE	26	4.974,85	16	1.484,85
COMUNE DI BORGO VAL DI TARO	6	0,00	2	-
COMUNE DI BUSSETO	11	7.340,00	4	3.740,00
COMUNE DI CALESTANO	3	660,70	3	510,70
COMUNE DI COLLECCHIO	36	9.435,00	10	2.710,00
COMUNE DI COLORNO	15	5.170,00	4	1.220,00
COMUNE DI COMPIANO	5	1.170,00	1	400,00
COMUNE DI FELINO	16	12.580,00	6	1.480,00
COMUNE DI FIDENZA	135	71.109,84	63	41.849,84
COMUNE DI FONTANELLATO	14	9.232,40	8	7.852,40
COMUNE DI FONTEVIVO	23	6.065,00	6	2.550,00
COMUNE DI FORNOVO DI TARO	20	12.805,40	9	5.416,40
COMUNE DI LANGHIRANO	12	2.666,20	3	686,20
COMUNE DI MEDESANO	14	5.304,70	6	2.587,70
COMUNE DI MEZZANI	14	4.502,05	6	1.902,05
COMUNE DI MONCHIO DELLE CORTI	1	785,16	1	785,16
COMUNE DI MONTECHIARUGOLO	24	21.445,00	20	12.090,00
COMUNE DI NEVIANO DEGLI ARDUINI	4	1.050,00	2	350,00
COMUNE DI NOCETO	16	5.061,00	9	3.171,00
COMUNE DI PARMA	63	102.210,00	44	34.060,00
COMUNE DI PELLEGRINO PARMENSE	1	765,91	1	765,91
COMUNE DI POLESINE PARMENSE	10	4.130,00	4	1.680,00
COMUNE DI SALA BAGANZA	18	3.096,05	11	1.636,18
COMUNE DI SALSOMAGGIORE TERME	18	5.555,00	7	2.555,00
COMUNE DI SAN SECONDO PARMENSE	4	836,00	2	380,00
COMUNE DI SISSA	3	660,00	1	330,00
COMUNE DI SOLIGNANO	32	6.052,08	19	1.662,08
COMUNE DI SORAGNA	10	3.797,80	2	1.270,80
COMUNE DI SORBOLO	6	2.175,00	2	1.535,00
COMUNE DI TIZZANO VAL PARMA	6	1.400,00	2	250,00

Amministrazione aggiudicatrice	2007- 2009		2007	
	N	€x 1000	N	annuale €x 1000
COMUNE DI TORNOLO	5	710,63	-	-
COMUNE DI TORRILE	9	2.445,00	3	685,00
COMUNE DI TRAVERSETOLO	15	5.140,00	6	1.930,00
COMUNE DI VARANO DE' MELEGARI	26	6.974,24	13	3.545,08
COMUNE DI VARSÌ	8	1.109,12	7	555,54
COMUNE DI ZIBELLO	9	1.948,11	4	443,11
CONSORZIO DEL PARCO FLUVIALE REGIONALE DEL TARO	4	2.800,86	1	2.160,86
CONSORZIO DELLA BONIFICA PARMENSE	44	25.078,38	23	9.287,67
PROVINCIA DI PARMA	40	115.309,07	26	36.719,07
UNIONE DI SORBOLO E MEZZANI	12	6.718,00	7	3.068,00

PROVINCIA DI PIACENZA

Amministrazione aggiudicatrice	2007- 2009		2007	
	N	€x 1000	N	annuale €x 1000
ACER DI PIACENZA	36	23.393,48	16	5.814,62
COMUNE DI AGAZZANO	14	2.112,00	13	1.862,00
COMUNE DI ALSENO	9	3.250,00	5	950,00
COMUNE DI BETTOLA	5	1.375,00	5	850,00
COMUNE DI BORGONOVO VAL TIDONE	6	1.642,19	1	390,00
COMUNE DI CADEO	20	4.600,00	6	1.290,00
COMUNE DI CAORSO	11	7.074,00	2	946,00
COMUNE DI CARPANETO PIACENTINO	8	3.955,58	-	-
COMUNE DI CASTELL'ARQUATO	24	14.929,16	9	7.064,76
COMUNE DI CASTELVETRO PIACENTINO	13	4.523,00	7	2.153,00
COMUNE DI COLI	34	9.962,00	12	1.451,00
COMUNE DI CORTE BRUGNATELLA	20	3.042,30	10	1.672,30
COMUNE DI CORTEMAGGIORE	8	1.170,00	4	620,00
COMUNE DI FARINI	4	544,60	3	444,60
COMUNE DI FERRIERE	7	14.375,00	7	14.015,00
COMUNE DI FIORENZUOLA D'ARDA	20	3.170,70	7	1.197,70
COMUNE DI GOSSOLENGO	8	4.216,00	2	2.966,00
COMUNE DI GRAGNANO TREBBIENSE	26	4.889,60	14	1.910,00
COMUNE DI LUGAGNANO VAL D'ARDA	9	2.475,00	6	1.140,00
COMUNE DI MONTICELLI D' ONGINA	9	3.016,20	5	1.217,20
COMUNE DI MORFASSO	45	6.768,59	16	1.555,23
COMUNE DI NIBBIANO	5	843,52	2	253,52
COMUNE DI PECORARA	5	830,00	-	-
COMUNE DI PIACENZA	38	20.667,00	20	10.367,00
COMUNE DI PIANELLO VAL TIDONE	7	1.620,00	2	370,00
COMUNE DI PIOZZANO	18	999,00	9	366,00
COMUNE DI PODENZANO	12	4.315,00	8	1.785,00
COMUNE DI PONTE DELL'OLIO	34	3.193,00	12	1.543,00
COMUNE DI PONTENURE	15	2.956,00	5	1.256,00
COMUNE DI RIVERGARO	12	2.430,20	7	964,20
COMUNE DI SAN GIORGIO PIACENTINO	12	2.724,70	3	832,15
COMUNE DI TRAVO	13	6.266,89	11	5.916,89
COMUNE DI VERNASCA	6	1.600,00	2	300,00
COMUNE DI VIGOLZONE	12	5.535,00	6	1.301,00
COMUNE DI VILLANOVA SULL'ARDA	5	780,00	2	330,00
COMUNE DI ZIANO PIACENTINO	1	281,85	-	-
COMUNITA' MONTANA VALLE DEL TIDONE	11	665,00	5	165,00
CONSORZIO BACINI PIACENTINI DI LEVANTE	28	45.112,77	3	2.112,20
CONSORZIO BACINI TIDONE TREBBIA	11	42.880,00	5	4.879,00
PROVINCIA DI PIACENZA	24	35.425,01	9	28.905,01

PROVINCIA DI RAVENNA

Amministrazione aggiudicatrice	2007- 2009		2007	
	N	€x 1000	N	annuale €x 1000
AMF SPA	21	2.003,00	8	1.218,00
AUTORITA' PORTUALE DI RAVENNA	18	176.000,00	9	40.000,00
AZIENDA USL DI RAVENNA	21	70.065,23	4	7.801,24
CAMERA DI COMMERCIO I.A.A. DI RAVENNA	1	1.260,00	1	1.260,00
COMUNE DI ALFONSINE	16	5.675,01	8	2.004,01
COMUNE DI BAGNACAVALLO	38	13.746,36	9	2.116,86
COMUNE DI BRISIGHELLA	15	4.796,00	10	2.030,00
COMUNE DI CASOLA VALSENO	2	493,25	1	243,25
COMUNE DI CASTEL BOLOGNESE	3	2.010,00	2	900,00
COMUNE DI CERVIA	60	26.339,30	24	14.369,30
COMUNE DI CONSELICE	12	3.500,00	4	1.150,00
COMUNE DI COTIGNOLA	8	3.170,00	3	1.100,00
COMUNE DI FAENZA	98	66.572,94	40	16.409,93
COMUNE DI FUSIGNANO	11	3.130,00	1	150,00
COMUNE DI LUGO	43	14.988,00	19	6.500,00
COMUNE DI MASSA LOMBARDA	15	4.168,55	9	2.318,55
COMUNE DI RAVENNA	166	249.816,98	49	19.790,98
COMUNE DI RIOLO TERME	33	4.531,75	15	1.451,75
COMUNE DI RUSSI	31	5.223,05	19	1.953,75
COMUNE DI SANT'AGATA SUL SANTERNO	1	150,00	1	150,00
COMUNE DI SOLAROLO	9	2.156,00	5	923,00
COMUNITA' MONTANA DELL'APPENNINO FAENTINO	1	422,34	1	422,34
CONSORZIO DI BONIFICA DELLA ROMAGNA CENTRALE	257	481.122,19	48	50.348,19
CONSORZIO DI BONIFICA DELLA ROMAGNA OCCIDENTALE	38	74.397,26	15	14.558,52
I.P.A.B. CASA PROTETTA GARIBALDI E ZARABBINI, CENT	2	446,00	2	446,00
I.P.A.B. ENTE DI SOSTEGNO MINORI E GIOVANI INFERMI	1	200,00		-
MANUTENZIONI PATRIMONIALI RAVENNA SRL - MPR	29	12.962,67	24	6.029,67
PROVINCIA DI RAVENNA	239	297.450,56	82	76.511,90
SOPRINTENDENZA BENI ARCHITETTONICI E PAESAGGIO DI RAVENNA	16	5.425,48	16	2.629,80

PROVINCIA DI REGGIO EMILIA

Amministrazione aggiudicatrice	2007- 2009		2007	
	N	€x 1000	N	annuale €x 1000
ACER DI REGGIO EMILIA	7	23.249,39	7	2.889,39
AZIENDA OSPEDALIERA DI REGGIO EMILIA				
ARCISPEDALE S. MARIA NUOVA	6	56.182,40	2	6.232,40
AZIENDA REGIONALE PER LA NAVIGAZIONE INTERNA	7	72.142,93	6	57.142,93
AZIENDA USL DI REGGIO EMILIA	8	31.056,09	7	30.686,09
CAMERA DI COMMERCIO I.A.A. DI REGGIO EMILIA	3	780,00	3	780,00
COMUNE DI ALBINEA	12	11.468,00	3	2.148,00
COMUNE DI BAGNOLO IN PIANO	4	2.637,00	2	1.637,00
COMUNE DI BAISO	33	2.118,00	24	1.657,00
COMUNE DI BIBBIANO	4	2.809,06	2	2.289,06
COMUNE DI BORETTO	16	4.580,06	4	1.821,91
COMUNE DI CADELBOSCO DI SOPRA	15	4.518,42	8	3.155,42
COMUNE DI CAMPAGNOLA EMILIA	5	1.847,00	2	200,00
COMUNE DI CANOSSA	10	3.560,00	5	1.820,00
COMUNE DI CARPINETI	21	2.977,00	9	1.341,00
COMUNE DI CASALGRANDE	11	6.011,51	4	1.436,51
COMUNE DI CASINA	8	2.231,80	5	1.785,80
COMUNE DI CASTELLARANO	19	10.119,34	4	5.883,34
COMUNE DI CASTELNOVO NE' MONTI	27	13.254,00	12	5.349,00
COMUNE DI CAVRIAGO	39	9.007,50	13	3.197,50
COMUNE DI COLLAGNA	1	316,24	1	316,24
COMUNE DI CORREGGIO	18	16.940,00	16	9.682,00
COMUNE DI FABBRICO	7	4.188,06	4	2.588,06
COMUNE DI GATTATICO	3	1.806,00	1	406,00
COMUNE DI GUALTIERI	11	3.200,00	3	300,00
COMUNE DI GUASTALLA	44	17.027,91	19	4.083,35
COMUNE DI LUZZARA	15	6.245,57	6	1.100,57
COMUNE DI MONTECCHIO EMILIA	8	8.690,00	5	2.810,00
COMUNE DI NOVELLARA	34	12.776,00	17	2.853,00
COMUNE DI POVIGLIO	4	2.198,00	2	1.420,00
COMUNE DI QUATTRO CASTELLA	19	12.065,00	7	11.195,00
COMUNE DI RAMISETO	1	1.981,04	1	1.981,04
COMUNE DI REGGIO EMILIA	113	121.056,82	58	60.555,04
COMUNE DI REGGIOLO	10	2.853,00	1	1.200,00
COMUNE DI RIO SALICETO	7	1.307,00	4	657,00
COMUNE DI ROLO	5	1.310,43	2	860,43
COMUNE DI RUBIERA	9	3.733,00	4	2.116,00
COMUNE DI SAN MARTINO IN RIO	10	5.304,83	8	3.384,83
COMUNE DI SAN POLO D'ENZA	12	2.793,62	5	670,00

Amministrazione aggiudicatrice	2007- 2009		2007	
	N	€x 1000	N	annuale €x 1000
COMUNE DI SANT'ILARIO D'ENZA	17	8.500,00	6	3.650,00
COMUNE DI SCANDIANO	21	18.347,94	7	12.492,68
COMUNE DI TOANO	9	1.660,00	3	450,00
COMUNE DI VETTO	37	3.635,32	17	1.332,32
COMUNE DI VEZZANO SUL CROSTOLO	4	4.870,00	1	3.270,00
COMUNE DI VIANO	12	3.732,00	4	1.742,00
COMUNE DI VILLA MINOZZO	57	6.211,83	30	3.372,83
CONSORZIO DELLA BONIFICA BENTIVOGLIO ENZA	15	19.277,77	11	2.886,87
CONSORZIO DELLA BONIFICA PARMIGIANA MOGLIA-SECCHIA	33	33.953,67	11	12.315,79
OSPEDALE PER INFERMI E CRONICI "CARLO SARTORI"	2	3.549,72	2	3.549,72
PROVINCIA DI REGGIO EMILIA	78	137.857,00	32	58.723,00
UNIONE DEI COMUNI DELL'ALTO APPENNINO REGGIANO	2	300,00	2	300,00

PROVINCIA DI RIMINI

Amministrazione aggiudicatrice	2007- 2009		2007	
	N	€x 1000	N	annuale €x 1000
ACER DI RIMINI	13	13.490,53	13	13.490,53
AZIENDA USL DI RIMINI	21	29.162,00	14	13.534,00
COMUNE DI BELLARIA IGEA MARINA	17	10.410,00	5	3.820,00
COMUNE DI CATTOLICA	18	10.033,46	12	4.637,46
COMUNE DI GEMMANO	28	3.455,00	11	1.115,00
COMUNE DI MONDAINO	13	7.070,00	8	5.050,00
COMUNE DI MONTE COLOMBO	13	1.340,04	10	880,00
COMUNE DI MONTEFIORE CONCA	10	11.125,00	1	500,00
COMUNE DI MONTEGRIDOLFO	9	6.064,00	5	4.464,00
COMUNE DI MORCIANO DI ROMAGNA	16	9.180,00	11	4.730,00
COMUNE DI RICCIONE	37	45.470,28	11	5.893,55
COMUNE DI RIMINI	113	282.741,28	47	170.111,34
COMUNE DI SALUDECIO	13	3.400,00	9	2.500,00
COMUNE DI SANTARCANGELO DI ROMAGNA	35	22.730,00	4	4.473,00
COMUNE DI TORRIANA	15	2.616,00	7	1.141,00
COMUNE MISANO ADRIATICO	12	12.200,00	7	2.850,00
COMUNITA' MONTANA VALLE DEL MARECCHIA	3	660,00	3	660,00
CONSORZIO DI BONIFICA DELLA PROVINCIA DI RIMINI	18	55.430,00	6	23.230,00
PROVINCIA DI RIMINI	57	65.447,51	23	20.336,90

3.0 Bandi di gara di lavori pubblici per Amministrazione aggiudicatrice in Emilia-Romagna nel 2007

3.0 Bandi di gara di lavori pubblici per Amministrazione aggiudicatrice in Emilia-Romagna nel 2007

Di seguito sono riportati per ciascuna amministrazione aggiudicatrice il numero, l'importo complessivo e l'importo medio in migliaia di euro dei bandi di lavori pubblici rilevati nel corso del 2007. I dati sono ordinati per provincia dei lavori e denominazione dell'amministrazione.

PROVINCIA DI BOLOGNA

Amministrazione aggiudicatrice	n° appalti	importo €x 1000	valore medio €x 1000
6° REPARTO INFRASTRUTTURE	3	207,73	103,86
A.S.P. GIOVANNI XXIII	1	236,14	236,14
ACER DI BOLOGNA	2	14.840,02	7.420,01
AEROPORTO G.MARCONI DI BOLOGNA S.P.A.	4	4.069,14	1.017,28
AGSM VERONA SPA	1	1.215,00	1.215,00
AN.T.E.A. SRL	1	373,41	373,41
ANAS SPA COMPARTIMENTO DELL'EMILIA-ROMAGNA	5	1.946,81	389,36
ARSTUD BOLOGNA	2	2.146,68	1.073,34
ATC SPA	4	22.087,62	5.521,90
AUTOSTRAD PER L'ITALIA	2	18.567,10	9.283,55
AUTOSTRAD PER L'ITALIA SPA - DT3°BOLOGNA	1	-	-
AZIENDA OSPEDALIERO-UNIVERSITARIA DI BOLOGNA POLICLINICO S.ORSOLA-MALPIGHI	4	77.918,41	19.479,60
AZIENDA USL DI BOLOGNA	7	4.951,18	707,31
AZIENDA USL DI IMOLA	3	3.494,50	1.747,25
COMANDO REGIONE CARABINIERI EMILIA ROMAGNA	1	367,00	367,00
COMUNE DI ANZOLA DELL'EMILIA	1	573,27	573,27
COMUNE DI ARGELATO	1	499,71	499,71
COMUNE DI BARICELLA	1	137,70	137,70
COMUNE DI BAZZANO	5	1.019,76	203,95
COMUNE DI BENTIVOGLIO	4	2.120,17	530,04
COMUNE DI BOLOGNA	28	114.278,98	4.081,39
COMUNE DI BORGO TOSSIGNANO	1	168,00	168,00
COMUNE DI BUDRIO	5	3.455,05	691,01
COMUNE DI CALDERARA DI RENO	2	737,18	368,59
COMUNE DI CASALFIUMANESE	1	148,77	148,77
COMUNE DI CASTEL DI CASIO	1	705,47	705,47
COMUNE DI CASTEL GUELFO DI BOLOGNA	2	519,09	259,55
COMUNE DI CASTEL MAGGIORE	3	2.084,57	694,86
COMUNE DI CASTEL SAN PIETRO TERME	2	421,94	210,97
COMUNE DI CASTELLO DI SERRAVALLE	3	402,09	134,03
COMUNE DI CASTENASO	3	2.434,08	811,36
COMUNE DI CASTIGLIONE DEI PEPOLI	3	1.074,48	358,16
COMUNE DI CREPELLANO	1	324,87	324,87
COMUNE DI CREVALCORE	2	333,74	166,87
COMUNE DI FONTANELICE	1	113,10	113,10
COMUNE DI GAGGIO MONTANO	2	869,67	434,83
COMUNE DI GALLIERA	3	2.071,71	690,57
COMUNE DI IMOLA	14	9.105,99	650,43
COMUNE DI LOIANO	1	131,77	131,77
COMUNE DI MALALBERGO	3	931,58	310,53
COMUNE DI MARZABOTTO	2	1.044,72	1.044,72
COMUNE DI MEDICINA	3	1.069,64	356,55

Amministrazione aggiudicatrice	n° appalti	importo €x 1000	valore medio €x 1000
COMUNE DI MOLINELLA	1	351,00	351,00
COMUNE DI MONTERENZIO	1	266,01	266,01
COMUNE DI MONTERENZIO - ISTITUZIONE SITULA	1	1.100,78	1.100,78
COMUNE DI MONTEVEGLIO	1	840,50	840,50
COMUNE DI MONZUNO	2	323,03	161,52
COMUNE DI OZZANO DELL'EMILIA	1	4.707,17	4.707,17
COMUNE DI PIANORO	2	712,51	356,25
COMUNE DI PIEVE DI CENTO	2	342,68	171,34
COMUNE DI SALA BOLOGNESE	3	1.762,13	587,38
COMUNE DI SAN BENEDETTO VAL DI SAMBRO	3	679,98	226,66
COMUNE DI SAN GIORGIO DI PIANO	2	1.484,88	742,44
COMUNE DI SAN GIOVANNI IN PERSICETO	2	626,46	313,23
COMUNE DI SAN LAZZARO DI SAVENA	1	1.400,00	1.400,00
COMUNE DI SANT'AGATA BOLOGNESE	1	185,05	185,05
COMUNE DI SASSO MARCONI	2	440,63	220,32
COMUNE DI SAVIGNO	1	158,93	158,93
COMUNE DI ZOLA PREDOSA	2	254,70	254,70
COMUNITA' MONTANA ALTA E MEDIA VALLE DEL RENO	1	1.088,33	1.088,33
COMUNITA' MONTANA CINQUE VALLI BOLOGNESI	3	373,20	124,40
COMUNITA' MONTANA VALLE DEL SAMOGGIA -ZONA 9	2	434,74	217,37
CONSORZIO DELLA BONIFICA RENANA	1	4.907,15	4.907,15
CONSORZIO DELLA BONIFICA RENO-PALATA	1	286,35	286,35
CONSORZIO DI GESTIONE DEL PARCO REG. DEI GESSI	1	144,30	144,30
COSEA CONSORZIO SERVIZI AMBIENTALI	1	494,00	494,00
F.E.A. FRULLO ENERGIA AMBIENTE SRL	1	1.110,00	1.110,00
FERROVIE EMILIA ROMAGNA SRL	1	1.315,54	1.315,54
HERA BOLOGNA SRL UNIPERSONALE	5	17.000,00	3.400,00
HERA IMOLA - FAENZA SRL UNIPERSONALE	1	5.000,00	5.000,00
I.P.A.B. - OPERA PIA S. MARIA	1	1.358,75	1.358,75
INPDAP DIREZIONE COMPARTIMENTALE EMILIA-ROMAGNA	1	229,38	229,38
INTERCENT-ER	1	3.653,36	3.653,36
OSSERVANZA SRL	1	-	-
POSTE ITALIANE SPA	1	482,00	482,00
PROVINCIA DI BOLOGNA	6	13.935,40	2.322,57
RFI S.P.A. DIREZIONE LEGALE	6	10.500,00	1.750,00
SIIT EMILIA-ROMAGNA E MARCHE - SETTORE INFRASTRUTT.	4	9.140,36	2.285,09
SVILUPPO CALDERARA S.R.L.	1	4.101,99	4.101,99
TRENITALIA SPA	1	214,37	214,37
REGIONE EMILIA-ROMAGNA SERVIZIO PATRIMONIO	4	1.011,27	252,82
REGIONE EMILIA-ROMAGNA SERVIZIO TECNICO BACINO RENO	2	1.200,11	600,05

PROVINCIA DI FERRARA

Amministrazione aggiudicatrice	n° appalti	importo €x 1000	valore medio €x 1000
AGENZIA INTERREGIONALE PER IL FIUME PO - AIPO	2	487,45	243,72
ANAS S.P.A. COMPARTIMENTO DELL'EMILIA ROMAGNA	4	3.640,76	910,19
AUTOSTRADE PER L'ITALIA SPA - DT3°BOLOGNA	1	259,88	259,88
AZIENDA OSPEDALIERO UNIVERSITARIA DI FERRARA	3	2.008,64	669,55
AZIENDA USL DI FERRARA	4	2.363,05	590,76
C.A.D.F. S.P.A.	1	199,20	199,20
COMUNE DI ARGENTA	2	1.126,72	563,36
COMUNE DI BERRA	2	348,63	174,31
COMUNE DI BONDENO	7	2.495,18	356,45
COMUNE DI CODIGORO	2	1.712,05	856,03
COMUNE DI COMACCHIO	7	7.145,34	1.020,76
COMUNE DI COPPARO	2	1.882,22	941,11
COMUNE DI FERRARA	24	11.637,57	484,90
COMUNE DI GORO	5	360,32	72,06
COMUNE DI LAGOSANTO	1	59,09	59,09
COMUNE DI MASI TORELLO	1	363,36	363,36
COMUNE DI MESOLA	3	1.091,59	363,86
COMUNE DI MIRABELLO	3	1.252,20	417,40
COMUNE DI OSTELLATO	1	303,00	303,00
COMUNE DI POGGIO RENATICO	2	2.200,48	1.100,24
COMUNE DI PORTOMAGGIORE	3	1.152,76	384,25
COMUNE DI RO	2	2.166,33	1.083,16
COMUNE DI SANT'AGOSTINO	2	1.306,64	653,32
COMUNE DI TRESIGALLO	2	790,00	395,00
COMUNE DI VOGHIERA	2	348,91	174,46
CONSORZIO BONIFICA 1° CIRCONDARIO POLESINE FERRARA	2	442,63	221,32
CONSORZIO BONIFICA BURANA LEO - SCOLTENNA - PANARO	1	279,55	279,55
CONSORZIO DI BONIFICA DEL II CIRCONDARIO POLE SINE	2	592,92	296,46
PATRIMONIO COPPARO S.R.L. SOCIETA' UNIPERSONALE	1	241,50	241,50
PROVINCIA DI FERRARA	16	12.473,73	779,61
UNIVERSITA' DEGLI STUDI DI FERRARA	2	903,36	451,68
REGIONE EMILIA-ROMAGNA-SERVIZIO TECNICO BACINO PO DI VOLANO-P.O.CONTRATTI	2	1.314,27	657,14

PROVINCIA DI FORLÌ - CESENA

Amministrazione aggiudicatrice	n° appalti	importo €x 1000	valore medio €x 1000
ACER DI FORLÌ'-CESENA	3	7.254,95	2.418,32
ALMA MATER STUDIORUM - UNIVERSITA' DI BOLOGNA	3	1.292,54	430,85
ANAS SPA COMPARTIMENTO DELL'EMILIA-ROMAGNA	19	15.290,87	804,78
ARSTUD BOLOGNA	1	5.403,00	5.403,00
AZIENDA USL DI CESENA	3	5.887,30	1.962,43
AZIENDA USL DI FORLÌ'	2	6.861,81	3.430,91
COMUNE DI BERTINORO	4	846,21	211,55
COMUNE DI CASTROCARO TERME E TERRA DEL SOLE	1	166,21	166,21
COMUNE DI CESENA	18	8.741,29	485,63
COMUNE DI CESENATICO	3	8.509,30	2.836,43
COMUNE DI CIVITELLA DI ROMAGNA	1	103,29	103,29
COMUNE DI FORLÌ'	19	16.310,45	858,44
COMUNE DI GALEATA	1	225,68	225,68
COMUNE DI GAMBETTOLA	1	600,00	600,00
COMUNE DI GATTEO	1	487,33	487,33
COMUNE DI MELDOLA	1	112,68	112,68
COMUNE DI MERCATO SARACENO	1	152,50	152,50
COMUNE DI MODIGLIANA	1	180,00	180,00
COMUNE DI ROCCA SAN CASCIANO	2	406,91	203,45
COMUNE DI SAN MAURO PASCOLI	1	130,00	130,00
COMUNE DI SANTA SOFIA	1	1.017,11	1.017,11
COMUNE DI SARSINA	7	1.618,00	231,14
COMUNE DI SAVIGNANO SUL RUBICONE	3	928,97	309,66
COMUNE DI SOGLIANO AL RUBICONE	2	498,78	249,39
COMUNE DI TREDOZIO	1	129,86	129,86
CONSORZIO DI BONIFICA 2° GRADO CANALE EMILIANO ROMAGNOLO	3	13.720,47	4.573,49
HERA FORLÌ - CESENA SRL UNIPERSONALE	3	9.852,73	3.284,24
POSTE ITALIANE SPA	1	312,43	312,43
PROVINCIA DI FORLÌ'-CESENA	21	25.277,08	1.203,67
ROMAGNA ACQUE - SOCIETA' DELLE FONTI SPA	2	6.230,00	3.115,00
SIIT EMILIA-ROMAGNA E MARCHE - SETTORE INFRASTRUTT.	1	27.237,50	27.237,50

PROVINCIA DI MODENA

Amministrazione aggiudicatrice	n° appalti	importo €x 1000	valore medio €x 1000
6° REPARTO INFRASTRUTTURE	1	593,90	593,90
ACCADEMIA MILITARE	1	31,67	31,67
ACER DI MODENA	3	2.919,77	973,26
AGENZIA INTERREGIONALE PER IL FIUME PO - AIPO	3	967,60	322,53
AIMAG S.P.A.	2	600,00	300,00
ANAS SPA COMPARTIMENTO DELL'EMILIA-ROMAGNA	4	2.829,38	707,34
AZIENDA OSPEDALIERO-UNIVERSITARIA DI MODENA	2	2.526,67	1.263,34
AZIENDA USL DI MODENA	5	1.753,59	350,72
COMUNE DI BOMPORTO	2	1.264,30	632,15
COMUNE DI CARPI	13	5.399,65	415,36
COMUNE DI CASTELFRANCO EMILIA	7	5.474,97	782,14
COMUNE DI CASTELNUOVO RANGONE	5	2.293,47	458,69
COMUNE DI CASTELVETRO DI MODENA	4	871,28	217,82
COMUNE DI CAVEZZO	1	1.072,00	1.072,00
COMUNE DI FIORANO MODENESE	1	309,79	309,79
COMUNE DI FIUMALBO	1	149,35	149,35
COMUNE DI FORMIGINE	4	1.600,65	400,16
COMUNE DI MARANELLO	4	958,51	239,63
COMUNE DI MIRANDOLA	6	8.039,30	1.339,88
COMUNE DI MODENA	28	44.755,84	1.598,42
COMUNE DI MONTEFIORINO	3	1.149,29	383,10
COMUNE DI PAVULLO NEL FRIGNANO	5	1.702,74	340,55
COMUNE DI PIEVEPELAGO	6	1.832,61	305,44
COMUNE DI PRIGNANO SULLA SECCHIA	1	202,95	202,95
COMUNE DI RAVARINO	1	279,83	279,83
COMUNE DI SAN CESARIO SUL PANARO	1	151,18	151,18
COMUNE DI SAN FELICE SUL PANARO	1	457,61	457,61
COMUNE DI SAN POSSIDONIO	1	363,20	363,20
COMUNE DI SAVIGNANO SUL PANARO	1	499,87	499,87
COMUNE DI SERRAMAZZONI	2	284,73	142,36
COMUNE DI SESTOLA	1	187,60	187,60
COMUNE DI SOLIERA	1	212,70	212,70
COMUNE DI SPILAMBERTO	1	174,14	174,14
COMUNE DI VIGNOLA	8	6.459,29	807,41
COMUNE DI ZOCCA	1	143,10	143,10
COMUNITA' MONTANA APPENNINO MODENA OVEST	1	192,08	192,08
CONSORZIO ATTIVITA' PRODUTTIVE	3	3.823,80	1.274,60
CONSORZIO BONIFICA BURANA LEO - SCOLTENNA - PANARO	1	200,89	200,89
FIORANO GESTIONI PATRIMONIALI SRL	5	2.922,82	584,56
HERA MODENA SRL	5	5.697,00	1.139,40
MARANELLO PATRIMONIO SRL	5	1.075,00	215,00
NONAGINTA SRL	2	3.775,00	1.887,50
POSTE ITALIANE SPA - A.T.I.A. CENTRO NORD	1	132,79	132,79

Amministrazione aggiudicatrice	n° appalti	importo €x 1000	valore medio €x 1000
PROVINCIA DI MODENA	16	15.015,26	938,45
SASSUOLO GESTIONI PATRIMONIALI SRL	10	5.807,98	580,80
SERRAMAZZONI PATRIMONIO S.R.L.	1	107,42	107,42

PROVINCIA DI PARMA

Amministrazione aggiudicatrice	n° appalti	importo €x 1000	valore medio €x 1000
ACER DI PARMA	2	348,62	174,31
ANAS SPA COMPARTIMENTO DELL'EMILIA-ROMAGNA	3	985,28	328,43
ASCAA SPA	4	824,29	206,07
AUTHORITY S.P.A. SOCIETÀ DI TRASFORMAZIONE URBANA	3	5.908,31	1.969,44
AUTOCAMIONALE DELLA CISA S.P.A.	7	4.696,97	671,00
CASADESSO S.P.A.	1	3.836,24	3.836,24
COMUNE DI ALBARETO	3	290,63	96,88
COMUNE DI BORGO VAL DI TARO	3	507,26	169,09
COMUNE DI BUSSETO	2	357,33	178,66
COMUNE DI CALESTANO	3	316,85	105,62
COMUNE DI COLLECCHIO	4	2.217,09	554,27
COMUNE DI COLORNO	4	799,88	199,97
COMUNE DI FELINO	2	305,69	152,84
COMUNE DI FIDENZA	11	3.208,32	291,67
COMUNE DI FONTANELLATO	3	413,14	137,71
COMUNE DI FONTEVIVO	2	374,34	187,17
COMUNE DI FORNOVO DI TARO	1	2.149,90	2.149,90
COMUNE DI LANGHIRANO	2	349,57	174,78
COMUNE DI LESIGNANO DE' BAGNI	1	122,44	122,44
COMUNE DI MEDESANO	2	290,40	145,20
COMUNE DI MONCHIO DELLE CORTI	1	595,12	595,12
COMUNE DI MONTECHIARUGOLO	5	2.105,52	421,10
COMUNE DI NOCETO	4	980,14	245,04
COMUNE DI PARMA	6	24.211,91	4.035,32
COMUNE DI PELLEGRINO PARMENSE	2	803,54	401,77
COMUNE DI ROCCABIANCA	3	477,33	159,11
COMUNE DI SALA BAGANZA	1	218,04	218,04
COMUNE DI SALSOMAGGIORE TERME	7	3.076,39	439,48
COMUNE DI SAN SECONDO PARMENSE	5	587,89	117,58
COMUNE DI SISSA	1	215,00	215,00
COMUNE DI SORAGNA	3	767,90	255,97
COMUNE DI SORBOLO	3	1.369,22	456,41
COMUNE DI TORRILE	2	519,48	259,74
COMUNE DI TRAVERSETOLO	5	1.712,30	342,46
COMUNE DI ZIBELLO	2	429,00	214,50
COMUNITA' MONTANA APPENNINO PARMA EST	1	106,13	106,13
COMUNITA' MONTANA DELLE VALLI DEL TARO E DEL CENO	1	1.043,53	1.043,53
CONSORZIO DELLA BONIFICA PARMENSE	1	477,78	477,78
CONSORZIO PARCO FLUVIALE REGIONALE STIRONE	1	55,20	55,20
DIREZIONE REGIONALE BENI CULTURALI E PAESAGGISTICI EMILIA ROMAGNA	1	656,97	656,97
FIDENZA SPORT S.R.L. UNIPERSONALE	1	855,47	855,47
IPAB ILARIO GAIBAZZI	1	485,79	485,79

Amministrazione aggiudicatrice	n° appalti	importo €x 1000	valore medio €x 1000
METRO PARMA SPA	1	287.236,51	287.236,51
POSTE ITALIANE SPA - A.T.I.A. CENTRO NORD	1	106,78	106,78
PROVINCIA DI PARMA	15	8.514,14	567,61
SIIT EMILIA-ROMAGNA E MARCHE - SETTORE INFRASTRUTT.	1	2.336,35	2.336,35
SOCIETÀ PARMENSE INSEDIAMENTI PRODUTTIVI S.P.A.	1	16.627,03	16.627,03
SOCIETA' PER LA MOBILITA' ED IL TRASPORTO PUBBLICO	1	485,80	485,80
UNIONE DI SORBOLO E MEZZANI	3	1.031,31	343,77
UNIVERSITA' DEGLI STUDI DI PARMA	2	984,52	492,26
REGIONE EMILIA-ROMAGNA SERVIZIO TECNICO BACINI TREBBIA E TARO - PARMA	1	327,87	327,87

PROVINCIA DI PIACENZA

Amministrazione aggiudicatrice	n° appalti	importo €x 1000	valore medio €x 1000
6° REPARTO INFRASTRUTTURE	2	138,48	69,24
ACER DI PIACENZA	5	12.132,17	2.426,43
ANAS SPA COMPARTIMENTO DELL'EMILIA-ROMAGNA	8	3.458,02	432,25
AUTOSTRADE CENTRO PADANE SPA	1	1.890,00	1.890,00
AZIENDA REGIONALE PER LA NAVIGAZIONE INTERNA	1	310,00	310,00
AZIENDA USL DI PIACENZA	4	4.810,00	1.202,50
COMUNE DI AGAZZANO	2	310,47	155,23
COMUNE DI ALSENO	2	243,34	121,67
COMUNE DI BETTOLA	3	129,15	64,57
COMUNE DI BOBBIO	3	1.314,16	438,05
COMUNE DI CADEO	1	107,11	107,11
COMUNE DI CALENDASCO	1	169,03	169,03
COMUNE DI CAORSO	2	386,00	193,00
COMUNE DI CARPANETO PIACENTINO	1	439,00	439,00
COMUNE DI CASTEL SAN GIOVANNI	3	2.749,50	916,50
COMUNE DI CASTELL'ARQUATO	2	378,48	189,24
COMUNE DI CASTELVETRO PIACENTINO	4	606,25	151,56
COMUNE DI FARINI	2	180,22	90,11
COMUNE DI FIORENZUOLA D'ARDA	1	390,00	390,00
COMUNE DI GOSSOLENGO	1	178,06	178,06
COMUNE DI MONTICELLI D'ONGINA	1	202,86	202,86
COMUNE DI PIACENZA	18	17.661,96	981,22
COMUNE DI PODENZANO	2	626,50	313,25
COMUNE DI PONTE DELL'OLIO	5	415,76	83,15
COMUNE DI PONTENURE	2	120,87	60,44
COMUNE DI RIVERGARO	1	40,30	40,30
COMUNE DI ROTTOFRENO	1	620,06	620,06
COMUNE DI SAN PIETRO IN CERRO	1	36,32	36,32
COMUNE DI TRAVO	1	106,56	106,56
COMUNE DI VERNASCA	1	123,62	123,62
COMUNE DI VIGOLZONE	3	735,72	245,24
COMUNITA' MONTANA DELL'APPENNINO PIACENTINO	1	116,66	116,66
CONSORZIO P.I.P. LE MOSE	1	849,46	849,46
PROVINCIA DI PIACENZA	13	5.837,31	449,02
SOGIN SPA	2	2.400,85	1.200,43

PROVINCIA DI RAVENNA

Amministrazione aggiudicatrice	n° appalti	importo €x 1000	valore medio €x 1000
6° REPARTO INFRASTRUTTURE	1	194,69	194,69
ALMA MATER STUDIORUM - UNIVERSITA' DI BOLOGNA	1	408,00	408,00
ANAS S.P.A. COMPARTIMENTO DELL'EMILIA ROMAGNA	6	5.571,70	928,62
AREA ASSET S.P.A.	1	376,46	376,46
AUTORITA' PORTUALE DI RAVENNA	3	9.072,45	3.024,15
AZIENDA USL DI RAVENNA	2	37.032,94	18.516,47
COMUNE DI ALFONSINE	3	477,05	159,02
COMUNE DI BAGNACAVALLO	3	411,61	137,20
COMUNE DI BRISIGHELLA	2	474,00	237,00
COMUNE DI CASTEL BOLOGNESE	1	1.514,15	1.514,15
COMUNE DI CERVIA	8	1.030,77	128,85
COMUNE DI CONSELICE	2	700,49	350,25
COMUNE DI FAENZA	3	1.389,31	463,10
COMUNE DI FUSIGNANO	1	743,50	743,50
COMUNE DI LUGO	8	7.444,74	930,59
COMUNE DI MASSA LOMBARDA	3	1.449,39	483,13
COMUNE DI RAVENNA	15	47.483,48	3.165,57
COMUNE DI RIOLO TERME	1	336,60	336,60
COMUNE DI SOLAROLO	1	270,16	270,16
HERA RAVENNA SRL UNIPERSONALE	1	7.000,00	7.000,00
HERA S.P.A.	4	10.210,51	2.552,63
MANUTENZIONI PATRIMONIALI RAVENNA SRL - MPR	8	2.734,75	341,84
PROVINCIA DI RAVENNA	33	14.824,87	449,24
STEPRA - SVILUPPO TERR.LE PROVINCIA DI RAVENNA SOC. CONS. A R.L.	2	1.631,09	815,55
REGIONE EMILIA-ROMAGNA SERVIZIO TECNICO BACINO FIUMI ROMAGNOLI - RAVENNA	1	353,44	353,44

PROVINCIA DI REGGIO NELL'EMILIA

Amministrazione aggiudicatrice	n° appalti	importo €x 1000	valore medio €x 1000
AGENZIA INTERREGIONALE PER IL FIUME PO - AIPO	3	733,02	244,34
ANAS S.P.A. COMPARTIMENTO DELL'EMILIA ROMAGNA	9	2.738,51	304,28
ARPA AGENZIA REGIONALE PREVENZIONE E AMBIENTE ER	1	197,91	197,91
AZIENDA OSPEDALIERA DI REGGIO EMILIA - ARCISPEDALE S. MARIA NUOVA	1	5.132,40	5.132,40
AZIENDA USL DI REGGIO EMILIA	1	9.108,57	9.108,57
COMUNE DI ALBINEA	2	1.804,14	902,07
COMUNE DI BAGNOLO IN PIANO	1	380,57	380,57
COMUNE DI BIBBIANO	1	2.198,70	2.198,70
COMUNE DI CADELBOSCO DI SOPRA	1	110,00	110,00
COMUNE DI CARPINETI	2	277,01	138,50
COMUNE DI CASINA	1	1.301,36	1.301,36
COMUNE DI CASTELLARANO	1	3.956,49	3.956,49
COMUNE DI CASTELNOVO NE' MONTI	1	3.514,41	3.514,41
COMUNE DI FABBRICO	1	974,98	974,98
COMUNE DI GUASTALLA	2	273,92	136,96
COMUNE DI LUZZARA	1	294,06	294,06
COMUNE DI MONTECCHIO EMILIA	2	239,75	119,87
COMUNE DI QUATTRO CASTELLA	2	17.868,80	8.934,40
COMUNE DI RAMISETO	1	691,63	691,63
COMUNE DI REGGIO EMILIA	21	25.872,70	1.232,03
COMUNE DI RUBIERA	3	1.595,00	531,67
COMUNE DI SANT'ILARIO D'ENZA	1	328,00	328,00
COMUNE DI SCANDIANO	7	10.938,82	1.562,69
COMUNE DI VEZZANO SUL CROSTOLO	1	45,09	45,09
COMUNE DI VILLA MINOZZO	7	560,16	80,02
COMUNITA' MONTANA DELL'APPENNINO REGGIANO	1	432,04	432,04
EN.COR SRL	1	2.580,00	2.580,00
INIZIATIVE AMBIENTALI SRL	1	2.944,22	2.944,22
OSPEDALE PER INFERMI E CRONICI "CARLO SARTORI"	1	2.565,59	2.565,59
PROVINCIA DI REGGIO EMILIA	6	12.154,80	2.025,80
COMUNE DI TOANO	1	-	
REGIONE EMILIA-ROMAGNA SERVIZIO TECNICO BACINI ENZA PANARO SECCHIA - REGGIO E.	5	1.480,68	296,14

PROVINCIA DI RIMINI

Amministrazione aggiudicatrice	n° appalti	importo €x 1000	valore medio €x 1000
6° REPARTO INFRASTRUTTURE	1	913,46	913,46
ACER AZIENDA CASA EMILIA ROMAGNA PROVINCIA DI RIMINI	2	4.962,15	2.481,08
AGENZIA MOBILITA' PROVINCIA DI RIMINI	1	32.675,88	32.675,88
ALMA MATER STUDIORUM - UNIVERSITA' DI BOLOGNA	1	4.685,00	4.685,00
AUTOSTRADE PER L'ITALIA	2	1.428,70	714,35
AZIENDA USL DI RIMINI	2	7.305,22	3.652,61
COMUNE DI BELLARIA IGEA MARINA	1	366,80	366,80
COMUNE DI CATTOLICA	2	397,13	198,57
COMUNE DI CORIANO	2	1.234,39	617,19
COMUNE DI MONDAINO	3	2.601,60	867,20
COMUNE DI MONTEGRIDOLFO	1	930,68	930,68
COMUNE DI MORCIANO DI ROMAGNA	1	1.906,63	1.906,63
COMUNE DI RICCIONE	13	26.109,77	2.008,44
COMUNE DI RIMINI	4	5.362,25	1.340,56
COMUNE DI SAN CLEMENTE	1	2.050,00	2.050,00
COMUNE DI SAN GIOVANNI IN MARIGNANO	1	298,00	298,00
COMUNE DI SANTARCANGELO DI ROMAGNA	3	2.213,44	737,81
COMUNE DI TORRIANA	1	165,00	165,00
GEAT S.P.A.	3	578,81	192,94
HERA RIMINI SRL UNIPERSONALE	7	11.598,97	1.657,00
PROVINCIA DI RIMINI	7	5.177,34	739,62
RETE FERROVIARIA ITALIANA S.P.A.	1	5.460,10	5.460,10
ROMAGNA ACQUE - SOCIETA' DELLE FONTI SPA	1	3.900,00	3.900,00
SOCIETA' ITALIANA SERVIZI SPA	5	1.389,67	277,93
REGIONE EMILIA-ROMAGNA SERVIZIO TECNICO BACINI CONCA E MARECCHIA-RIMINI	1	310,65	310,65

Bandi non ripartibili per provincia

Amministrazione aggiudicatrice	n° appalti	importo €x 1000	valore medio €x 1000
AUTOSTRADe PER L'ITALIA SPA - DT3°BOLOGNA	3	537,85	179,28
ROMAGNA ACQUE - SOCIETA' DELLE FONTI SPA	1	5.300,00	5.300,00
RFI S.P.A - GRUPPO FERROVIE DELLO STATO	1	2.100,00	2.100,00

4.0 Aggiudicazioni di lavori pubblici per Amministrazione aggiudicatrice in Emilia-Romagna nel 2007

4.0 Aggiudicazioni di lavori pubblici per Amministrazione aggiudicatrice in Emilia-Romagna nel 2007

Di seguito sono riportati per ciascuna amministrazione aggiudicatrice il numero, l'importo complessivo e l'importo medio in migliaia di euro delle aggiudicazioni di lavori pubblici rilevati nel corso del 2007. I dati sono ordinati per provincia dei lavori e denominazione dell'amministrazione.

PROVINCIA DI BOLOGNA

Amministrazione aggiudicatrice	n° appalti	importo € x 1000	valore medio € x 1000
6° REPARTO INFRASTRUTTURE	4	238,66	59,67
ACER DI BOLOGNA	5	16.128,82	3.225,76
AEROPORTO G.MARCONI DI BOLOGNA S.P.A.	4	3.488,89	872,22
AGSM VERONA SPA	1	953,77	953,77
ALMA MATER STUDIORUM - UNIVERSITA' DI BOLOGNA	68	2.472,71	36,36
AN.T.E.A. SRL	17	1.461,40	85,96
ANAS SPA COMPARTIMENTO DELL'EMILIA ROMAGNA	3	926,10	308,70
ARSTUD BOLOGNA	3	3.087,72	1.029,24
ATC SPA	1	1.886,70	1.886,70
AUTOSTRADE PER L'ITALIA	1	1.050,12	1.050,12
AUTOSTRADE PER L'ITALIA SPA - DT3°BOLOGNA	3	155,01	51,67
AZIENDA OSPEDALIERO-UNIVERSITARIA DI BOLOGNA - POLICLINICO S.ORSOLA-MALPIGHI	4	39.729,28	9.932,32
AZIENDA USL DI BOLOGNA	7	2.742,02	391,72
AZIENDA USL DI IMOLA	12	5.040,24	420,02
BANCA D'ITALIA	2	199,48	99,74
CMV SERVIZI SRL	1	84,40	84,40
COMANDO REGIONE CARABINIERI EMILIA ROMAGNA	1	0,00	0,00
COMUNE DI ANZOLA DELL'EMILIA	3	537,70	179,23
COMUNE DI ARGELATO	6	732,51	122,08
COMUNE DI BAZZANO	3	575,07	191,69
COMUNE DI BENTIVOGLIO	7	1.611,91	230,27
COMUNE DI BOLOGNA	66	17.387,02	263,44
COMUNE DI BORGO TOSSIGNANO	2	402,32	201,16
COMUNE DI BUDRIO	6	3.434,79	572,47
COMUNE DI CALDERARA DI RENO	4	712,99	178,25
COMUNE DI CASALECCHIO DI RENO	11	1.413,72	128,52
COMUNE DI CASALFIUMANESE	1	123,38	123,38
COMUNE DI CASTEL DI CASIO	8	978,02	122,25
COMUNE DI CASTEL GUELFO DI BOLOGNA	5	616,51	123,30
COMUNE DI CASTEL MAGGIORE	11	2.543,19	231,20
COMUNE DI CASTEL SAN PIETRO TERME	4	453,66	113,41
COMUNE DI CASTELLO D'ARGILE	2	31,14	15,57
COMUNE DI CASTELLO DI SERRAVALLE	1	131,84	131,84
COMUNE DI CASTENASO	9	2.827,67	314,19
COMUNE DI CASTIGLIONE DEI PEPOLI	3	743,99	248,00
COMUNE DI CREPELLANO	1	273,25	273,25
COMUNE DI CREVALCORE	2	276,77	138,39
COMUNE DI DOZZA	3	923,07	307,69
COMUNE DI FONTANELICE	1	110,69	110,69
COMUNE DI GAGGIO MONTANO	11	1.040,51	94,59

Amministrazione aggiudicatrice	n° appalti	importo €x 1000	valore medio €x 1000
COMUNE DI GALLIERA	2	744,89	372,44
COMUNE DI GRANAROLO DELL'EMILIA	1	235,35	235,35
COMUNE DI GRIZZANA MORANDI	3	111,24	37,08
COMUNE DI IMOLA	87	22.551,34	259,21
COMUNE DI LOIANO	5	385,53	77,11
COMUNE DI MALALBERGO	3	811,19	270,40
COMUNE DI MARZABOTTO	6	1.080,77	180,13
COMUNE DI MEDICINA	8	2.538,33	317,29
COMUNE DI MINERBIO	3	169,48	56,49
COMUNE DI MOLINELLA	7	563,08	80,44
COMUNE DI MONTE SAN PIETRO	1	91,85	91,85
COMUNE DI MONTERENZIO	4	277,65	69,41
COMUNE DI MONTERENZIO - ISTITUZIONE SITULA	1	1.034,74	1.034,74
COMUNE DI MONTEVEGLIO	1	725,41	725,41
COMUNE DI MONZUNO	2	276,50	138,25
COMUNE DI MORDANO	1	70,39	70,39
COMUNE DI OZZANO DELL'EMILIA	8	375,06	46,88
COMUNE DI PIANORO	55	5.656,59	102,85
COMUNE DI PIEVE DI CENTO	2	281,19	140,59
COMUNE DI PORRETTA TERME	3	247,20	82,40
COMUNE DI SAN GIORGIO DI PIANO	12	1.824,48	152,04
COMUNE DI SAN GIOVANNI IN PERSICETO	8	1.133,90	141,74
COMUNE DI SAN LAZZARO DI SAVENA	2	1.695,30	847,65
COMUNE DI SANT'AGATA BOLOGNESE	1	161,30	161,30
COMUNE DI SASSO MARCONI	6	283,37	47,23
COMUNE DI SAVIGNO	5	297,11	59,42
COMUNE DI VERGATO	1	52,01	52,01
COMUNE DI ZOLA PREDOSA	17	7.584,11	446,12
COMUNITA' MONTANA ALTA E MEDIA VALLE DEL RENO	3	977,47	325,82
COMUNITA' MONTANA CINQUE VALLI BOLOGNESI	5	312,43	62,49
COMUNITA' MONTANA VALLE DEL SAMOGGIA -ZONA 9	1	91,85	91,85
CONSORZIO BONIFICA BURANA LEO - SCOLTENNA - PANARO	1	15,88	15,88
CONSORZIO DELLA BONIFICA RENO-PALATA	13	1.744,21	134,17
CONSORZIO DI BONIFICA DELLA ROMAGNA OCCIDENTALE	1	37,04	37,04
CONSORZIO DI GESTIONE DEL PARCO REG. DEI GESSI	4	48,20	12,05
COSEA CONSORZIO SERVIZI AMBIENTALI	2	1.026,89	513,44
HERA IMOLA - FAENZA SRL UNIPERSONALE	12	2.760,17	230,01
I.P.A.B. - CASA DI RIPOSO PER INABILI AL LAVORO	2	77,44	38,72
INPS ISTITUTO NAZIONALE DELLA PREVIDENZA SOCIALE	1	29,03	29,03
ISTITUTI ORTOPEDICHI RIZZOLI	18	1.073,10	59,62
ISTITUTO NAZIONALE DI FISICA NUCLEARE	2	110,14	55,07
MONOPOLI DI STATO ISPettorato COMPARTIMENTALE AAMS	1	9,04	9,04
OPERA PIA LAURA RODRIGUEZ Y LASO DE' BUOI	1	97,00	97,00

Amministrazione aggiudicatrice	n° appalti	importo €x 1000	valore medio €x 1000
PARCO REGIONALE DEI LAGHI DI SUVIANA E BRASIMONE	1	46,07	46,07
POSTE ITALIANE SPA	1	192,50	192,50
POSTE ITALIANE SPA - A.T.I.A. CENTRO NORD	3	543,70	181,23
PROVINCIA DI BOLOGNA	110	20.454,58	185,95
PROVINCIA DI MODENA	1	125,00	125,00
REGIONE EMILIA-ROMAGNA SERVIZIO PATRIMONIO	1	42.055,00	42.055,00
REGIONE EMILIA-ROMAGNA SERVIZIO TECNICO BACINO RENO	13	665,18	51,17
RFI S.P.A - GRUPPO FERROVIE DELLO STATO	2	1.552,31	776,15
RFI S.P.A. DIREZIONE LEGALE	5	8.349,19	1.669,84
SIIT EMILIA-ROMAGNA E MARCHE - SETTORE IINFRASTRUTTURE	27	2.102,48	77,87
SOPRINTENDENZA BENI ARCHITETTONICI E PAESAGGIO PROVINCE BO, MO, RE	3	179,47	59,82
SVILUPPO CALDERARA S.R.L.	1	3.472,34	3.472,34

PROVINCIA DI FERRARA

Amministrazione aggiudicatrice	n° appalti	importo €x 1000	valore medio €x 1000
ACER DI FERRARA	23	2.185,82	95,04
AGENZIA INTERREGIONALE PER IL FIUME PO - AIPO	2	341,51	170,75
AMSEFC SPA	5	259,84	51,97
ANAS SPA COMPARTIMENTO DELL'EMILIA ROMAGNA	4	2.920,90	730,23
AREA SPA	1	111,54	111,54
AUTOSTRADE PER L'ITALIA SPA - DT3°BOLOGNA	2	247,25	123,62
AZIENDA OSPEDALIERO UNIVERSITARIA DI FERRARA	2	1.356,01	678,01
AZIENDA USL DI FERRARA	10	3.837,69	383,77
C.A.D.F. S.P.A.	3	305,83	101,94
CMV SERVIZI SRL	2	225,98	112,99
COMUNE DI ARGENTA	8	1.419,73	177,47
COMUNE DI BERRA	6	531,69	88,62
COMUNE DI BONDENO	16	2.576,68	161,04
COMUNE DI CODIGORO	5	1.597,99	319,60
COMUNE DI COMACCHIO	7	1.301,54	185,93
COMUNE DI COPPARO	6	3.189,87	531,65
COMUNE DI FERRARA	140	8.752,54	62,52
COMUNE DI FORMIGNANA	4	162,76	40,69
COMUNE DI JOLANDA DI SAVOIA	2	73,93	36,97
COMUNE DI LAGOSANTO	3	285,17	95,06
COMUNE DI MASI TORELLO	1	309,92	309,92
COMUNE DI MASSA FISCAGLIA	1	536,80	536,80
COMUNE DI MESOLA	10	1.273,60	127,36
COMUNE DI MIRABELLO	4	1.234,98	308,75
COMUNE DI OSTELLATO	4	614,76	153,69
COMUNE DI POGGIO RENATICO	1	358,80	358,80
COMUNE DI PORTOMAGGIORE	10	1.624,96	162,50
COMUNE DI RO	3	2.988,81	996,27
COMUNE DI SANT'AGOSTINO	2	513,35	256,67
COMUNE DI VIGARANO MAINARDA	4	266,21	66,55
COMUNE DI VOGHIERA	6	199,85	33,31
CONSORZIO BONIFICA 1° CIRCONDARIO POLESINE FERRARA	17	1.102,77	64,87
CONSORZIO BONIFICA BURANA LEO - SCOLTENNA - PANARO	8	4.663,45	582,93
CONSORZIO DI BONIFICA DEL II CIRCONDARIO POLESINE	11	2.036,71	185,16
CONSORZIO GENERALE DI BONIFICA DI FERRARA	1	93,41	93,41
CONSORZIO PROVINCIALE FORMAZIONE	5	71,44	14,29
DELTA WEB S.P.A.	4	390,34	97,58
DIREZIONE REGIONALE BENI CULTURALI E PAESAGGISTICI EMILIA ROMAGNA	1	76,76	76,76
HERA FERRARA SRL	7	1.764,96	252,14

Amministrazione aggiudicatrice	n° appalti	importo € x 1000	valore medio € x 1000
PARCO REGIONALE DEL DELTA DEL PO EMILIA-ROMAGNA	3	467,66	155,89
PATRIMONIO COPPARO S.R.L. SOCIETA' UNIPERSONALE	2	233,24	116,62
POSTE ITALIANE SPA	2	417,46	208,73
PROVINCIA DI FERRARA	22	4.293,56	195,16
REGIONE EMILIA-ROMAGNA SERVIZIO TECNICO BACINO PO DI VOLANO-P.O.CONTRATTI	4	664,75	166,19
REGIONE EMILIA-ROMAGNA SERVIZIO TECNICO BACINO RENO	1	229,06	229,06
SIIT EMILIA-ROMAGNA E MARCHE - SETTORE IINFRASTRUTTURE	3	74,33	24,78
SOELIA S.P.A.	1	318,54	318,54
SOPRINTENDENZA BENI ARCHITETTONICI E PAESAGGIO DI RAVENNA	1	343,53	343,53
STRADE SRL	2	193,85	96,92
UNIVERSITA' DEGLI STUDI DI FERRARA	3	4.877,79	1.625,93

PROVINCIA DI FORLI'-CESENA

Amministrazione aggiudicatrice	n° appalti	importo €x 1000	valore medio €x 1000
6° REPARTO INFRASTRUTTURE	1	47,46	47,46
ACER DI FORLI'-CESENA	6	8.273,30	1.378,88
ALMA MATER STUDIORUM - UNIVERSITA' DI BOLOGNA	11	691,25	62,84
ANAS SPA COMPARTIMENTO DELL'EMILIA-ROMAGNA	16	11.490,96	718,18
ARSTUD BOLOGNA	1	4.326,80	4.326,80
AZIENDA USL DI CESENA	6	3.626,48	604,41
AZIENDA USL DI FORLI'	5	30.622,75	6.124,55
AZIENDA USL DI RAVENNA	1	39,67	39,67
COMUNE DI BERTINORO	4	662,38	165,59
COMUNE DI BORGHI	3	101,57	33,86
COMUNE DI CESENA	46	13.916,67	302,54
COMUNE DI CESENATICO	5	5.959,64	1.191,93
COMUNE DI CIVITELLA DI ROMAGNA	1	89,90	89,90
COMUNE DI DOVADOLA	7	843,01	120,43
COMUNE DI FORLI'	60	21.779,47	362,99
COMUNE DI GALEATA	6	351,55	58,59
COMUNE DI GAMBETTOLA	2	1.529,40	764,70
COMUNE DI GATTEO	2	515,17	257,58
COMUNE DI MERCATO SARACENO	4	353,94	88,49
COMUNE DI MODIGLIANA	1	125,62	125,62
COMUNE DI PORTICO E SAN BENEDETTO	2	30,21	15,10
COMUNE DI PREDAPPIO	5	321,22	64,24
COMUNE DI PREMILCUORE	1	23,25	23,25
COMUNE DI SAN MAURO PASCOLI	5	183,45	36,69
COMUNE DI SANTA SOFIA	3	256,61	85,54
COMUNE DI SARSINA	14	2.623,09	187,36
COMUNE DI SAVIGNANO SUL RUBICONE	3	2.918,00	972,67
COMUNE DI SOGLIANO AL RUBICONE	12	1.063,66	88,64
COMUNITA' MONTANA APPENNINO FORLIVESE	7	424,48	60,64
COMUNITA' MONTANA DELL'APPENNINO CESENATE	1	42,52	42,52
CONSORZIO DI BONIFICA 2° GRADO CANALE EMILIANO ROMAGNOLO	2	58,85	29,42
CONSORZIO DI BONIFICA DELLA ROMAGNA CENTRALE	10	151,28	15,13
CONSORZIO DI BONIFICA SAVIO E RUBICONE	4	308,87	77,22
HERA FORLÌ - CESENA SRL UNIPERSONALE	5	1.681,03	336,21
POSTE ITALIANE SPA	1	255,60	255,60
PROVINCIA DI FORLI'-CESENA	68	18.569,64	273,08
REGIONE EMILIA-ROMAGNA SERVIZIO TECNICO BACINO FIUMI ROMAGNOLI - RAVENNA	1	241,31	241,31
REGIONE EMILIA-ROMAGNA SERVIZIO TECNICO BACINO FIUMI ROMAGNOLI - FORLI'	24	1.001,17	41,72
ROMAGNA ACQUE - SOCIETA' DELLE FONTI SPA	1	1.887,98	1.887,98

Amministrazione aggiudicatrice	n° appalti	importo €x 1000	valore medio €x 1000
SIIT EMILIA-ROMAGNA E MARCHE - SETTORE IINFRASTRUTTURE	5	204,63	40,93
SOCIETA' ESERCIZIO AEROPORTI - FORLI' - SEAF	3	1.017,86	339,29
SOPRINTENDENZA BENI ARCHITETTONICI E PAESAGGIO DI RAVENNA	2	125,46	62,73

PROVINCIA DI MODENA

Amministrazione aggiudicatrice	n° appalti	importo €x 1000	valore medio €x 1000
6° REPARTO INFRASTRUTTURE	3	568,60	189,53
ACCADEMIA MILITARE	2	42,96	21,48
ACER DI MODENA	3	2.517,74	839,25
AGENZIA INTERREGIONALE PER IL FIUME PO - AIPO	4	576,45	144,11
AIMAG S.P.A.	20	9.021,47	451,07
ANAS SPA COMPARTIMENTO DELL'EMILIA-ROMAGNA	5	2.484,12	496,82
AUTOSTRADE PER L'ITALIA SPA - DT3°BOLOGNA	3	187,59	62,53
AZIENDA OSPEDALIERO-UNIVERSITARIA DI MODENA	6	601,70	100,28
AZIENDA USL DI MODENA	4	1.335,11	333,78
BANCA D'ITALIA	1	46,16	46,16
COMUNE DI BASTIGLIA	1	24,00	24,00
COMUNE DI BOMPORTO	3	246,99	82,33
COMUNE DI CAMPOGALLIANO	5	214,36	42,87
COMUNE DI CAMPOSANTO	2	310,68	155,34
COMUNE DI CARPI	18	3.911,49	217,31
COMUNE DI CASTELFRANCO EMILIA	7	4.959,07	708,44
COMUNE DI CASTELNUOVO RANGONE	22	2.594,26	117,92
COMUNE DI CASTELVETRO DI MODENA	7	549,25	78,46
COMUNE DI CAVEZZO	6	1.143,81	190,64
COMUNE DI FANANO	1	189,66	189,66
COMUNE DI FINALE EMILIA	8	469,08	58,63
COMUNE DI FIORANO MODENESE	4	550,18	137,55
COMUNE DI FIUMALBO	1	127,57	127,57
COMUNE DI FORMIGINE	24	2.686,42	111,93
COMUNE DI MARANELLO	4	824,13	206,03
COMUNE DI MEDOLLA	5	316,77	63,35
COMUNE DI MIRANDOLA	12	1.399,85	116,65
COMUNE DI MODENA	105	24.994,39	238,04
COMUNE DI MONTEFIORINO	2	711,39	355,70
COMUNE DI NONANTOLA	5	327,11	65,42
COMUNE DI PAVULLO NEL FRIGNANO	14	1.875,98	134,00
COMUNE DI PIEVEPELAGO	8	582,62	72,83
COMUNE DI POLINAGO	3	152,13	50,71
COMUNE DI PRIGNANO SULLA SECCHIA	1	175,38	175,38
COMUNE DI RAVARINO	2	265,48	132,74
COMUNE DI SAN CESARIO SUL PANARO	1	132,66	132,66
COMUNE DI SAN FELICE SUL PANARO	10	1.374,37	137,44
COMUNE DI SAN PROSPERO SULLA SECCHIA	5	112,18	22,44
COMUNE DI SASSUOLO	3	1.305,70	435,23
COMUNE DI SAVIGNANO SUL PANARO	1	414,94	414,94
COMUNE DI SERRAMAZZONI	8	647,46	80,93

Amministrazione aggiudicatrice	n° appalti	importo €x 1000	valore medio €x 1000
COMUNE DI SESTOLA	1	185,72	185,72
COMUNE DI SOLIERA	11	716,74	65,16
COMUNE DI SPILAMBERTO	4	273,33	68,33
COMUNE DI VIGNOLA	30	5.882,96	196,10
COMUNE DI ZOCCA	3	298,11	99,37
COMUNITA' MONTANA APPENNINO MODENA OVEST	1	177,71	177,71
CONSORZIO ATTIVITA' PRODUTTIVE	1	223,82	223,82
CONSORZIO BONIFICA BURANA LEO - SCOLTENNA - PANARO	25	2.868,08	114,72
CONSORZIO DELLA BONIFICA PARMIGIANA MOGLIA-SECCHIA	20	1.040,75	52,04
CONSORZIO DELLA BONIFICA RENO-PALATA	1	29,61	29,61
FIORANO GESTIONI PATRIMONIALI SRL	7	3.081,43	440,20
FONDAZIONE CASA DI ENZO FERRARI - MUSEO	1	186,45	186,45
FORMIGINE PATRIMONIO SRL	4	237,40	59,35
GEOVEST SRL	1	4.423,34	4.423,34
HERA MODENA SRL	6	4.444,62	740,77
MARANELLO PATRIMONIO SRL	5	936,00	187,20
MINISTERO BENI A. C. - BIBLIOTECA ESTENSE UNIVERSITARIA - MODENA	1	282,72	282,72
NONAGINTA SRL	3	3.438,77	1.146,26
PROVINCIA DI MODENA	108	20.156,71	186,64
REGIONE EMILIA-ROMAGNA SERVIZIO TEC. BACINI ENZA PANARO SECCHIA - MODENA	7	364,46	52,07
SASSUOLO GESTIONI PATRIMONIALI SRL	29	6.503,44	224,26
SERRAMAZZONI PATRIMONIO S.R.L.	2	131,14	65,57
SIIT EMILIA-ROMAGNA E MARCHE - SETTORE INFRASTRUTTURE	3	415,78	138,59
UNIONE COMUNI DEL SORBARA	2	83,36	41,68
UNIVERSITA' DEGLI STUDI DI MODENA E REGGIO EMILIA	1	112,24	112,24

PROVINCIA DI PARMA

Amministrazione aggiudicatrice	n° appalti	importo €x 1000	valore medio €x 1000
ACER DI PARMA	23	1.328,47	57,76
AD PERSONAM - ASP DEL COMUNE DI PARMA (EX IRAIA)	1	39,66	39,66
AGENZIA INTERREGIONALE PER IL FIUME PO - AIPO	8	352,73	44,09
ANAS SPA COMPARTIMENTO DELL'EMILIA-ROMAGNA	2	656,44	328,22
ARPA AGENZIA REGIONALE PREVENZIONE E AMBIENTE ER	1	41,82	41,82
ASCAA SPA	3	1.559,26	519,75
AUTHORITY S.P.A. SOCIETÀ DI TRASFORMAZIONE URBANA	3	6.244,69	2.081,56
AUTOCAMIONALE DELLA CISA S.P.A.	27	6.928,77	256,62
AZIENDA OSPEDALIERO-UNIVERSITARIA DI PARMA	1	131,25	131,25
AZIENDA USL DI PARMA	1	154,06	154,06
CASADESSO S.P.A.	1	3.268,61	3.268,61
COMUNE DI ALBARETO	3	256,96	85,65
COMUNE DI BEDONIA	5	429,11	85,82
COMUNE DI BORGO VAL DI TARO	1	747,50	747,50
COMUNE DI BUSSETO	9	480,73	53,41
COMUNE DI CALESTANO	3	304,82	101,61
COMUNE DI COLLECCHIO	12	2.493,30	207,78
COMUNE DI COLORNO	9	895,43	99,49
COMUNE DI FELINO	1	157,34	157,34
COMUNE DI FIDENZA	21	4.153,62	197,79
COMUNE DI FONTANELLATO	4	358,40	89,60
COMUNE DI FONTEVIVO	3	311,34	103,78
COMUNE DI FORNOVO DI TARO	2	28,56	14,28
COMUNE DI LANGHIRANO	9	676,26	75,14
COMUNE DI MEDESANO	11	562,37	51,12
COMUNE DI MONCHIO DELLE CORTI	1	715,15	715,15
COMUNE DI MONTECHIARUGOLO	17	2.441,32	143,61
COMUNE DI NOCETO	15	1.368,61	91,24
COMUNE DI PARMA	64	21.702,70	339,10
COMUNE DI PELLEGRINO PARMENSE	3	58,71	19,57
COMUNE DI ROCCABIANCA	3	393,33	131,11
COMUNE DI SALA BAGANZA	1	184,74	184,74
COMUNE DI SALSOMAGGIORE TERME	18	3.493,53	194,08
COMUNE DI SAN SECONDO PARMENSE	3	246,47	82,16
COMUNE DI SISSA	2	661,14	330,57
COMUNE DI SORAGNA	3	652,55	217,52
COMUNE DI TORNOLO	5	208,87	41,77
COMUNE DI TORRILE	2	452,81	226,41
COMUNE DI TRAVERSETOLO	11	2.365,92	215,08
COMUNE DI TRECASALI	2	583,33	291,66
COMUNE DI VARANO DE' MELEGARI	19	564,49	29,71

Amministrazione aggiudicatrice	n° appalti	importo €x 1000	valore medio €x 1000
COMUNE DI ZIBELLO	3	382,08	127,36
COMUNITÀ MONTANA APPENNINO PARMA EST	5	322,44	64,49
COMUNITA' MONTANA DELLE VALLI DEL TARO E DEL CENO	3	894,71	298,24
CONSERVATORIO DI MUSICA "ARRIGO BOITO"	2	485,30	242,65
CONSORZIO DEL PARCO FLUVIALE REGIONALE DEL TARO	2	84,54	42,27
CONSORZIO DELLA BONIFICA BENTIVOGLIO ENZA	9	358,80	39,87
CONSORZIO DELLA BONIFICA PARMENSE	89	12.252,40	137,67
CONSORZIO PARCO FLUVIALE REGIONALE STIRONE	1	50,10	50,10
CONSORZIO PARCO REGIONALE BOSCHI DI CARREGA	1	148,12	148,12
DIREZIONE REGIONALE BENI CULTURALI E PAESAGGISTICI EMILIA ROMAGNA	1	566,40	566,40
ENIA PARMA SRL	1	944,79	944,79
FIDENZA SPORT S.R.L. UNIPERSONALE	1	754,84	754,84
IPAB ILARIO GAIBAZZI	1	420,21	420,21
PARCO REGIONALE DELLE VALLI DEL CEDRA E DEL PARMA - PARCO DEI CENTO LAGHI	2	80,46	40,23
PARMAINFANZIA SPA	1	1.839,99	1.839,99
POSTE ITALIANE SPA	2	341,08	170,54
POSTE ITALIANE SPA - A.T.I.A. CENTRO NORD	1	223,19	223,19
PROVINCIA DI PARMA	36	8.186,74	227,41
REGIONE EMILIA-ROMAGNA SERV. TEC. BACINI ENZA PANARO SECCHIA - REGGIO E.	3	240,04	80,01
REGIONE EMILIA-ROMAGNA SERVIZIO TECNICO BACINI TREBBIA E TARO - PARMA	15	1.243,33	82,89
SAN DONNINO MULTISERVIZI SRL	1	1.500,00	1.500,00
SIIT EMILIA-ROMAGNA E MARCHE - SETTORE INFRASTRUTTURE	12	2.594,62	216,22
SOCIETA' DI TRASFORMAZIONE URBANA AREA STAZIONE SPA	1	98.302,84	98.302,84
SOCIETÀ PARMENSE INSEDIAMENTI PRODUTTIVI S.P.A.	1	15.158,20	15.158,20
SOCIETA' PER LA MOBILITA' ED IL TRASPORTO PUBBLICO	5	422,87	84,57
UNIVERSITA' DEGLI STUDI DI PARMA	4	306,75	76,69

PROVINCIA DI PIACENZA

Amministrazione aggiudicatrice	n° appalti	importo €x 1000	valore medio €x 1000
6° REPARTO INFRASTRUTTURE	3	133,16	44,39
ACER DI PIACENZA	12	2.079,92	173,33
AGENZIA INTERREGIONALE PER IL FIUME PO - AIPO	7	431,88	61,70
ANAS SPA COMPARTIMENTO DELL'EMILIA-ROMAGNA	9	2.937,68	326,41
ARCHIVIO DI STATO DI PIACENZA	1	476,34	476,34
AUTOSTRADE CENTRO PADANE SPA	1	1.746,82	1.746,82
AZIENDA REGIONALE PER LA NAVIGAZIONE INTERNA	1	267,15	267,15
AZIENDA USL DI PIACENZA	4	3.757,73	939,43
COMUNE DI AGAZZANO	2	213,62	106,81
COMUNE DI ALSENSO	2	198,66	99,33
COMUNE DI BESENZONE	1	57,96	57,96
COMUNE DI BOBBIO	3	37.883,45	12.627,82
COMUNE DI BORGONOVO VAL TIDONE	3	125,55	41,85
COMUNE DI CADEO	3	894,18	298,06
COMUNE DI CALENDASCO	2	701,19	350,60
COMUNE DI CAORSO	5	533,21	106,64
COMUNE DI CARPANETO PIACENTINO	5	531,95	106,39
COMUNE DI CASTEL SAN GIOVANNI	3	2.399,07	799,69
COMUNE DI CASTELL'ARQUATO	2	289,10	144,55
COMUNE DI CASTELVETRO PIACENTINO	8	1.058,38	132,30
COMUNE DI FARINI	2	164,54	82,27
COMUNE DI FERRIERE	2	411,76	205,88
COMUNE DI FIORENZUOLA D'ARDA	7	627,77	89,68
COMUNE DI GOSSOLENGO	2	218,86	109,43
COMUNE DI LUGAGNANO VAL D'ARDA	14	437,73	31,27
COMUNE DI MONTICELLI D' ONGINA	7	499,13	71,30
COMUNE DI NIBBIANO	4	297,21	74,30
COMUNE DI PECORARA	1	102,57	102,57
COMUNE DI PIACENZA	29	7.706,09	265,73
COMUNE DI PIANELLO VAL TIDONE	1	120,51	120,51
COMUNE DI PONTE DELL'OLIO	4	255,82	63,96
COMUNE DI PONTENURE	2	56,51	28,25
COMUNE DI RIVERGARO	10	708,01	70,80
COMUNE DI SAN GIORGIO PIACENTINO	4	196,88	49,22
COMUNE DI SAN PIETRO IN CERRO	2	62,97	31,48
COMUNE DI TOANO	2	53,55	26,77
COMUNE DI TRAVO	1	98,11	98,11
COMUNE DI ZERBA	1	22,01	22,01
COMUNE DI ZIANO PIACENTINO	5	113,92	22,78
COMUNITA' MONTANA DELL'APPENNINO PIACENTINO	17	824,08	48,48
COMUNITA' MONTANA VALLE DEL TIDONE	3	100,73	33,58

Amministrazione aggiudicatrice	n° appalti	importo €x 1000	valore medio €x 1000
CONSORZIO ACQUEDOTTO VAL NURE	1	79,87	79,87
CONSORZIO BACINI PIACENTINI DI LEVANTE	5	102,44	20,49
CONSORZIO BACINI TIDONE TREBBIA	1	502,75	502,75
DIREZIONE REGIONALE BENI CULTURALI E PAESAGGISTICI EMILIA ROMAGNA	1	73,81	73,81
ENÌA SPA	7	354,33	50,62
HERA IMOLA - FAENZA SRL UNIPERSONALE	1	20,00	20,00
PROVINCIA DI PIACENZA	24	7.233,39	301,39
REGIONE EMILIA-ROMAGNA SERVIZIO TECNICO BACINI TREBBIA E TARO - PIACENZA	22	1.793,74	81,53
SIIT EMILIA-ROMAGNA E MARCHE - SETTORE INFRASTRUTTURE	8	573,62	71,70
SOGIN SPA	1	672,95	672,95

PROVINCIA DI RAVENNA

Amministrazione aggiudicatrice	n° appalti	importo €x 1000	valore medio €x 1000
6° REPARTO INFRASTRUTTURE	2	184,99	92,49
ALMA MATER STUDIORUM - UNIVERSITA' DI BOLOGNA	1	345,36	345,36
AMF S.P.A.	15	416,23	27,75
ANAS SPA COMPARTIMENTO DELL'EMILIA ROMAGNA	6	4.590,65	765,11
AREA ASSET S.P.A.	3	525,30	175,10
AUTORITA' PORTUALE DI RAVENNA	6	8.227,18	1.371,20
AZIENDA USL DI RAVENNA	36	2.024,66	56,24
COMUNE DI ALFONSINE	20	1.357,79	67,89
COMUNE DI BAGNACAVALLO	7	1.297,46	185,35
COMUNE DI BRISIGHELLA	11	777,68	70,70
COMUNE DI CASTEL BOLOGNESE	1	1.273,85	1.273,85
COMUNE DI CERVIA	22	2.159,12	98,14
COMUNE DI CONSELICE	6	407,87	67,98
COMUNE DI COTIGNOLA	6	651,36	108,56
COMUNE DI FAENZA	12	5.134,04	427,84
COMUNE DI FUSIGNANO	2	212,44	106,22
COMUNE DI LUGO	61	8.336,93	136,67
COMUNE DI MASSA LOMBARDA	15	1.879,18	125,28
COMUNE DI RAVENNA	67	13.026,60	194,43
COMUNE DI RIOLO TERME	7	506,27	72,32
COMUNE DI RUSSI	38	894,46	23,54
COMUNE DI SOLAROLO	2	291,12	145,56
COMUNITA' MONTANA DELL'APPENNINO FAENTINO	7	376,68	53,81
CONSORZIO DI BONIFICA 2° GRADO CANALE EMILIANO ROMAGNOLO	2	61,20	30,60
CONSORZIO DI BONIFICA DELLA ROMAGNA CENTRALE	15	695,57	46,37
CONSORZIO DI BONIFICA DELLA ROMAGNA OCCIDENTALE	12	594,75	49,56
CONSORZIO DI BONIFICA SAVIO E RUBICONE	1	71,47	71,47
HERA IMOLA - FAENZA SRL UNIPERSONALE	3	94,20	31,40
HERA RAVENNA SRL UNIPERSONALE	5	3.310,86	662,17
HERA S.P.A.	1	1.143,08	1.143,08
MANUTENZIONI PATRIMONIALI RAVENNA SRL - MPR	20	3.657,04	182,85
OPERE PIE RAGGRUPPATE - BRISIGHELLA	1	32,57	32,57
POSTE ITALIANE SPA	1	157,38	157,38
POSTE ITALIANE SPA - A.T.I.A. CENTRO NORD	1	211,83	211,83
PROVINCIA DI RAVENNA	22	6.604,54	300,21
REGIONE EMILIA-ROMAGNA SERVIZIO TECNICO BACINO FIUMI ROMAGNOLI - RAVENNA	12	1.774,53	147,88
REGIONE EMILIA-ROMAGNA SERVIZIO TECNICO BACINO RENO	3	201,40	67,13
RFI S.P.A. DIREZIONE LEGALE	1	1.643,64	1.643,64
SIIT - GENIO CIVILE OPERE MARITTIME DI RAVENNA	1	32,36	32,36

Amministrazione aggiudicatrice	n° appalti	importo €x 1000	valore medio €x 1000
STEPRA - SVILUPPO TERR.LE PROVINCIA DI RAVENNA SOC. CONS. A R.L.	3	2.155,44	718,48

PROVINCIA DI REGGIO NELL'EMILIA

Amministrazione aggiudicatrice	n° appalti	importo € x 1000	valore medio € x 1000
AGENZIA INTERREGIONALE PER IL FIUME PO - AIPO	20	1.667,18	83,36
ALMA MATER STUDIORUM - UNIVERSITA' DI BOLOGNA	1	32,54	32,54
ANAS SPA COMPARTIMENTO DELL'EMILIA-ROMAGNA	6	1.883,58	313,93
ARPA AGENZIA REGIONALE PREVENZIONE E AMBIENTE ER	1	164,42	164,42
AZIENDA OSPEDALIERA DI REGGIO EMILIA - ARCISPEDALE S. MARIA NUOVA	1	5.132,40	5.132,40
BANCA D'ITALIA	1	36,04	36,04
CAMERA DI COMMERCIO I.A.A. DI REGGIO EMILIA	3	818,31	272,77
COMITATO RESTAURO CATTEDRALE DI REGGIO EMILIA	4	663,04	165,76
COMUNE DI ALBINEA	11	2.138,49	194,41
COMUNE DI BIBBIANO	6	2.541,12	423,52
COMUNE DI BORETTO	2	109,83	54,91
COMUNE DI CARPINETI	6	543,66	90,61
COMUNE DI CASALGRANDE	9	328,19	36,47
COMUNE DI CASINA	1	1.300,98	1.300,98
COMUNE DI CASTELLARANO	10	402,86	40,29
COMUNE DI CASTELNOVO NE' MONTI	6	4.032,77	672,13
COMUNE DI CORREGGIO	29	3.358,25	115,80
COMUNE DI GUALTIERI	4	190,69	47,67
COMUNE DI GUASTALLA	2	4.807,99	2.403,99
COMUNE DI LUZZARA	1	260,20	260,20
COMUNE DI MONTECCHIO EMILIA	4	299,92	74,98
COMUNE DI NOVELLARA	6	669,48	111,58
COMUNE DI POVIGLIO	1	91,62	91,62
COMUNE DI RAMISETO	1	655,99	655,99
COMUNE DI REGGIO EMILIA	54	13.338,57	247,01
COMUNE DI REGGIOLO	1	38,91	38,91
COMUNE DI RUBIERA	11	1.828,97	166,27
COMUNE DI SAN MARTINO IN RIO	1	183,80	183,80
COMUNE DI SCANDIANO	9	1.231,93	136,88
COMUNE DI TOANO	1	35,71	35,71
COMUNE DI VEZZANO SUL CROSTOLO	3	153,16	51,05
COMUNE DI VILLA MINOZZO	13	681,70	52,44
COMUNITA' MONTANA DELL'APPENNINO REGGIANO	12	975,68	81,31
CONSORZIO DELLA BONIFICA BENTIVOGLIO ENZA	8	317,37	39,67
CONSORZIO DELLA BONIFICA PARMIGIANA MOGLIA-SECCHIA	16	822,44	51,40
EN.COR SRL	1	2.504,62	2.504,62
ENIA REGGIO EMILIA S.R.L.	3	786,08	262,03
INIZIATIVE AMBIENTALI SRL	1	2.477,75	2.477,75
OSPEDALE PER INFERMI E CRONICI "CARLO SARTORI"	1	2.506,43	2.506,43

Amministrazione aggiudicatrice	n° appalti	importo €x 1000	valore medio €x 1000
PROVINCIA DI REGGIO EMILIA	29	12.426,90	428,51
REGIONE EMILIA-ROMAGNA SERVIZIO TECNICO BACINI ENZA PANARO SECCHIA - REGGIO EMILIA	21	2.139,29	101,87
SIIT EMILIA-ROMAGNA E MARCHE - SETTORE INFRASTRUTTURE	4	259,73	64,93
UNIONE DEI COMUNI DELL'ALTO APPENNINO REGGIANO	1	71,24	71,24

PROVINCIA DI RIMINI

Amministrazione aggiudicatrice	n° appalti	importo €x 1000	valore medio €x 1000
6° REPARTO INFRASTRUTTURE	4	1.177,06	294,26
ACER DI RIMINI	9	11.177,22	1.241,91
ALMA MATER STUDIORUM - UNIVERSITA' DI BOLOGNA	2	138,73	69,37
AUTOSTRADIE PER L'ITALIA SPA - DT3°BOLOGNA	1	98,90	98,90
AZIENDA USL DI RIMINI	17	8.408,29	494,61
CAMERA DI COMMERCIO I.A.A. DI RIMINI	1	38,76	38,76
COMUNE DI BELLARIA IGEA MARINA	6	603,16	100,53
COMUNE DI CATTOLICA	4	501,46	125,37
COMUNE DI CORIANO	3	1.469,91	489,97
COMUNE DI MONTE COLOMBO	1	74,41	74,41
COMUNE DI MORCIANO DI ROMAGNA	4	2.907,60	726,90
COMUNE DI RICCIONE	13	15.683,92	1.206,46
COMUNE DI RIMINI	3	1.675,68	558,56
COMUNE DI SAN CLEMENTE	1	1.760,43	1.760,43
COMUNE DI SANTARCANGELO DI ROMAGNA	8	2.294,53	286,82
COMUNE DI TORRIANA	1	139,36	139,36
COMUNE MISANO ADRIATICO	7	966,56	138,08
COMUNITA' MONTANA VALLE DEL MARECCHIA	4	406,97	101,74
CONSORZIO DI BONIFICA DELLA PROVINCIA DI RIMINI	1	174,79	174,79
GEAT S.P.A.	2	359,63	179,82
HERA RIMINI SRL UNIPERSONALE	2	847,51	423,75
PALARICCIONE S.P.A.	3	216,38	72,13
POSTE ITALIANE SPA - A.T.I.A. CENTRO NORD	1	91,48	91,48
PROVINCIA DI RIMINI	26	9.909,05	381,12
REGIONE EMILIA-ROMAGNA SERVIZIO TECNICO BACINI CONCA E MARECCHIA-RIMINI	4	555,90	138,97
ROMAGNA ACQUE - SOCIETA' DELLE FONTI SPA	1	3.354,26	3.354,26
SIIT - GENIO CIVILE OPERE MARITTIME DI RAVENNA	1	23,66	23,66
SIIT EMILIA-ROMAGNA E MARCHE - SETTORE INFRASTRUTTURE	1	126,02	126,02
SOCIETÀ ITALIANA SERVIZI SPA	5	1.171,32	234,26
SOPRINTENDENZA BENI ARCHITETTONICI E PAESAGGIO DI RAVENNA	1	97,57	97,57

Aggiudicazioni non ripartibili per provincia

Amministrazione aggiudicatrice	n° appalti	importo € x 1000	valore medio € x 1000
AGENZIA INTERREGIONALE PER IL FIUME PO - AIPO	1	65,81	65,81
AUTOSTRADE PER L'ITALIA SPA - DT3°BOLOGNA	19	1.487,58	78,29
CONSORZIO DELLA BONIFICA PARMIGIANA MOGLIA-SECCHIA	4	249,76	62,44
REGIONE EMILIA-ROMAGNA SERVIZIO TECNICO BACINI ENZA PANARO SECCHIA - REGGIO E.	1	25,15	25,15
REGIONE EMILIA-ROMAGNA SERVIZIO TECNICO BACINO PO DI VOLANO	1	10.515,27	10.515,27
RFI S.P.A - GRUPPO FERROVIE DELLO STATO	5	12.325,38	2.465,08
RFI S.P.A. DIREZIONE LEGALE	3	5.186,59	1.728,86
ROMAGNA ACQUE - SOCIETA' DELLE FONTI SPA	1	5.108,93	5.108,93

**5.0 Le imprese
aggiudicatrici di
appalti di lavori
pubblici in
Emilia-Romagna
nel 2007**

5.0 Le imprese aggiudicatrici di appalti di lavori pubblici in Emilia-Romagna nel 2007

Di seguito sono riportati in elenco le imprese aggiudicatrici di appalti di lavori pubblici in Emilia-Romagna nel 2007 ordinati per denominazione dell'impresa.

Per ogni impresa è riportato il numero, l'importo complessivo e l'importo medio in migliaia di euro degli affidamenti di lavori rilevati nel corso del 2007.

Impresa aggiudicataria	provincia	n° gare	importo €x 1000	valore medio €x 1000
2P COSTRUZIONI SRL	BO	3	141,35	47,12
3A PAVIMENTAZIONI DI ANDENA ANDREA	PC	1	8,84	8,84
3DM ECOLOGICA SRL	FE	1	32,68	32,68
A. GUIDI SPA	BO	1	321,55	321,55
A.B. POLIGONI	PI	1	20,51	20,51
A.C.I.S.A. DI LENZARINI M., LENZARINIM. E C. SNC	BO	2	45,49	22,75
A.T. S.R.L.	BG	1	22,58	22,58
A.T.I. CIET IMPIANTI S.P.A. E TROIANI & CIARROCCHI	AR	1	11.425,62	11.425,62
A.Z. COSTRUZIONI SRL	NA	1	128,08	128,08
ABBATI COSTRUZIONI S.R.L.	PR	2	344,59	172,29
ABBONDANZA OLINDO & C. S.N.C.	FC	1	93,08	93,08
ABC COSTRUZIONI	PR	2	3.203,46	1.601,73
ABITA COSTRUZIONI SRL	BO	1	20,30	20,30
ABS ARREDAMENTI SPECIALI SRL	BO	1	26,33	26,33
ACC ADRIATICA COSTRUZIONI CERVESE SOC. COOP. ARL	RA	15	7.333,24	488,88
ACEA COSTRUZIONI SPA	MO	1	98,57	98,57
ACIS SRL	FC	6	278,05	46,34
ACMAR SCPA	RA	15	1.218,48	81,23
ACQUARIA SCAVI S.N.C.	MO	3	415,37	138,46
ACR DI REGGIANI ALBERTINO SPA	MO	8	1.008,10	126,01
ACUCELLA MAURO	PZ	1	138,00	138,00
ACUFON	BG	2	605,59	302,80
ADACO SRL	BO	1	193,00	193,00
ADANI ANGELO SRL	MO	1	53,11	53,11
ADANI F.LLI S.R.L.	BO	5	408,69	81,74
ADRIA MONTAGGI DI MARETTI FABRIZIO SNC	RA	2	97,85	48,92
ADRIATIC SUB SOCIETÀ COOPERATIVA	CH	1	74,95	74,95
ADRIATICA SRL	BA	1	62,33	62,33
AEDIL EDILIZIA - ARREDAMENTO	BO	1	9,04	9,04
AGACTEL SPA	RE	1	39,78	39,78
AGES STRADE SPA	BO	10	1.369,35	136,93
AGF DI SCARPERLLINI ALVARO & CASADEI GIANCARLO SNC	FC	2	65,04	32,52
AGNESANI PIERO	RE	1	56,58	56,58
AGOSTINO BARBIERI & C. SNC	PC	2	117,75	58,88
AGRICOOOP	BO	1	55,94	55,94

Impresa aggiudicataria	provincia	n° gare	importo €x 1000	valore medio €x 1000
AGRIMEC SRL	RA	2	456,99	228,50
AGRISALD S.A.S.	FC	1	5.108,93	5.108,93
AGRISFERA SOC. COOP. AGRICOLA P.A.	RA	1	0,71	0,71
AGRIVERDE S.C. A R.L.	BO	2	28,32	14,16
AIR COMP S.A.S.	RA	1	0,12	0,12
AIROLDI S.A.S.	VA	1	688,76	688,76
AIRTECNICA S.R.L.	CT	1	262,65	262,65
AKRON	BO	1	2.075,19	2.075,19
AL.GA. COSTRUZIONI SRL	PD	2	468,72	234,36
ALBAVERDE SOC. COOP A R.L.	FE	1	31,16	31,16
ALBERTINI COSTRUZIONI	AP	2	3.159,12	1.579,56
ALBIERI RICCARDO	FE	1	57,47	57,47
ALCHIMIA LABORATORIO DI RESTAURO DI GILIOI C. SNC	MO	1	338,45	338,45
ALCIDE STABELLINI SRL	MO	2	1.071,70	535,85
ALDROVANDI IMPIANTI SNC	BO	2	97,49	48,74
ALESSANDRA AMADUCCI "DECORAZIONE E RESTAURO"	FC	1	15,71	15,71
ALLODI SRL	PR	3	3.434,57	1.144,86
ALPI DE.CO S.R.L.	BL	2	190,37	95,19
ALPIEDIL DI VERDE PIETRO	FC	1	48,42	48,42
ALPITEL SPA	CN	2	195,75	97,87
ALSTOM FERROVIARIA SPA	CN	3	10.887,61	3.629,20
ALVEARE NETWORK	VC	1	1.050,12	1.050,12
AMADEI SRL	MI	2	1.277,37	638,69
AMADUCCI GEOM. GIOVANNI	BO	2	135,96	67,98
AMATO COSTRUZIONI SAS	-	1	134,32	134,32
AMATO GIUSEPPE	BO	3	240,52	80,17
AMBROGETTI S.R.L.	FC	1	66,34	66,34
AMGA ENERGIA SRL	FC	1	1.004,10	1.004,10
AMV IMPIANTI ELETTRICI	RO	1	80,35	80,35
AN.PAL. SRL	BO	1	104,78	104,78
ANGELOCOLA NICOLANGELO ARTIGIANO EDILE	RA	2	96,56	48,28
ANT.ARTI.DE SRL	RE	2	62,91	31,46
ANTHEA COSTRUZIONI DI CRISTIANO VINCENZO	CE	1	85,66	85,66
ANTONINI S.N.C.	PG	2	208,90	104,45
ANTONIOLI E C. SNC	RN	1	159,40	159,40

Impresa aggiudicataria	provincia	n° gare	importo €x 1000	valore medio €x 1000
AR SRL	PD	1	282,72	282,72
AR.CO, LAVORI S.C.C.	RA	11	3.814,79	346,80
AR/S ARCHEOSISTEMI S.C.R.L.	RE	1	39,39	39,39
ARAN PROGETTI S.R.L.	GE	1	128,35	128,35
ARCA LAND S.P.A.	RE	2	66,03	33,02
ARCOS S.R.L.	VT	1	29,50	29,50
AREA VERDE DI BALESTRIERI MARTINO	RE	1	27,50	27,50
ARES SAS	FE	1	79,78	79,78
ARISTEA SERVICE SCARL	FE	2	1.917,34	958,67
ARISTEA SERVICE SCRL	-	1	222,28	222,28
ARLETTI PAVIMENTAZIONI STRADALI SRL	MO	10	2.013,93	201,39
AROLDI LUIGI	PR	2	128,73	64,37
ARREDO UFFICIO S.R.L	RM	1	81,76	81,76
ARTE E FORME SRL	PR	1	25,36	25,36
ARTE E RESTAURO S.A.S.	RA	2	73,56	36,78
ARTECOSTRUZIONI SRL	MO	1	434,56	434,56
ARTEDIL COSTRUZIONI S.R.L.	PZ	5	247,50	49,50
ARTEGIARDINO DI FIORI MATTIA	FC	1	32,69	32,69
ARTEMISIA	GE	1	103,18	103,18
ARTISTIC POSA SRL	MO	1	34,48	34,48
ASFALTI BASUINO	PR	3	215,81	71,94
ASFALTI DORIGO S.R.L.	RE	6	220,63	36,77
ASFALTI EMILIANI SNC DI FRAULINI RENZO E C.	MO	4	431,49	107,87
ASFALTI F.LLI MAINI DI MAINI FRANCESCO E C. S.N.C.	MO	4	283,82	70,95
ASFALTI VIGNOLA	MO	1	79,90	79,90
ASFALTI ZANIBONI S.N.C.	MO	2	339,50	169,75
ASS. IN CONSORZIO STABILE EDILE	TV	1	329,09	329,09
AURORA COSTRUZIONI SAS	FE	9	721,46	80,16
AZ.AGRICOLA PREVIDI GUIDO	MO	1	29,97	29,97
AZETA INGEGNERIA S.R.L.	CS	1	725,41	725,41
AZETA S.P.A.	LO	1	65,13	65,13
AZIANDA AGRICOLA GANASSI MAURO	RE	1	48,98	48,98
AZIENDA AGRICOLA CIMATTI FRANCO E CIMATTI VALERIO	RA	1	90,00	90,00
AZIENDA AGRICOLA RUOZZI FEDELE	RE	1	76,38	76,38
AZIENDA AGRICOLA VIVAI F.LLI MARGHERITI	SI	1	68,00	68,00

Impresa aggiudicataria	provincia	n° gare	importo €x 1000	valore medio €x 1000
AZIMUT S.R.L.	CR	2	117,80	58,90
B.A.M.A.	RA	1	49,90	49,90
B.E. S.R.L.	CR	1	141,32	141,32
B.I.O.S. ASFALTI SRL	BS	1	50,93	50,93
B.M.B. SRL IMPIANTI ELETTRICI E AUTOMAZIONI INDUST	RA	1	3,24	3,24
B.R. IMPRESA EDILE DI BONACINI MIRTO	RE	1	50,76	50,76
B.S. DI BARALDI GISVALDO & C. S.N.C.	MO	1	21,99	21,99
B.S.F.	PR	3	212,92	70,97
B.S.F. SRL	PR	1	61,43	61,43
BACCHI S.P.A.	RE	5	1.611,78	322,36
BACHER SRL	PR	1	30,14	30,14
BAIOCCHI IMPIANTI	PR	1	17,28	17,28
BALDINI PAOLO & C.	RA	1	86,81	86,81
BALSAMO RAFFAELE S.R.L.	RE	1	220,51	220,51
BALZANI DOMENICO	FC	1	21,00	21,00
BARACCANI S.N.C.	BO	1	24,86	24,86
BARBANI & TORRES S.R.L.	BO	1	36,60	36,60
BARBANTI MAURIZIO & GIORGIO SNC	MO	2	207,75	103,88
BARBUTI & BERTINELLI SNC	PR	1	84,00	84,00
BARILLI MARCO	PC	1	6,93	6,93
BAROCCO COSTRUZIONI EDILI	PC	1	179,09	179,09
BARONE RAMPANTE	PC	1	33,98	33,98
BARONI DOMENICO E C.	RE	3	244,15	81,38
BARSOTTINI & CECCHI SNC	PT	1	121,40	121,40
BASCHIERI SRL	MO	2	823,37	411,68
BASSO GRUPPO ICELB	SV	1	2.361,65	2.361,65
BATTILANI SANDRO	FE	3	170,46	56,82
BATTISTELLA S.R.L.	PN	1	131,60	131,60
BATTISTINI CURZIO	PS	3	165,74	55,25
BAUTECO SRL	BO	1	37,02	37,02
BAZZANI ROVERSI BAZZANI SRL	MO	1	138,07	138,07
BEA BIOINGEGNERIE & EDILIZIA AMBIENTALE SCRL	LU	2	1.537,03	768,51
BECA IMPIANTI S.R.L.	MO	4	283,02	70,76
BEGANI ANSELMO SRL	PR	5	252,77	50,55

Impresa aggiudicataria	provincia	n° gare	importo €x 1000	valore medio €x 1000
BEGANI FRANCO	PR	3	179,44	59,81
BEGNARDI CLAUDIO	MN	2	50,00	25,00
BELLI IVANO	PR	1	186,32	186,32
BELLOCCHIO MARIO	MT	5	648,47	129,69
BELLOTTI SRL	PR	1	98,00	98,00
BELLOTTO IMPIANTI S.R.L.	VE	1	481,09	481,09
BENASSI S.R.L.	RE	1	50,97	50,97
BENATI IMPIANTI SNC	RA	1	4,40	4,40
BENETTI CESARINO & C. S.N.C.	BO	1	22,47	22,47
BENTIVOGLI IGNAZIO & C. S.R.L.	BO	3	673,50	224,50
BERCOS IMMOBILIARE S.R.L.	BO	4	420,23	105,06
BERNARDI SERGIO	BO	2	126,50	63,25
BEROS S.R.L.	TN	1	33,67	33,67
BERSANELLI GIORGIO	PR	1	57,29	57,29
BERTACCI FABIO	BO	4	196,62	49,16
BERTI & C. S.N.C. DI BERTI TIZIANO	RE	1	28,85	28,85
BERTI DIEGO	RO	4	185,58	46,40
BERTOIA IMPRESA COSTRUZIONI SRL	RE	5	323,80	64,76
BERTOLANI GIUSEPPE, FABIO E C. S.N.C.	MO	3	112,34	37,45
BERTOLI IMPRESA STRADALE SRL	BG	1	368,26	368,26
BERTONI GIULIANO	BO	1	28,02	28,02
BERTONI S.N.C. DI BERTONI GIACOMO C.	RA	1	11,00	11,00
BESUTTI SCAVI SNC	MN	2	77,45	38,73
BETON CAT S.R.L.	EN	1	189,72	189,72
BETTI GARDEN SERVICE DI DALL'OMO STEFANO	BO	1	54,01	54,01
BIACCA SRL	PR	2	162,08	81,04
BIANCHINI COSTRUZIONI SRL	MO	6	670,66	111,78
BIEFFE SRL	-	1	113,37	113,37
BIERRE DI BARONI ROBERTO S.N.C.	RE	1	39,53	39,53
BIFFI CARLO E C. SNC DI BIFFI E PAPIRII	RA	1	2,24	2,24
BIFFI SPA	BG	2	486,82	243,41
BIGNARDI ALDO	MO	2	270,49	135,24
BIGUZZI BRUNO & C. SNC	-	1	99,44	99,44
BIGUZZI BRUNO DI BIGUZZI BRUNO & C. S.N.C.	FC	10	377,25	37,73
BIGUZZI DIANO & FIGLI S.N.C.	FC	2	94,27	47,13
BIOLCHINI COSTRUZIONI S.R.L.	MO	16	3.656,96	228,56
BIOLCHINI GIUSEPPE	MO	1	55,09	55,09

Impresa aggiudicataria	provincia	n° gare	importo €x 1000	valore medio €x 1000
BIONDI SPA	FC	1	509,05	509,05
BIOVERDE SERVIZI SRL	MO	8	815,94	101,99
BISI COSTRUZIONI SRL	PR	2	76,42	38,21
BISOTTI ARCH. AUGUSTO	PC	1	32,22	32,22
BI-SPORT S.A.S. DI MANZINI LIVIO E C.	MO	1	30,30	30,30
BM DEI F.LLI BOCCHI E C. SAS	MO	4	761,27	190,32
BNB COSTRUZIONI SRL	PR	3	146,64	48,88
BOCCHIA PAOLO	PR	1	49,22	49,22
BOCELLI CLODOMIRO & C. SNC	PR	3	228,84	76,28
BOLOGNA PIU' SRL SOC. CONSORTILE	BO	1	94,76	94,76
BONATTI SPA	PR	1	98.302,84	98.302,84
BONCIANI SPA	RA	3	309,91	103,30
BONELLI S.P.A.	CN	1	125,57	125,57
BONVICINI SPA	PC	2	175,65	87,82
BORGHETTI ROMIN	RO	1	203,54	203,54
BORGHI S.R.L.	MN	1	37,31	37,31
BORRE'CARLO	PV	1	89,41	89,41
BORSARI LUCIANO SRL	MO	4	157,16	39,29
BORTOLETTO SRL - COSTRUZIONI GENERALI	TV	1	436,06	436,06
BORTOLUZZI CELESTE S.R.L.	BL	1	338,20	338,20
BOSCHIVA F.LLI VALENTINI SRL	MO	2	219,88	109,94
BOSSIO BENIAMINO	KR	1	67,32	67,32
BOTTI ELIO S.A.S. DI BOTTI FABIO & C.	RO	1	94,98	94,98
BOTTI GIUSEPPE	PR	1	8,35	8,35
BOTTURI	MN	1	289,57	289,57
BOZZA E CERVELLIN S.R.L.	RO	1	67,44	67,44
BRAGAGLIA S.R.L.	BO	1	23,60	23,60
BREDOM COSTRUZIONI SRL	NA	1	1.082,21	1.082,21
BRESCIA IMPIANTI	BS	1	61,03	61,03
BRESCIANI S.R.L.	RO	1	115,04	115,04
BRIGHI PRIMO & C. S.N.C.	RA	1	53,05	53,05
BRIZZI COSTRUZIONI	PS	3	222,30	74,10
BROGNARA GASTONE SRL	BO	1	27,42	27,42
BRONZINI ALDO	MN	1	21,95	21,95
BRUGGER S.R.L.	BZ	1	33,77	33,77
BRUZZI MARINO SNC	MO	1	99,82	99,82
BUCCI S.P.A.	PR	3	311,20	103,73

Impresa aggiudicataria	provincia	n° gare	importo €x 1000	valore medio €x 1000
BUSCA UGO SRL	PC	3	169,68	56,56
BUSON BERNARDO	MS	2	165,39	82,69
BUSSONI F.LLI	PR	3	219,38	73,13
C & D SNC DI CASTELLI CRISTIAN E DONATO MIRO	PD	2	452,41	226,21
C. E T. SNC DI CARMELLINI SILVANO E C.	RA	1	4,99	4,99
C.A.F.A.R.	BO	1	34,82	34,82
C.A.FO.B. PICCOLA S.C.R.L.	PC	1	48,36	48,36
C.A.M. CONSORZIO PER ARTIGIANI DI MOLINELLA	BO	4	2.185,27	546,32
C.A.M.A.R. S.C.R.L.	RE	5	6.551,54	1.310,31
C.A.S.P. VALLE DEL BRASIMONE SOC. COOP. A R.L.	BO	7	641,99	91,71
C.A.T. SCARL	RE	1	17,98	17,98
C.B.F. SRL	RN	2	442,54	221,27
C.B.R. COOPERATIVA BRACCIANTI RIMINESE	RN	1	299,74	299,74
C.C.P. ITALIANA S.R.L.	PR	1	32,03	32,03
C.D.C. COMPAGNIA DELLE COSTRUZIONI S.R.L.	BO	1	141,05	141,05
C.E.A.G. S.R.L.	RE	1	20,00	20,00
C.E.B.I.C. DI CUOMO ANNA MARIA & C. S.A.S.	AV	2	12,44	6,22
C.E.F.A.	PR	1	27,62	27,62
C.E.I. COSTRUZIONI ELETTRICHE INDUSTRIALI S.R.L.	RE	2	88,29	44,15
C.E.I.F. COOPERATIVA ELETTRICISTI INSTALLATORI FOR	FC	1	180,15	180,15
C.E.I.R.	RA	4	668,90	167,23
C.E.I.S. COSTRUZIONI EDILI IDRAULICHE STRADALI SRL	LO	1	130,87	130,87
C.EC.I. SOC. COOP. A R.L.	BO	1	20,66	20,66
C.G. CRISTOFARO GIOVANNI	BO	1	81,62	81,62
C.G.C. COSTRUZIONI GENERALI CAVANI SRL	MO	1	148,71	148,71
C.I.B. SRL	BO	1	27,17	27,17
C.I.L.S.E.A. S.C.R.L.	MO	1	83,64	83,64
C.I.MO.TER. S.R.L.	RO	1	303,08	303,08
C.I.R. IMPIANTI SNC	RN	1	43,47	43,47
C.I.S. COSTRUZIONI INFRASTRUTTURE SVILUPPO	PD	1	2.427,58	2.427,58
C.L.S	MO	2	2.183,01	1.091,51
C.M.B. S.R.L.	PR	3	567,22	189,07
C.M.E. SOC. COOP.	MO	1	1.034,74	1.034,74
C.M.S. LAVORI	TN	3	261,12	87,04
C.M.S.A. S.R.L.	VA	1	128,37	128,37

Impresa aggiudicataria	provincia	n° gare	importo €x 1000	valore medio €x 1000
C.O.F.A.P. SOCIETÀ COOPERATIVA A R.L.	PR	6	296,24	49,37
C.O.S. CONSORZIO OPERE SECIALI	TN	1	681,55	681,55
C.P.I. FRATELLI ZANI DI ZANI UGO E MAURIZIO E C.	RA	1	69,38	69,38
C.P.L. CONCORDIA SOC. COOP.	MO	3	109,62	36,54
C.P.S. CAVE PIETRISCO STRADE SPA	AL	5	1.853,78	370,76
C.P.S. CAVE PIETRISCO STRADE SPA	-	1	160,93	160,93
C.R.E.U.M.A. SRL	-	1	406,75	406,75
C.S.A. - CONSORZIO SERVIZI APPALTI	RE	4	1.150,35	287,59
C.S.A. CONSULENZE E SERVIZI AMBIENTALI	BO	1	31,70	31,70
C.S.A. SOC. COOP. AGRICOLA	FC	1	14,32	14,32
C.S.I.	FE	3	75,25	25,08
C.S.I. COSTRUZIONI STRADALI ED IDRAULICHE S.R.L.	RE	3	513,82	171,27
C.S.T. DEL GEOM. CLAUDIO CASELLI E C. S.N.C.	FE	1	38,69	38,69
CADIAI COOP.VA ASS.ZA DOM.LI INF. ANZ. INFANZIA	BO	3	1.690,00	563,33
CADORE ASFALTI	BL	1	2.953,87	2.953,87
CAIAZZO PIETRO - IMPRESA INDIVIDUALE	NA	1	163,98	163,98
CAIEC S.C.A R.L.	FC	2	496,74	248,37
CALCESTRUZZI CORRADINI S.P.A.	RE	5	1.991,51	398,30
CALCESTRUZZI VAL D'ENZA SRL	RE	5	3.532,16	706,43
CALDERONI FRANCO	RA	1	5,00	5,00
CALESTANI DANTE DI CALESTANI CARLO	PR	1	40,00	40,00
CANETTI F.LLI S.N.C. DI CANETTI MARCO & C.	FE	3	91,13	30,38
CANGHIARI COSTRUZIONI	PS	1	191,94	191,94
CANOVI COSTRUZIONI DI CANOVI ALDO E C. SNC	MO	10	812,50	81,25
CAPANNI AFRO	FC	5	184,25	36,85
CAPILUPPI LORENZO	MN	2	256,70	128,35
CAPRETTO COSTRUZIONI SRL (CAPOGRUPPO)	-	1	3.176,74	3.176,74
CARAMORI PIANTE DI CARAMORI CARLO	RO	1	172,30	172,30
CARAVITA RECINZIONI SNC	RA	2	6,81	3,40
CAREA CONSORZIO ARTIGIANI EDILI E AFFINI FORLÌ	FC	9	1.838,55	204,28
CARIEE CONSORZIO ARTIGIANI RIPARATORI INSTALLATOR	BO	1	375,71	375,71
CARINI GIUSEPPE E VALTER SNC	PC	4	257,76	64,44
CARMINATI ANTONIO	PR	1	54,66	54,66

Impresa aggiudicataria	provincia	n° gare	importo €x 1000	valore medio €x 1000
CAROLI GIOVANNI ENERGY SERVICE COMPANY S.R.L.	RA	1	24,59	24,59
CASA FONTANA - SOCIETÀ COOP. AGRICOLA FORESTALE	MO	3	183,39	61,13
CASADEI SAURO & C.	FC	1	18,95	18,95
CASADIO GEOM. BRUNO	RA	4	264,67	66,17
CASALINI MARCO E SILVANO	MO	1	5,60	5,60
CASOTTI ANTONIO & C. S.N.C.	PC	4	469,29	117,32
CASTELLI GIOVANNI	PV	3	146,20	48,73
CATTABIANI VALENTINO	PR	4	368,15	92,04
CATTANEO L. COSTRUZIONI S.R.L.	MI	1	125,50	125,50
CATTIVELLI GEOM. ERNESTO COSTRUZIONI EDILI	PC	3	213,67	71,22
CAV. EMILIO GIOVETTI SRL	MO	4	152,43	38,11
CAVA CINGHI SRL	MO	5	309,33	61,87
CAVALLARI GIAN CARLO E ROBERTO S.N.C.	FE	1	17,06	17,06
CAVALLI EMILIO	PR	2	150,73	75,37
CAVALLI GIANFRANCO SRL	PR	2	90,66	45,33
CAVATORTA STEFANO	PR	1	34,04	34,04
CAVAZONI & C. SPORT FLOOR DIVISION S.R.L.	PR	1	74,40	74,40
CAVICCHI FEDERICO	BO	3	58,13	19,38
CAVICCHINI COSTRUZIONI S.R.L.	MN	1	2.469,94	2.469,94
CAVINA BRUNO	BO	2	59,86	29,93
CCC CONSORZIO COOPERATIVE COSTRUZIONI	BO	16	133.590,29	8.349,39
CCPL INERTI SPA	RE	3	177,09	59,03
CDC DI CLAUDIO DELLA CASA	MO	1	35,00	35,00
CDF COSTRUZIONI SRL	PC	5	335,89	67,18
CEA CONSORZIO ELETTRICISTI ARTIGIANI	FE	5	382,62	76,52
CEAP SOC. COOP. EDILE ED AFFINI PIACENTINA	PC	7	2.372,25	338,89
CEAR	RA	26	2.210,35	85,01
CEB COOPERATIVA EDILCOSTRUZIONI BERRA S.C.R.L.	FE	8	1.267,97	158,50
CECCHIN SAS DI CECCHIN FRANCO, PAOLO & C.	MN	1	190,00	190,00
CEFLA SOC. COOP. A R.L.	BO	1	39,00	39,00
CEI LAVORI S.A.S. DI IEMBO CARMINE & C.	PR	3	1.182,70	394,23
CEISA COSTRUZIONI ED IMPIANTI SPA	BO	3	2.463,92	821,31
CELLA GAETANO SRL	PC	2	105,81	52,90
CEMENBIT	LU	1	483,59	483,59
CEMIS DI MUSIANI ELIO	BO	2	67,97	33,99

Impresa aggiudicataria	provincia	n° gare	importo €x 1000	valore medio €x 1000
CEMPI S.P.A.	MO	1	17,83	17,83
CENTAURUS SRL	BO	1	109,72	109,72
CENTRO NATURALISTICO EUROPEO S.C.R.L.	PT	2	103,55	51,78
CENTRUFFICIO LORETO	MI	2	29,10	14,55
CEPRINI COSTRUZIONI S.R.L.	BA	1	239,94	239,94
CERQUETTI GIANFRANCO E MASSIMO S.N.C.	MC	1	81,92	81,92
CERRO S.C.A.R.L.	VR	2	374,05	187,02
CESA SOC. CONS. COOP. A R.L.	FC	1	142,15	142,15
CFC CONSORZIO FRA COSTRUTTORI	RE	7	3.183,72	454,82
CGC COSTRUZIONI GENERALI CAVANI SRL	MO	1	85,72	85,72
CGS - CONSOLIDAMENTI S.P.A. - CONSORZIO STABILE	FC	3	651,18	217,06
CGX COSTRUZIONI GENERALI XODO SRL	RO	1	688,16	688,16
CHIARATI S.R.L.	FE	7	141,97	20,28
CHIESA SNC	BO	1	24,92	24,92
CHIRI SERGIO IMPIANTI	RA	1	8,99	8,99
CHIUSOLO ANTONIO SRL	-	1	1.837,30	1.837,30
CIANI ARREDAMENTI	FC	1	469,68	469,68
CICAS SRL	NA	1	36,26	36,26
CIEFFE	BO	4	477,40	119,35
CIEM SRL	BO	6	188,16	31,36
CIESSECI COSTRUZIONI	BO	1	38,38	38,38
CILA - CONSORZIO IDRAULICI LATTONIERI E AFFINI RA ARL		2	135,66	67,83
CILLONI GIUSEPPE IMPIANTI ELETTRICI	RE	1	41,71	41,71
CIMS - COOP. INTERSETTORIALE MONTANA SASSOLEONE	BO	21	3.101,61	147,70
CIMS SRL	BO	11	491,03	44,64
CINTI SRL	BO	1	23,70	23,70
CIPEA - CONSORZIO IMPRESE DI PRODUZIONE EDILIZIA A	BO	1	4,98	4,98
CIPEA SCARL	BO	28	14.171,64	506,13
CIRES - CONSORZIO DI IMPRESE ARTIGIANE EDILI	BO	1	135,26	135,26
CIRES BOLOGNA SOCIETA' COOPERATIVA	BO	4	526,45	131,61
CISE COSTRUZIONI IDRAULICHE STRADALI EDILIZIE SRL	BO	6	423,72	70,62
CISE SRL	BO	1	62,09	62,09
CITEA PARMA	PR	5	1.406,70	281,34

Impresa aggiudicataria	provincia	n° gare	importo €x 1000	valore medio €x 1000
CIVARDI S.R.L.	PC	3	154,50	51,50
CIVIDA	RA	4	133,68	33,42
CLAFC - COOP. LAV. AGRIC. FORESTALE CESENATE SCARL	FC	7	2.335,03	333,58
CLAFF - COOP. LAVORATORI AGRICOLO FORESTALI FORLI'	FC	14	1.160,52	82,89
CLAMAS SNC	FI	1	106,36	106,36
CLES S.C.R.L.	BO	2	1.204,37	602,19
CLESSIDRA SNC	RE	1	18,45	18,45
CLIMA SYSTEM S.R.L.	BO	1	20,00	20,00
CLIMARTZETA	BO	1	101,71	101,71
CLIMASERVICE 2000 SRL	FE	1	51,69	51,69
CMB COOPERATIVA MURATORI E BRACCIANTI SRL MO		4	4.538,63	1.134,66
CMC COOPERATIVA MURATORI & CEMENTISTI RAVENNA	RA	2	6.886,32	3.443,16
CMC PREFABBRICATI SRL	RO	3	207,69	69,23
CME CONSORZIO IMPRENDITORI EDILI SCRL	MO	19	2.817,47	148,29
CMLA PALAZZAZZO	BO	1	25,82	25,82
CMP COSTRUZIONI SPA	KR	3	5.745,25	1.915,08
CMR - COOPERATIVA MURATORI RIUNITI SCRL	FE	3	1.599,90	533,30
CMS CONSORZIO MULTI SERVIZI	FE	2	114,20	57,10
CO.E.STRA	MO	2	63,90	31,95
CO.ED.A.	FC	13	3.959,44	304,57
CO.F.A.P. S.C.R.L.	PC	3	90,71	30,24
CO.GE. IM.	RM	1	1.141,38	1.141,38
CO.GE. S.R.L.	MO	1	859,50	859,50
CO.GE.AD. S.R.L.	RO	1	86,57	86,57
CO.GE.FA.	FC	1	78,86	78,86
CO.GE.FON.	CE	1	782,93	782,93
CO.GE.S. SRL	PD	1	239,92	239,92
CO.GE.VI. S.R.L.	IS	1	78,25	78,25
CO.GI.PA. S.R.L.	RO	1	87,01	87,01
CO.I.M.A.G. S.R.L.	MO	1	27,55	27,55
CO.IM.PA. - CONSORZIO IMPRESE PARMENSI	PR	2	6.046,24	3.023,12
CO.IN COMPONENTI INDUSTRIALI DI FERRARA FLAVIO & C	FC	1	10,00	10,00
CO.IND. SRL	BO	3	82,58	27,53
CO.M.I.S.A. S.R.L.	MO	1	188,38	188,38

Impresa aggiudicataria	provincia	n° gare	importo €x 1000	valore medio €x 1000
CO.MI.TEL	FC	1	21,15	21,15
CO.PA.RI. SOC.COOP. A R.L.	FC	1	53,67	53,67
CO.PA.S. SRL	PR	7	621,87	88,84
CO.R.M.A.-CONSORZIO RUSPISTI MONTANI ASSOCIATI	RE	7	1.029,28	147,04
CO.STRA.D.A. SRL	PR	6	1.111,34	185,22
CO.VE.C. COOPERATIVA VERNICIATORI CESENATICO	FC	1	58,50	58,50
CO.VE.CO. CONSORZIO VENETO COOPERATIVO	-	1	3.136,21	3.136,21
COARCO CONSORZIO ARTIGIANI COSTRUTTORI	BO	11	2.010,56	182,78
COBIT SRL	-	2	1.025,37	512,69
COEDI	AN	1	1.104,42	1.104,42
COESA SRL	RE	3	296,94	98,98
COESIL S.R.L.	MI	1	1.149,89	1.149,89
COFAM S.R.L.	MO	1	39,26	39,26
COFAR SRL	RE	13	1.347,61	103,66
COFATHEC SERVIZI SPA	RM	1	39,47	39,47
COGECAR ITALIA S.R.L.	IS	1	100,00	100,00
COGEFRI	RO	1	75,94	75,94
COGEI COSTRUZIONI SPA	BO	2	50,96	25,48
COGEM S.R.L.	BO	3	102,70	34,23
COGES OMNISPORT	MI	1	35,61	35,61
COGESI S.R.L.	PC	1	19,50	19,50
COGNI S.P.A.	PC	2	106,40	53,20
COIMART CONSORZIO STABILE	SA	1	222,70	222,70
COIS SRL	PR	1	77,01	77,01
COLACINO ROSARIO	PR	1	81,04	81,04
COLLEONI PIERINO	FE	1	47,86	47,86
COLOMBO FRANCESCO & C. SRL	BO	6	809,20	134,87
COMACO ITALIANA SRL	FC	1	92,17	92,17
COMAS	RO	2	457,08	228,54
COMES TENDE S.R.L.	FC	1	70,22	70,22
COMIR	MO	3	193,65	64,55
COMISOL DI CORTESI & C. S.N.C.	RA	1	0,95	0,95
COMPAGNIA DELLE COSTRUZIONI C.D.C. S.R.L.	BO	2	76,12	38,06
COMUNE DI GAGGIO MONTANO	BO	7	221,80	31,69
COMUNE DI SAVIGNO	BO	2	89,94	44,97

Impresa aggiudicataria	provincia	n° gare	importo €x 1000	valore medio €x 1000
CONARED CONSORZIO ARTIGIANI EDILI	NA	1	132,66	132,66
CONCARINI GIOVANNI	PR	3	355,48	118,49
CONFARELLI PASQUALE	BO	4	266,93	66,73
CONS EDIL SRL	FI	1	551,16	551,16
CONS. AUTOTRASPORTATORI INTERCOMUNALE GAMBULAGA	FE	4	198,72	49,68
CONSAR SCRL	RA	8	427,47	53,43
CONSART SOC. COOP. A R.L.	CT	1	4.826,05	4.826,05
CONSCOOP - CONS. FRA COOP. DI PRODUZ. E LAVORO	FC	9	38.257,28	4.250,81
CONSORZIO ALVEARE	VI	1	2.155,55	2.155,55
CONSORZIO ARTIGIANI RIUNITI	FE	1	39,20	39,20
CONSORZIO ARTIGIANI ROMAGNOLO - C.A.R. - SOC. COOP	RN	5	917,06	183,41
CONSORZIO BACINI PIACENTINI DI LEVANTE	PC	2	37,05	18,52
CONSORZIO CEDIF SCRL	FE	4	1.700,26	425,06
CONSORZIO CIRO MENOTTI	RA	11	2.241,90	203,81
CONSORZIO CONTARINESE ESCAVI E TRASPORTI A R.L.	RO	1	28,73	28,73
CONSORZIO COSTRUTTORI	BA	1	1.230,14	1.230,14
CONSORZIO FORMULA AMBIENTE SOC. COOP. A R.L.	FC	1	41,88	41,88
CONSORZIO GENERALE FINITURE	BO	3	143,98	47,99
CONSORZIO GRANDI IMPIANTI SCRL	MO	4	432,91	108,23
CONSORZIO LAVORO ARTI E MESTIERI	BO	1	21,50	21,50
CONSORZIO MONTE PENNA S.C.A.R.L.	PR	1	69,12	69,12
CONSORZIO RAVENNATE COOPERATIVE	RA	19	17.361,84	913,78
CONSORZIO REGGIANO URBANIZZAZIONI	RE	1	72,95	72,95
CONSORZIO SERVIZI ASCENSORI	BO	1	22,80	22,80
CONSORZIO STABILE MODENESE	MO	2	6.664,46	3.332,23
CONSORZIO STABILE TERRA	RA	1	58,23	58,23
CONSORZIO VIS	FC	1	60,79	60,79
CONSORZIO ZENIT	PR	1	715,15	715,15
CONSULTECNO	VI	1	267,71	267,71
CONTATTO	FE	1	28,87	28,87
CONTE S.R.L.	PD	1	36,23	36,23
CONTEDIL DI RICCO MARIA & C. SAS	MT	2	1.082,37	541,19
CONTI CAV. COLOMBO DI CONTI RANDOLFO & C. S.N.C.	FC	2	55,51	27,75

Impresa aggiudicataria	provincia	n° gare	importo €x 1000	valore medio €x 1000
CONTRI PIETRO	MO	1	39,19	39,19
COOP COSTRUZIONI MODENESE	MO	2	81,26	40,63
COOP MURATORI SAN FELICE SCRL	MO	2	180,20	90,10
COOP P.L. BRUNO BUOZZI S.C.AR.L.	PR	2	132,22	66,11
COOP. AGRICOLA FORESTALE LA PINETA	MO	2	27,18	13,59
COOP. AGRICOLA VALSAMBRO	BO	1	119,35	119,35
COOP. DE VITO	NA	1	85,99	85,99
COOP. LAVORO E SERVIZIO VALRENO S.R.L.	BO	1	24,12	24,12
COOP. MONTANA VALLE DEL SENIO	RA	2	79,92	39,96
COOP. MURATORI & BRACCIANTI BENEDELLO	MO	1	24,97	24,97
COOP.VA MONTANA VALLE DEL LAMONE S.C.R.L.	RA	13	1.055,90	81,22
"COOPERATIVA ""DEI LAGHI"" SOC. COOP. A R.L. "	BO	1	21,49	21,49
COOPERATIVA AGRICOLA DI SAN BIAGIO	RA	1	14,16	14,16
COOPERATIVA AGRICOLA FORESTALE	FC	3	162,16	54,05
COOPERATIVA AGRO-FORESTALE AVOLA	BO	5	867,32	173,46
COOPERATIVA CATTOLICA COSTRUZIONI EDILI S.C.R.L.	RE	2	1.100,77	550,39
COOPERATIVA COSTRUZIONI CALABRESE SOC. COOP. ARL	VV	1	41,02	41,02
COOPERATIVA COSTRUZIONI EDILI VAL D'ARDA	PC	2	2.499,23	1.249,62
COOPERATIVA COSTRUZIONI S.C.A.R.L.	BO	10	6.781,43	678,14
COOPERATIVA DI COSTRUZIONI SOC. COOP A R.L.	MO	6	3.584,83	597,47
COOPERATIVA DI LAVORO B.A.T.E.A.	MO	6	618,54	103,09
COOPERATIVA EDILE APPENNINO	BO	6	1.564,93	260,82
COOPERATIVA EDILE ARTIGIANA	PR	1	11.000,00	11.000,00
COOPERATIVA EDIL-STRADE IMOLESE S.R.L.	BO	10	5.640,24	564,02
COOPERATIVA EDILTERRAZZIERI CET	MO	8	1.190,80	148,85
COOPERATIVA FORESTALE PASSO CISA	PR	1	22,00	22,00
COOPERATIVA LA GIUNCHIGLIA SCRL	PR	2	63,13	31,57
COOPERATIVA LAVORATORI AGRICOLO-FORESTALE RIMINESE	FC	2	183,24	91,62
COOPERATIVA MURATORI CEMENTISTI FAENZA SOC. COOP.	RA	3	74,87	24,96
COOPERATIVA MURATORI E MANOVALI SOC. COOP. A R .L.	FC	1	31,40	31,40
COOPERATIVA MURATORI REGGIOLO S.C. A R.L.	RE	1	35,86	35,86
COOPERATIVA MURATORI SOLIERA	MO	4	235,15	58,79
COOPERATIVA PAVESE SCARL	GE	1	641,71	641,71

Impresa aggiudicataria	provincia	n° gare	importo €x 1000	valore medio €x 1000
COOPERATIVA SOCIALE AVERLA	PR	2	152,57	76,28
COOPERATIVA SOCIALE C.I.A.L.S. - ONLUS	RA	1	8,73	8,73
COOPERATIVA SOCIALE RINATURA S.C.A R.L.	MO	1	32,68	32,68
COOPERATIVA TRASPORTI IMOLA SCRL	BO	8	547,85	68,48
COPACO 2000 S.R.L.	CE	1	369,37	369,37
COPEBE SRL	RI	1	997,08	997,08
CORBAT S.P.A.	BS	1	227,83	227,83
CORBELLI MAURO	RE	1	12,98	12,98
CORBO S.N.C.	BO	1	38,50	38,50
CORI COSTRUZIONI S.R.L.	BO	1	35,78	35,78
CORIT COSTRUZIONI RESTAURI IMPIANTI TECNOLOGICI SP	NA	1	283,86	283,86
CORRADINI CORRADO	RE	1	25,76	25,76
CORTINI SAURO	FC	2	30,79	15,40
CORUZZI CLAUDIO	PR	1	62,16	62,16
COS.AD SRL	PR	1	100,94	100,94
COSBETON	RM	2	3.885,66	1.942,83
COSEAM SPA	MO	2	4.244,69	2.122,35
COSENTINO COSTRUZIONI SAS	CZ	1	220,76	220,76
COSESI S.R.L.	LO	1	74,90	74,90
COSEUR	BO	1	285,09	285,09
COSMAGROUP S.R.L.	BO	1	40,96	40,96
COSPE SRL	PR	3	544,16	181,39
COSTER	CS	1	216,75	216,75
COSTER SRL	CS	2	566,03	283,02
COSTR.NI STRADALI CASTELLIN DI CASTELLIN L. E C.	PD	2	163,99	81,99
COSTRUZIONI BERTOZZI S.R.L.	PR	5	2.576,60	515,32
COSTRUZIONI BON BETON	PC	3	261,13	87,04
COSTRUZIONI BORDIGNON SRL	TV	1	184,31	184,31
COSTRUZIONI CICUTTIN	UD	1	4.055,64	4.055,64
COSTRUZIONI CORUZZI SRL	PR	1	911,50	911,50
COSTRUZIONI DANA DI NASTRINGI ANTONIO & C. S.A.S.	MO	1	39,97	39,97
COSTRUZIONI EDILI BARALDINI QUIRINO S.P.A.	MO	3	1.335,54	445,18
COSTRUZIONI EDILI FERRUCCIO MAESTRAMI S.N.C. DI FO	BO	1	39,88	39,88

Impresa aggiudicataria	provincia	n° gare	importo €x 1000	valore medio €x 1000
COSTRUZIONI EDILI MOVIMENTO TERRA FUGAGNOLI EMANUE	FE	1	161,72	161,72
COSTRUZIONI EDILI SAGGIN S.R.L.	VI	1	2.650,20	2.650,20
COSTRUZIONI F.LLI CAPUTO E C. SAS DI CAPUTO GAETAN	PR	1	207,32	207,32
COSTRUZIONI GENERALI LANZAROTTI UGO SRL	PR	1	26,80	26,80
COSTRUZIONI GENERALI MAILA S.N.C.	RO	1	86,51	86,51
COSTRUZIONI IL PONTE SRL	BO	2	95,00	47,50
COSTRUZIONI LAVEZZO S.R.L.	BO	1	79,65	79,65
COSTRUZIONI LE PLEIADI S.R.L.	NA	1	150,83	150,83
COSTRUZIONI METALLICHE SNC	RO	1	11,07	11,07
COSTRUZIONI STRADALI MARTINI SILVESTRO S.R.L.	PD	2	738,58	369,29
COTISE S.R.L.	FE	7	684,52	97,79
COVECO CONSORZIO VENETO COOPERATIVO	VE	3	1.520,42	506,81
COVILI MASSIMO	MO	1	98,22	98,22
CP ELEKTRON	BO	1	24,92	24,92
CPC COMPAGNIA PROGETTI & COSTRUZIONI S.P.A.	RM	1	0,00	0,00
CRISCENZO COSTRUZIONI S.R.L.	AG	1	295,51	295,51
CROCI COSTRUZIONI S.R.L.	PC	3	94,52	31,51
CROVETTI DANTE SRL	MO	9	1.305,76	145,08
CRUCIANELLI REST/EDILE SRL	MC	2	349,88	174,94
CSM SRL	MN	1	163,48	163,48
CSS CONSORZIO SERVIZI SPECIALTRASPORTI	BO	1	90,92	90,92
CTA COOP. TERRITORIO AMBIENTE MONTANO ACQUACHETA	FC	4	336,31	84,08
CTSZ - COOP. TRASPORTI SCAVI ZOLA SCRL	BO	1	25,00	25,00
CUCCHI MARINO	FC	1	3.251,56	3.251,56
CUTI COOP. UNIFICATA TRASPORTI IMOLESE	BO	1	37,04	37,04
CUTRI' SRL	PR	1	117,76	117,76
CUTRÌ SRL	PR	4	597,07	149,27
D F M COSTRUZIONI S.R.L.	PC	1	40,00	40,00
D.G.P. S.R.L.	MO	1	103,45	103,45
D.L. COSTRUZIONI 2000 DI LORUSSO DONATO	FC	1	10,42	10,42
D.M.C. COSTRUZIONI S.R.L.	BO	1	34,40	34,40
D.M.C. COSTRUZIONI SRL	BO	11	1.356,58	123,33
D.P. IMPIANTI S.R.L.	MI	1	91,02	91,02

Impresa aggiudicataria	provincia	n° gare	importo €x 1000	valore medio €x 1000
D'ADDETTA SRL	PR	2	184,85	92,43
DAGA COSTRUZIONI S.R.L.	RN	1	249,35	249,35
DAINI AGOSTINO	BO	3	185,37	61,79
DAL RIO LUIGI S.R.L.	BO	2	90,54	45,27
DALL'AGLIO AMOS & C SRL	RE	1	486,55	486,55
DALLARA COSTRUZIONI SRL	PR	2	141,08	70,54
DALLATOMASINA GIORGIO	PR	1	23,70	23,70
DALLOSPEDALE FRANCO	PC	1	62,86	62,86
DALMONTE FLAVIO E C. S.N.C.	BO	1	37,50	37,50
D'AMICO GIUSEPPE	BO	1	52,01	52,01
DAVANI GIUSEPPE & C. S.N.C.	RN	6	377,08	62,85
DCB SRL	PR	1	33,39	33,39
DE ANGELIS S.R.L.	BO	2	72,43	36,21
DE DOMENICO GIOVANNI E C. S.A.S.	ME	3	165,31	55,10
DE GIORGI GIUSEPPE	LE	1	164,19	164,19
DE MAIO COSTRUZIONI SRL	SA	1	188,33	188,33
DE STEFANO SALVATORE & C. SNC	PZ	2	161,73	80,86
DE VIZIO COSTRUZIONI S.R.L.	BO	1	27,50	27,50
DEC SPA	BA	1	1.762,35	1.762,35
DECORART SRL	BO	4	89,03	22,26
DEL GAP COSTRUZIONI SRL	NA	1	933,89	933,89
DEL PEZZO ALFONSO DI ANTONIO DEL PEZZO & C. SNC	SA	1	25,83	25,83
DEL RIO BONFIGLIO E FIGLI DI DEL RIO PAOLO S.A.S.	RE	2	429,87	214,93
DEL SIGNORE S.R.L.	AQ	1	37,82	37,82
DEL SIGNORE SRL	-	1	199,23	199,23
DELTA COSTRUZIONI SRL	-	1	1.803,90	1.803,90
DELTAMBIENTE SCARL	RA	7	563,80	80,54
DEMETRA COOP. SOCIALE ON LUS	MI	1	38,85	38,85
DERVIT S.P.A.	SA	1	315,34	315,34
DESMOTER SRL	RA	1	64,49	64,49
DEVINCENZI MATTEO	PR	1	67,96	67,96
DI BENEDETTO SNC	BO	1	143,99	143,99
DI CARMINE COSTRUZIONI SAS	PE	2	136,99	68,49
DI CINTIO SRL	PE	1	1.273,85	1.273,85
DINAMIC SRL	TN	2	1.545,58	772,79

Impresa aggiudicataria	provincia	n° gare	importo €x 1000	valore medio €x 1000
DIONI ERNESTO	PR	1	15,51	15,51
DITTA ALFAKEL SRL	RE	1	28,36	28,36
DITTA BACCHIERI GIUSEPPE	PR	1	38,39	38,39
DITTA COLUCCINI PEPPINO IMPIANTI	MC	1	91,48	91,48
DITTA COSTRUZIONI FINARDI SAS	FE	2	46,40	23,20
DITTA DELTA ENGINEERING SRL	VI	1	36,00	36,00
DITTA FANTINELLI GIORGIO-MATTEO &C. SNC DI F	FC	1	27,31	27,31
DITTA FILE DI MANIERI VITO	BO	1	30,56	30,56
DITTA M.V. IMPIANTI IDRAULICI DI MANTOVANI AUGUSTO	FE	3	66,64	22,21
DITTA MORENI & C. S.R.L.	PR	1	123,09	123,09
DITTA ROSSI FABRIZIO	FC	1	26,66	26,66
DITTA SILVA LINO	PC	1	67,89	67,89
DITTA SORTINI FRANCO &MARCO S.R.L.	FE	3	86,74	28,91
DITTA TROMBINI FRANCO	FE	4	58,93	14,73
DITTA VALPIANI INFISSI SRL DI FORLÌ	FC	1	36,68	36,68
DITTA ZAVA.DE DI ZAVALLONI WLADIMIRO E DELL'OLMO	FC	1	77,32	77,32
DO.CA.COSTRUZIONI SOC.COOP.	NA	1	574,18	574,18
DONADEI SRL	MO	1	78,13	78,13
DONATI EZIO E C. SAS	FC	1	27,02	27,02
DRAGERMEDICAL	MI	1	34,80	34,80
DRAGON ASFALTI S.R.L.	MN	3	980,61	326,87
DRAVO S.A. DRAGADOS Y OBRAS MARITIMAS	-	1	10.515,27	10.515,27
DS MEDICA S.R.L.	VE	2	79,30	39,65
DUE P S.R.L.	NA	6	1.982,91	330,48
DUEX SNC DI LASAGNI SIMONE E DENTI MASSIMO & C.	RE	1	29,05	29,05
E.C.I.S. SOC. COOP.A R.L.	RA	1	31,48	31,48
E.CO.TEC. S.R.L.	RN	2	72,00	36,00
E.D.M. S.R.L.	MI	1	39,45	39,45
E.DA.TEC.	FC	2	66,01	33,01
E.R. IMPIANTI DI SERVIDEI PAOLO E C.	RA	3	71,90	23,97
E.S.I.E. SRL	PR	1	136,29	136,29
EBEN EZER MONTAGGI SRL	NA	1	232,36	232,36
ECOTEK	PR	1	66,25	66,25
ECOTRAFFIC DI BOSCARO TENENTI MAURO & C. S.A.S.	MN	2	44,01	22,00

Impresa aggiudicataria	provincia	n° gare	importo €x 1000	valore medio €x 1000
ECOVERDE SRL	RE	3	74,05	24,68
EDIL 2000	PC	1	4,48	4,48
EDIL 2000 DI BIONDI MARCO	RA	2	65,91	32,95
EDIL 3 DI MASETTI GEOM.LORIS	BO	9	302,68	33,63
EDIL AR-VA. SRL	FE	2	250,36	125,18
EDIL BM S.R.L.	BO	1	288,44	288,44
EDIL BONDENO SNC DI LAPORTA MICHE & C.	FE	1	31,00	31,00
EDIL CAMA SRL	MO	1	202,62	202,62
EDIL CASABELLA DI PIETRO FALCONE	MO	3	166,07	55,36
EDIL CIR SRL	RE	3	364,10	121,37
EDIL COSTRUZIONI MODENESE SRL	MO	8	1.222,49	152,81
EDIL COSTRUZIONI S.R.L.	RN	1	228,13	228,13
EDIL COSTRUZIONI SAS	PG	1	1.286,74	1.286,74
EDIL FONTANA SNC DI FONTANA GIUSEPPE & CO.	MO	1	61,43	61,43
EDIL GEMMA S.N.C. DI GEMMA CALOGERO & C.	RE	1	96,35	96,35
EDIL GLOBAL MANUTENZIONI SNC DI CAMPANILE V. & C.	RN	1	43,46	43,46
EDIL LURETTA	PC	1	268,42	268,42
EDIL MAF 2000	RE	2	165,49	82,75
EDIL PENNELLA SRL	FE	2	122,65	61,33
EDIL PIU'	RA	4	230,34	57,59
EDIL PIU' S.R.L.	FC	1	5.091,99	5.091,99
EDIL ROMEA	RA	1	28,79	28,79
EDIL S.A. COSTRUZIONI S.R.L.	CL	1	93,86	93,86
EDIL S.MARCO S.N.C.	PR	1	39,11	39,11
EDIL SECO SRL	PR	1	58,00	58,00
EDIL SERVICE DI PAOLO MARONI	FC	1	21,04	21,04
EDIL STRADALE DI FOSCHI PASQUALE	RN	1	179,59	179,59
EDIL VOLTURNO DI CAMPANILE G. & C. SNC	CE	4	718,68	179,67
EDIL.CAD	GE	1	83,01	83,01
EDIL.GE.CO. SRL	PR	4	4.825,81	1.206,45
EDILBALDI DI BALDI GIANLUCA	PV	1	76,97	76,97
EDILCA SRL	RE	2	1.769,44	884,72
EDILCASE SNC DI COPPINI	PR	3	142,98	47,66
EDILCASTELLINA DI CASTELLINA ERMINIO	MO	1	49,66	49,66
EDILCAT COSTRUZIONI SRL	PR	2	85,85	42,92
EDILCERAMICA PREFABBRICATI DEL SAVIO S.P.A.	FC	1	26,64	26,64

Impresa aggiudicataria	provincia	n° gare	importo €x 1000	valore medio €x 1000
EDILCOOP FRIULI SOC. COOP.	UD	1	65,72	65,72
EDILCOZZANO S.R.L.	PR	1	62,12	62,12
EDILCREA 1 S.R.L.	MO	1	96,78	96,78
EDILDOMUS DI CAMPORINI ANNA & C. S.A.S.	PR	7	491,83	70,26
EDILDOMUS S.A.S.	PR	1	135,00	135,00
EDILE ABBADESSE S.R.L.	VI	1	1.185,62	1.185,62
EDILE CARPENTIERI	RN	1	2.349,53	2.349,53
EDILE CROCIANI COSTRUZIONI DI CROCIANI DANIELE & C	FC	1	27,82	27,82
EDILEA SRL	MO	9	324,01	36,00
EDILESSE SRL	RE	2	227,63	113,82
EDILFAST S.R.L.	BO	1	38,00	38,00
EDILGIEMME SRL	PC	3	816,27	272,09
EDILGIÒ DI SPERIA GIOVANNI	MO	1	290,17	290,17
EDILIMPIANTI S.N.C. DI COMASTRI & C.	BO	2	45,98	22,99
EDILIZIA LAGUNARE DI PANICO ROCCO	VE	1	129,76	129,76
EDILMAGNANI	PC	1	15,05	15,05
EDILMAR S.R.L.	PR	2	540,08	270,04
EDILPIANORO SPA	BO	1	60,64	60,64
EDILPIU' SNC DI VACCARI E. & C.	RE	2	345,86	172,93
EDILPROGETTI	MO	3	205,02	68,34
EDILPRONTO SRL	PC	7	1.380,60	197,23
EDILSAGEP S.R.L.	BO	12	645,31	53,78
EDILSCAVI BERTINORESE SAS DI PASINI AFRO & C. FC	FC	5	167,42	33,48
EDILSCAVI S.N.C. DI LANZI LUIGI E GERARDO E MASSI	FC	1	9,75	9,75
EDILSCAVI TURRINI SNC DI TURRINI STEFANO E GIORGIO	MO	2	246,35	123,18
EDILSPINA TRE S.R.L.	RE	1	55,02	55,02
EDILSTAR S.A.S.	BO	4	134,10	33,53
EDILSTRADE BUILDING SPA	PC	2	1.834,70	917,35
EDILSTRADE CERVIA SNC DI CASELLI ALBANO & C. RA	RA	1	8,97	8,97
EDILSUOLO SPA	CR	1	48,28	48,28
EDILTECNICA GLABAL SERVICE SOC.COOP. A.R.L	RA	2	80,18	40,09
EDILTURCI S.R.L.	FC	10	2.219,97	222,00
EDILVALMARECCHIA S.R.L.	RN	1	10.986,69	10.986,69
EDILZENDAR COSTRUZIONI E RESTAURO	MO	1	68,76	68,76
EFFE-A SRL	BO	2	62,35	31,18

Impresa aggiudicataria	provincia	n° gare	importo €x 1000	valore medio €x 1000
EFFE-GI IMPIANTI SRL	BO	1	129,67	129,67
ELECTRA PICCOLA SOCIETA' COOPERATIVA A R.L.	BO	1	28,79	28,79
ELECTRA S.R.L.	BO	2	59,79	29,90
ELECTRIC WORK S.R.L.	FE	1	21,59	21,59
ELECTRON	RN	1	26,84	26,84
ELETTRA IMPIANTI S.N.C.	RA	1	35,24	35,24
ELETTRIC 2000 DI CASSANI MAURO	FE	1	3,96	3,96
ELETTRICA ESTENSE DI MICHELINI E SQUIELLA SNC	FE	1	4,06	4,06
ELETTRICA SOLA	MO	1	50,52	50,52
ELETTRICITA' PATACCINI SRL	MO	1	59,08	59,08
ELETTRO CIMAR	RM	1	1.966,82	1.966,82
ELETTRO2020	MO	1	29,69	29,69
ELETTRO-BASE DI BRAGLIA MARCO	MO	1	19,24	19,24
ELETTROCASA DI BAIOCCHI LUIGI	PR	1	35,80	35,80
ELETTROCENTRO 2 DI BOSCHETTI CLAUDIO & C. SNC	RN	1	38,69	38,69
ELETTROIMPIANTI DI BARALDI FABRIZIO	FE	1	38,58	38,58
ELETTROIMPIANTI ROMEO PURI	AR	1	255,60	255,60
ELETTROIMPIANTI S.N.C. DI IODURI PIERANGELO & PR C.	PR	1	34,24	34,24
ELETTROMECCANICA AM S.R.L.	BO	4	721,55	180,39
ELETTROMECCANICA MANFREDINI S.R.L.	MO	2	148,71	74,35
ELETTROMECCANICA PARMENSE SRL	PR	1	30,27	30,27
ELETTRONICA CMC SRL	RE	2	161,48	80,74
ELETTRONICA CORTESI	FC	1	24,98	24,98
ELETTROQUADRI FORLI' SRL	FC	1	63,60	63,60
ELETTROSERVICE GROUP	SA	1	188,07	188,07
ELETTROSISTEMI S.N.C. DI ROSSI MARCO E C.	RA	1	37,76	37,76
ELETTROSYSTEM	RA	1	74,72	74,72
ELETTROTEK SRL	MO	1	43,24	43,24
ELETTROTERMICA DI RINALDI CARLO	BA	2	789,05	394,53
ELFER S.R.L.	RE	1	52,00	52,00
ELFORD 2 SRL	BO	1	20,80	20,80
ELLE EMME S.R.L.	PG	4	337,83	84,46
ELLEI IMPIANTI E COSTRUZIONI	MN	1	24,97	24,97
ELMAN S.R.L.	PR	1	63,28	63,28

Impresa aggiudicataria	provincia	n° gare	importo €x 1000	valore medio €x 1000
EMAX COSTRUZIONI SNC DI BUSCHERINI MASSIMO & C. X	FC	1	22,83	22,83
EMIL -TECNO DI SACCANI WILLIAM & C. S.N.C.	MO	2	143,36	71,68
EMILIANA ASFALTI SNC	MO	2	101,36	50,68
EMILIANA RESTAURI SOC. COOP. A RL	BO	7	681,27	97,32
EMILIANA SCAVI	MO	2	818,60	409,30
EMILSTRADE SRL	RE	7	582,32	83,19
EMINI COSTRUZIONI SPA	CE	2	6.719,53	3.359,77
EMMEA SNC	FC	3	454,97	151,66
EMMEGI COSTRUZIONI	CE	1	396,05	396,05
EMMEPI SEGNALETICA STRADALE SRL	RE	2	73,60	36,80
EN.SER. S.R.L.	RA	1	36,53	36,53
ENCOF S.R.L.	RA	1	15,54	15,54
ENERCON S.R.L.	BS	1	38,00	38,00
EREDI DI POZZI ENNIO	PC	1	34,13	34,13
EREDI FANTONI ADRIANO S.R.L.	RO	4	882,56	220,64
ERGON S.R.L.	MN	1	115,74	115,74
ERREPI SRL	PR	1	3,70	3,70
ESCAVAZIONI BELLI DI BELLI GIUSEPPE & C. S.N.C.	RE	1	33,37	33,37
ESCAVAZIONI DI GILARDINI & C.SNC.	PV	1	42,10	42,10
ESPOSITO COSTRUZIONI & C. SAS	NA	1	100,00	100,00
ESSE ERRE S.N.C	PR	1	132,87	132,87
ESSEBIESSE SRL	BO	9	745,18	82,80
ESSELLEPI	PA	1	544,91	544,91
ESSETIEMME COSTRUZIONI	BO	3	246,90	82,30
ESTRO	BS	1	58,15	58,15
ETN SRL	MO	1	90,99	90,99
ETRA S.N.C.	RA	1	66,84	66,84
EUREDIL SRL	PR	2	80,95	40,47
EUREL INFORMATICA S.P.A.	RM	1	25,37	25,37
EURO INFISSI S.N.C.	RG	1	30,60	30,60
EURO TECH SRL	FE	2	132,59	66,30
EUROBILDING S.P.A.	AP	1	733,86	733,86
EUROCOM TELECOMUNICAZIONI S.N.C.	RN	1	37,91	37,91
EUROCOSTRUZIONI S.R.L.	RE	1	550,58	550,58
EUROEDIL	BO	1	56,40	56,40
EUROEDIL DI SCIACCA VINCENZO	BO	1	26,14	26,14

Impresa aggiudicataria	provincia	n° gare	importo €x 1000	valore medio €x 1000
EUROFONDAZIONI SRL	PR	1	93,62	93,62
EUROFORM K.WINKLER SRL	BZ	1	36,59	36,59
EUROGROUP S.R.L.	MO	1	19,75	19,75
EUROIMPIANTI B.M.G. S.R.L.	FE	1	84,09	84,09
EUROIMPIANTI SRL	FE	1	52,02	52,02
EUROPA SOC. COOP.	PA	3	510,30	170,10
EUROPONTEGGI BOLOGNA S.R.L.	BO	1	24,54	24,54
EUROSCAVI 3000 DI PISA CARLO	FE	2	154,24	77,12
EUROSCAVI DI AVANZI ROBERTO	FE	1	49,86	49,86
EUROSCAVI DI CALLEGARI ARIANNA	RO	2	297,22	148,61
EUROSCAVI SNC DI FALCONE & FIGLIO	SA	3	430,22	143,41
EUROSILENT S.R.L.	BO	1	19,90	19,90
EUROSTRADE SRL	RE	5	378,84	75,77
EUROTEC SRL	RN	1	52,67	52,67
EUROVILLANI S.R.L.	RE	1	38,35	38,35
EURPOA SEGNALETICA STRADALE	RO	1	15,93	15,93
EVANGELISTI MORENO	FC	1	33,93	33,93
EVERCLIMA S.N.C. DI MORDENTI E C.	FC	1	28,01	28,01
EVERGREEN S.R.L.	RO	2	127,94	63,97
EXTERNA LABORATORIO PAESAGGISTICO DI GALVANIN L.	VI	1	18,77	18,77
EYBL SPORTBAU-SPORTVERSAND GMBH	-	1	356,06	356,06
F.A.I.E. S.R.L.	BO	4	138,30	34,58
F.A.R.	RE	4	636,50	159,12
F.C. COSTRUZIONI	PR	1	65,87	65,87
F.E.R. TRADING S.R.L.	BO	1	28,00	28,00
F.G.P. S.R.L.	MI	1	143,61	143,61
F.LLI BARALDI SPA	MO	3	366,97	122,32
F.LLI BARUZZI S.N.C.	RA	1	24,85	24,85
F.LLI BERGONZI SNC	PC	1	283,97	283,97
F.LLI CAMPAGNA SRL	RN	7	760,45	108,64
F.LLI CAMPOLONGHI S.R.L.	PC	1	36,27	36,27
F.LLI CAPPAROTTO SNC	PD	4	2.282,67	570,67
F.LLI CARBONI SNC	PC	2	188,52	94,26
F.LLI CASETTI	FE	1	34,58	34,58
F.LLI COSTI S.N.C.	RE	1	41,02	41,02
F.LLI COTTAFAVA S.R.L.	RE	7	1.828,50	261,21

Impresa aggiudicataria	provincia	n° gare	importo €x 1000	valore medio €x 1000
F.LLI FIORI SNC	PR	4	413,62	103,41
F.LLI FONTANA S.A.S. DI FONTANA MASSIMO & C.	RE	1	42,04	42,04
F.LLI FRANCHINI	RN	1	365,01	365,01
F.LLI GAMBUZZI S.R.L.	MO	5	406,54	81,31
F.LLI GEMINIANI S.N.C.	RA	2	108,86	54,43
F.LLI GUARNIERI	PC	3	22,55	7,52
F.LLI IEMBO S.R.L.	RE	2	212,49	106,25
F.LLI LEPRI S.R.L.	PG	2	369,74	184,87
F.LLI LOMBARDI SNC	FE	1	97,88	97,88
F.LLI LORENZINI SNC DI LORENZINI GUIDO & C.	BO	1	99,99	99,99
F.LLI MARINO COSTRUZIONI	FC	1	31,26	31,26
F.LLI MAZZI S.N.C. DI MAZZI FABIO & C.	FC	1	20,22	20,22
F.LLI MINGHINI DI MINGHINI D. & MINGHINI M. S.N.C.	FC	1	97,53	97,53
F.LLI ORLANDI DI ORLANDI GIUSEPPE E ROBERTO S.N.C.	MO	1	30,75	30,75
F.LLI OTTAVIANI S.N.C.	PS	1	240,98	240,98
F.LLI PAGLIA STEFANO E CLAUDIO SNC	MO	1	20,20	20,20
F.LLI PERAZZOLI SRL	PC	1	22,59	22,59
F.LLI PILATI SRL	MO	3	271,70	90,57
F.LLI RE DI RE MARIO & CARLO SAS	VA	1	337,48	337,48
F.LLI ROSSI DI ROSSI DAVIDE E MASSIMO S.N.C.	PR	3	248,62	82,87
F.LLI SAMBI S.N.C.	FE	3	431,17	143,72
F.LLI SCARPINO SNC DI FRANCESCO E LUIGI SCARPINO	PR	1	453,77	453,77
F.LLI SOLDATI	FC	8	903,89	112,99
F.LLI TASSI	MO	1	23,92	23,92
F.LLI UGOLOTTI S.N.C.	PR	1	23,02	23,02
F.LLI VALENTI SNC	RA	1	83,09	83,09
F.LLI VENTURI SNC	FC	4	156,73	39,18
F.LLI VICINI S.N.C.	PR	1	23,13	23,13
F.R.E.I. DI PICCININI ANZIO E C. S.A.S.	RE	2	150,47	75,23
F.V. DI FRIGIERI CRISTIANO & C. SNC	MO	1	29,30	29,30
FA.MA CHEMICALS S.R.L.	FC	1	63,26	63,26
FABBRI COSTRUZIONI	PS	1	213,98	213,98
FABBRI NATALE	RA	7	529,02	75,57
FABERESTAURO S.N.C.	FI	1	39,75	39,75
FACCANI POSATORI SAS	RA	1	3,40	3,40

Impresa aggiudicataria	provincia	n° gare	importo €x 1000	valore medio €x 1000
FACCHINI IMMOBILIARE DI ANDREA FACCHINI & C. S.A.S	BO	1	56,03	56,03
FACCHINI SAS	BO	3	77,24	25,75
FACCO S.R.L.	PD	2	293,21	146,61
FAILA S.A.S.	BO	2	66,11	33,06
FALEGNAMERIA ARTIGIANA PLAZZI	RA	1	5,28	5,28
FALEGNAMERIA F.LLI CONTARDI	PC	1	48,78	48,78
FALEGNAMERIA MANZINI DI MANZINI MASSIMO & C. SAS	BO	1	32,86	32,86
FALEGNAMERIA OVREZZI	PR	2	54,63	27,32
FANTINI ALESSANDRO	RA	3	34,35	11,45
FANTINI E ROMAGNOLI SRL	BO	1	73,95	73,95
FANTUZZI IMPIANTI SRL	MO	3	168,36	56,12
FARMA SRL	PR	1	69,62	69,62
FARO SERVICE S.R.L.	BO	1	31,25	31,25
FASE ENGINEERING	FC	1	25,57	25,57
FAVELLATO CLAUDIO S.R.L.	IS	1	93,80	93,80
FAVIERO BIAGIO	BO	1	21,43	21,43
FEA SRL	MO	5	411,00	82,20
FEDERICI FRANCO E SQUERI GIOVANNI SNC	PR	3	109,42	36,47
FELSINEA IMPIANTI SNC DI NALDI E PONTI	BO	1	5,81	5,81
FERRACIN P.I. LUIGI S.N.C.	RO	1	35,13	35,13
FERRARA ASCENSORI SRL	FE	2	57,27	28,64
FERRARI CORRADO MOVIMENTO TERRA	PR	1	34,50	34,50
FERRARI DANILO E FAUSTO SNC	PR	1	31,34	31,34
FERRARI E SOLDATI S.N.C.	PR	5	359,98	72,00
FERRARI GIOVANNI	RE	2	101,88	50,94
FERRARI MAURO	PR	1	99,95	99,95
FERRARI STRADE SRL	FE	4	473,42	118,35
FERRARINI SRL	MO	1	69,21	69,21
FERRARO S. & FIGLIO G. SNC	FE	2	409,57	204,79
FERRETTI FERNANDO DI FERRETTI FEDERICO	BO	1	31,36	31,36
FERRETTI IMPIANTI S.R.L.	BO	5	155,04	31,01
FERRO LAVORI STRADALI S.P.A.	VR	2	506,75	253,38
FERRODESIGN SNC DI ARAMINI PAOLO & C.	BO	1	57,95	57,95
FERRUCCIO CAPONE COSTRUZIONI SNC	AV	1	2.701,30	2.701,30
FI.DO. SRL	-	1	856,63	856,63

Impresa aggiudicataria	provincia	n° gare	importo €x 1000	valore medio €x 1000
FILIPPINI DI FILIPPINI VALTER IVANO & C. SNC	BO	2	30,60	15,30
FIORENTINI PIETRO	MO	1	27,03	27,03
FIORI GUIDO SNC	PR	2	264,34	132,17
FIP INDUSTRIALE SPA	PD	6	977,38	162,90
FIROTEK S.R.L.	RM	1	21,32	21,32
FLO.BA. SRL	MO	1	37,06	37,06
FLOOR SERVICE	AR	1	38,70	38,70
FLOORING SRL	TO	1	351,26	351,26
FLORICOLTURA DI VINETTI DANTE	PC	2	38,38	19,19
FLORICOLTURA NIZZOLI DI NIZZOLI GIAN FRANCO	RE	1	29,99	29,99
FLU.MAR. S.R.L.	RE	2	164,03	82,01
FOCACCIA & MINGUZZI S.R.L.	RA	1	78,30	78,30
FOLICALDI COSTRUZIONI S.R.L.	MN	1	173,47	173,47
FOLLI ARMANDO IMPIANTI ELETTRICI	FE	2	100,96	50,48
FONTANA SRL	PR	1	51,65	51,65
FOOTLIGHTS DI MARIN ROBERTO E C. SNC	RA	2	35,56	17,78
FOREDIL COSTRUZIONI DI FORTUGNO SALVATORE PS		1	529,77	529,77
FORNASINI ROBERTO	FE	1	19,80	19,80
FORNI - COOP SOC. COOP. AR.L.	FC	4	131,30	32,83
FOSCHINI SANTE PRIMO	RA	1	34,89	34,89
FOTEDIL COSTRUZIONI	RC	1	137,96	137,96
FRANCHINI LELIO	MO	3	197,46	65,82
FRANCUCCI S.R.L.	MC	2	69,87	34,94
FRANTOIO FONDOVALLE SRL	MO	3	518,88	172,96
FRANZONI & BERTOLETTI SRL	-	1	532,81	532,81
FRATELLI BARTOLINI DI BARTOLINI FABIO E ROBERTO	FC	1	94,44	94,44
FRATELLI BEDESCHI DI BEDESCHI PAOLO & C. S.N.C.	RE	2	59,21	29,60
FRATELLI GHESINI GIAN PIETRO E GIOVANNI SNC	FE	1	1,75	1,75
FREGUGLIA S.R.L.	RO	1	156,26	156,26
FREGUGLIA TEOBALDO SRL	RO	1	172,43	172,43
FRISONI SEVERINO S.R.L.	RN	1	92,80	92,80
FROZZI CAV. ADOLFO SRL	FE	2	104,87	52,43
FUSARI IMPRESA COSTRUZIONI SRL	PR	1	41,82	41,82
G.A.R.	BO	1	20,49	20,49
G.C.F. COSTR. FERR. SPA	TA	1	2.372,25	2.372,25

Impresa aggiudicataria	provincia	n° gare	importo €x 1000	valore medio €x 1000
G.D.E. ESCAVAZIONI S.N.C.	RE	3	217,34	72,45
G.E. SNC	PR	2	124,77	62,39
G.E.G.	BG	1	1.116,18	1.116,18
G.M.C. COSTRUZIONI SRL	-	1	1.004,84	1.004,84
G.M.T. IMPIANTI ELETTRICI S.N.C.	RA	1	11,83	11,83
G.R. ELETTROIMPIANTI DI ZUCCHI E MORSELLI SNC	MO	1	33,33	33,33
G.S. SFALCI DI GARIMBERTI SIMONE	RE	1	56,25	56,25
GABELLI SRL	PR	5	471,25	94,25
GAETTI COSTRUZIONI S.R.L.	MO	1	47,54	47,54
GALASSI RENATO DEL GEOM. GALASSI GIORDANO MO E C.	MO	1	91,85	91,85
GALLANI MAURIZIO	PR	1	32,56	32,56
GALLERINI CLAUDIO	RE	1	205,27	205,27
GALLETTI SERGIO	BO	1	63,97	63,97
GALLIERA COSTRUZIONI SRL	FE	3	145,11	48,37
GALUZZI SRL	PR	2	155,62	77,81
GALVANI GIORGIO S.N.C.	PR	1	41,89	41,89
GAMA SPA	RA	9	598,96	66,55
GAMBI LEONARDO E PRETOLANI ANTONELLA	RA	1	28,28	28,28
GAMBUTI COSTRUZIONI	PS	2	524,67	262,33
GAMIE SRL	RA	18	955,54	53,09
GAMMA SEGNALETICA S.N.C. DI FLORINDI G. E FORCELLA S.	-	1	93,78	93,78
GARDANI SRL	CE	1	272,36	272,36
GARISELLI SCAVI SRL	RE	2	85,74	42,87
GAROFOLIN BENITO S.R.L.	PD	1	139,68	139,68
GAS SYSTEM S.R.L.	BO	1	22,62	22,62
GASPARI E POLETTI S.N.C.	RE	1	30,02	30,02
GATTI GABRIELE	FE	1	54,70	54,70
GATTI PAOLO E GATTI SERGIO SNC	PC	2	140,28	70,14
GATTI ROBERTO	PR	3	84,47	28,16
GAVIOLI MARCO	FE	1	22,73	22,73
GAZZINI F.LLI S.N.C.	RE	3	194,76	64,92
GE.CO. GENERALI COSTRUZIONI	PR	1	243,16	243,16
GE.O.PR.AM S.R.L.	RO	1	22,29	22,29
GEBIM IMPIANTI SRL	RN	1	131,84	131,84
GENERAL ASFALTI SRL	-	1	164,46	164,46

Impresa aggiudicataria	provincia	n° gare	importo €x 1000	valore medio €x 1000
GENERAL BETON	MO	3	1.155,88	385,29
GENTILINI SOFFITTATURE E CARTONGESSO	RA	1	4,60	4,60
GEO - PROBE S.R.L.	BO	1	24,30	24,30
GEO CART S.C. A R.L.	PC	1	52,92	52,92
GEO COSTRUZIONI S.R.L.	FE	6	212,45	35,41
GEO DI OTTAIANO GENNARO	MO	2	94,49	47,24
GEO S.N.C. DI BANDINI S. E MONTI R.	FC	2	59,73	29,87
GEO-INVEST	AL	1	65,81	65,81
GEOM. GIUSEPPE BOCCHETTA S.R.L.	PZ	1	814,47	814,47
GEOM. SERGIO FOLLI DI FOLLI FRANCO & BRUNO SNC	BO	1	21,17	21,17
GEOMAC DI SILVESTRI SAMUELE & C. S.N.C.	MO	7	936,97	133,85
GEOPADANA DI GIANELLI CARLO	PR	2	49,51	24,76
GEOSCAVI SRL	PR	1	101,11	101,11
GEOSERVIZI DI L.D. BISI	MO	1	16,33	16,33
GEO-TECNICA EDILPALI SRL	BO	1	47,71	47,71
GEOVERDE SOC.COOP.A R.L.	PR	1	35,30	35,30
GERFLOR S.P.A.	MI	1	20,00	20,00
GERMINI ROBERTO	RE	1	12,30	12,30
GES.COM S.R.L.	PC	1	33,82	33,82
GESTA S.P.A	RE	1	5.132,40	5.132,40
GESTURIST CESENATICO SPA	FC	1	130,56	130,56
GHEA SISTEM	CE	1	19,25	19,25
GHELLER S.R.L.	VI	2	41,56	20,78
GHETTI ENEA & MARINO SNC	FC	1	22,59	22,59
GHETTI FULVIO	FC	6	2.430,96	405,16
GHEZZI D. & GHIDELLI A.	PC	1	20,00	20,00
GHIDINI ORIBIO SRL	PR	5	469,49	93,90
GHIGGI ANDREA	PC	1	14,80	14,80
GHIRARDELLI LUCIANO	FE	3	106,61	35,54
GI.EFFE S.R.L.	VI	1	388,20	388,20
GI.PA.S. S.R.L.	NA	1	70,00	70,00
GIADA SRL	RE	1	123,03	123,03
GIANCARLO ZOBOLI S.A.S. DI ZOBOLI ERMANNO E C.	MO	2	147,51	73,76
GIANFELICI MAURIZIO	RM	1	98,46	98,46
GIANNINI EMORE	MO	3	294,63	98,21

Impresa aggiudicataria	provincia	n° gare	importo €x 1000	valore medio €x 1000
GIARDINAGGIO PASI PIERO E LUCA SNC	RA	1	1,73	1,73
GIARDINAGGIO VALENTI	RA	1	7,50	7,50
GIAVARINI LINO S.R.L.	PR	1	389,15	389,15
GIO.FE.MI.	SA	1	434,51	434,51
GIORDANI ATTIMO	PR	4	480,43	120,11
GIOVANE STRADA S.R.L.	FC	4	281,29	70,32
GIUNCHI ANDREA	FC	1	97,57	97,57
GIUNCHI GIORDANO & C. SNC	FC	4	708,34	177,09
GIUSTINIANA S.R.L.	AL	1	115,63	115,63
GLI ARTISTI DEL PENNELLO DI STRAMBELLI FRANCESCO	RA	1	43,74	43,74
GLOBAL COSTRUZIONI	RO	2	104,15	52,08
GLOBAL EDILIZIA S.R.L.	MO	1	35,88	35,88
GLOBAL IMPIANTI SRL	FE	1	61,00	61,00
GLOBAL POINT SRL	RA	2	68,18	34,09
GLOBAL SERVICE	SA	1	106,51	106,51
GLOBAL SERVICE SCAGLIARINI SRL	FE	2	122,93	61,47
GLOBO COSTRUZIONI SRL	RN	4	417,04	104,26
GOFFI FULVIO	BS	1	67,34	67,34
GOGGIANO GIUSEPPE & C. SNC	PR	3	102,06	34,02
GOLDONI ERMANNO & C. S.N.C.	MO	3	116,40	38,80
GOMMAPLAST S.R.L.	PR	2	111,74	55,87
GORDINI SRL	BO	1	34,47	34,47
GORINI DARIO S.R.L.	FC	9	1.336,19	148,47
GORRASI COST. SRL	SA	1	176,07	176,07
GOSTNER DACHBAU SAS	BZ	1	971,44	971,44
GOVONI LAMBERTO	MN	2	44,77	22,38
GRAL ELETTROTECNICA S.N.C. DI LADERCHI E ROMAGNOLI	RA	1	32,55	32,55
GRANELLI COSTRUZIONI SRL	PR	9	999,18	111,02
GRASSI WERTHER & C. SNC	FC	1	24,60	24,60
GREEN POWER SERVICE	BO	3	246,42	82,14
GREEN PROJECT S.A.S. DI SGARGI ROBERTO	BO	1	19,62	19,62
GREGORI DI GREGORI GAETANO	PC	1	52,31	52,31
GRENTI COSTRUZIONI SRL	PR	5	1.864,16	372,83
GRIGUOLI FRANCO	BO	2	61,73	30,87
GRILLI S.R.L.	RA	1	56,11	56,11

Impresa aggiudicataria	provincia	n° gare	importo €x 1000	valore medio €x 1000
GRILLINI FRANCO	BO	1	11,87	11,87
GRUPPINI BRUNO	PR	3	159,99	53,33
GSA COSTRUZIONI SRL	BO	1	19,59	19,59
GSP COSTRUZIONI SRL	MO	7	875,98	125,14
GUALANDI GIULIANO S.R.L.	BO	1	30,53	30,53
GUARDIGLI	FC	1	36,65	36,65
GUARESCHI STEFANO	PR	1	23,47	23,47
GUARNIERI TIZIANO	PC	2	34,35	17,17
GUBELA S.P.A.	MN	1	82,44	82,44
GUERRA COSTRUZIONI SRL	BO	3	2.575,70	858,57
GUIDETTI LAURO	MO	1	6,50	6,50
HERA	FE	2	50,15	25,08
HERA ENERGIE	BO	1	36,88	36,88
HERA LUCE S.R.L.	FC	4	230,24	57,56
HERACLEA STRADE S.R.L.	MT	1	980,39	980,39
HINTEGRA S.R.L.	PD	1	39,71	39,71
HOLZBAU SPA	BZ	2	1.358,29	679,14
HOME S.R.L.	RA	1	0,25	0,25
I BRIGANTI DI CERRETO S.C.	RE	2	45,29	22,64
I PLATANI SRL	AQ	1	64,06	64,06
I.C.E. IMPRESA COSTRUZIONI EDILI	AL	1	32,43	32,43
I.C.E.P. S.R.L.	RA	2	97,14	48,57
I.C.E.S.A.F. SRL	NA	1	96,72	96,72
I.C.I. S.R.L.	PR	1	782,33	782,33
I.CO.M. S.R.L.	BO	1	99,99	99,99
I.CO.S.E.M. S.R.L.	TP	5	452,84	90,57
I.E.C.I. DI BUDRI E PINCA SNC	MO	1	42,40	42,40
I.G.A. SRL	CE	1	127,29	127,29
I.GE.CO. SRL IMPRESA GENERALI COSTRUZIONI	PC	2	215,08	107,54
I.O.S. S.P.A.	MS	1	908,12	908,12
I.P.C. ITALIANA COSTRUZIONI PROGETTI S.P.A.	RM	1	3.732,29	3.732,29
I.T.E.S. SRL	PR	1	41,23	41,23
I.T.I. IMPIANTI SPA	MO	6	843,09	140,52
IABLU MULTIPLI SRL	MO	1	95,65	95,65
IATTONI COSTRUZIONI S.R.L.	PR	1	32,25	32,25
ICAF INDUSTRIA COSTRUZIONI ALLUMINIO E FERRO SRL	NA	1	162,66	162,66

Impresa aggiudicataria	provincia	n° gare	importo €x 1000	valore medio €x 1000
ICEA IMPRESA COSTRUZIONI EDILI ED AFFINI SPA	BO	3	1.095,38	365,13
ICEM SRL	-	1	188,65	188,65
ICLA COSTRUZIONI SRL	RA	3	228,38	76,13
ICOT ENGINEERING S.R.L.	RM	2	2.579,22	1.289,61
ICS SRL - IMPRESA CONGLOMERATI STRADE	PD	2	434,74	217,37
ICSTA REGGIANI S.R.L.	MO	3	559,24	186,41
IDECO S.R.L.	MO	1	135,39	135,39
IDRALSTRADE S.R.L.	MC	1	594,01	594,01
IDRAULICA F.LLI SALA DI SALA MARIO E SILVANO SNC	MO	2	1.635,17	817,58
IDROGEO DI GUARESCHI E C. SNC	PC	1	47,33	47,33
IDROIMPIANTI S.N.C.	PC	2	228,55	114,27
IDROMACCHIO TERMOIDRAULICA	FE	1	50,06	50,06
IDROPARMA DI TANZI AUGUSTO	PR	1	21,26	21,26
IDROTER S.N.C.	RE	5	383,14	76,63
IDROTERMICA VALLI ROBERTO SRL	RA	1	27,03	27,03
IDROTERMOSANITARI S.N.C.	PR	1	31,44	31,44
IELPO SOCIETÀ GENERALE DI COSTRUZIONI S.R.L.	PZ	1	925,46	925,46
IEMBO MICHELE	PR	1	178,76	178,76
IEME SRL	FC	11	1.283,78	116,71
IGANT COSTRUZIONI SRL	-	1	1.431,88	1.431,88
IL CAMPO D'ORO S.C.A.S. A R.L.	PR	1	25,00	25,00
IL DADO DI GABELLI MEDARDO	PR	8	175,45	21,93
IL GIRASOLE SRL	MO	1	35,12	35,12
IL PICCHIO CONSORZIO ARTIGIANI ARREDATORI SCRL	BO	1	29,24	29,24
ILMET DI TALASSI CARLO E C. SNC	MN	1	185,98	185,98
IM.E.S.T. SRL	PR	6	1.940,13	323,35
IMBIANCATURA E VERNICIATURA DI ENEA E MARCO BASSI	BO	1	31,06	31,06
IME DI POGGIOLI & C.	PC	1	79,17	79,17
IMET S.P.A. TELECOMUNICAZIONI	PG	1	394,05	394,05
IMEVA SPA	BN	1	39,97	39,97
IMMOBILIARE CLELIA S.R.L.	MO	1	23,00	23,00
IMMOBILIARE SOLARA DI MALAGOLI FABRIZIO E C. SNC	MO	3	19,51	6,50
IMP. BERGAMINI FRANCO & C. SRL	MO	1	69,98	69,98
IMPERNOVO SRL	MO	2	270,28	135,14

Impresa aggiudicataria	provincia	n° gare	importo €x 1000	valore medio €x 1000
IMPIANTI SAS DI BARBUSCIA GIUDO & C.	-	1	111,35	111,35
IMPREDIL COSTRUZIONI	LT	1	18,86	18,86
IMPRESA ALBERTO TOMASETTA	AV	1	183,06	183,06
IMPRESA ALPI DI ALPI ALBERTO E C.SNC	RA	4	107,22	26,81
IMPRESA ARTIGIANA BARZANTI MIRIO	BO	2	58,40	29,20
IMPRESA ASFALTI BUSSOLATI SNC	PR	1	73,94	73,94
IMPRESA BARALDI LEONARDO	FE	1	5,85	5,85
IMPRESA BARLETTA ANTONIO E FIGLI S.N.C.	RN	1	78,58	78,58
IMPRESA BERTONCELLI S.R.L.	FE	4	337,75	84,44
IMPRESA BRUNELLI S.R.L.	BO	1	350,61	350,61
IMPRESA COROMANO SRL	FC	1	438,78	438,78
IMPRESA COSTRUZIONI AGNINI FRANCO - I.C.A.F.	MO	8	3.982,89	497,86
IMPRESA COSTRUZIONI ANTONINI GREGORIO & C. S.N.C.	FC	8	1.887,16	235,90
IMPRESA COSTRUZIONI BARATTA SRL	PR	4	205,74	51,43
IMPRESA COSTRUZIONI IDROTER S.R.L.	BO	6	606,92	101,15
IMPRESA COVATI PIETRO	PC	2	91,69	45,84
IMPRESA EDILE ANDREOLI EGISTO	FC	2	75,22	37,61
IMPRESA EDILE BARBIERI ANTONIO & C.	PC	3	109,16	36,39
IMPRESA EDILE BASTONI ALBERTO	FC	3	90,58	30,19
IMPRESA EDILE COSTRUZIONI COMET S.N.C.	PG	1	818,80	818,80
IMPRESA EDILE DI PATTI GIUSEPPE	RA	2	77,78	38,89
IMPRESA EDILE E STRADALE F.LLI AIELLO	RE	1	76,25	76,25
IMPRESA EDILE EDIL FERGI SRL	NA	1	198,85	198,85
IMPRESA EDILE F.LLI ZUCCHEROFINO	CR	2	565,64	282,82
IMPRESA EDILE FABRIZIO TINTORRI	MO	1	46,16	46,16
IMPRESA EDILE FASCI ANTIMO	PC	1	26,28	26,28
IMPRESA EDILE FERRARO SALVATORE	BO	1	61,09	61,09
IMPRESA EDILE GALASSINI PIERO	RE	1	39,51	39,51
IMPRESA EDILE GRANDI ITALO & FIGLI SRL	MO	1	23,88	23,88
IMPRESA EDILE NERETTI TONINO SNC	BO	1	4,27	4,27
IMPRESA EDILE ORSI GEOM. MARIO	PR	2	180,53	90,27
IMPRESA EDILE PAROLA GEOM. FRANCESCO	PV	3	102,42	34,14
IMPRESA EDILE PERRUCCI S.N.C. DI PERRUCCI TEODOSIO	RA	1	32,57	32,57
IMPRESA EDILE ROMANI MICHELE	FE	1	110,04	110,04
IMPRESA EDILE ROSSI EGISTO	PR	1	57,57	57,57

Impresa aggiudicataria	provincia	n° gare	importo €x 1000	valore medio €x 1000
IMPRESA EDILE SAN CARLO DI RENDO MICHELE & C. SAS	MO	6	424,07	70,68
IMPRESA EDILE SANCHI MASSIMO	RN	1	118,02	118,02
IMPRESA EDILE SPISANI	BO	1	20,00	20,00
IMPRESA EDILE STABELLINI GEOM BRUNO	FE	1	4,30	4,30
IMPRESA EDILE STILLITTANO MICHELE	MI	1	517,64	517,64
IMPRESA EDILE STRADALE GEOM. NICOLA EMERITO	CE	1	218,18	218,18
IMPRESA FRAPPI DINO	AR	1	671,65	671,65
IMPRESA GALVANI GIUSEPPE	PR	1	23,36	23,36
IMPRESA GENNARI DI GENNARI PAOLO & C. S.A.S.	MO	1	12,50	12,50
IMPRESA GIBELLI FRANCO SRL	MI	1	399,10	399,10
IMPRESA GIOVANNI E CARLO CASSINELLI S.N.C.	PC	1	120,51	120,51
IMPRESA ITALFIUMI SRL	PR	1	73,39	73,39
IMPRESA LUNGARINI S.P.A.	PS	1	1.011,75	1.011,75
IMPRESA M.G. MANCINI GUIDO S.N.C.	RN	1	22,04	22,04
IMPRESA MERIGHI S.R.L.	FE	1	77,28	77,28
IMPRESA POGGIOLI SRL	PV	1	49,95	49,95
IMPRESA PREVEDELLO ISIDORO S.R.L.	TV	1	343,94	343,94
IMPRESA RAVAIOLI LUCIANO	RA	2	78,74	39,37
IMPRESA RAVAIOLI LUCIANO E STEFANO SNC	RA	1	47,13	47,13
IMPRESA RIGHI SRL	MO	4	447,65	111,91
IMPRESA S.I.R.NE SNC DI NERI IVAN &C	FC	1	38,00	38,00
IMPRESA STABELLINI	FE	2	13,50	6,75
IMPRESA TOTI STEFANO	FE	2	41,17	20,58
IMPRESA XIBILIA S.N.C.	BO	3	203,13	67,71
IMPRONTA	RN	1	28,50	28,50
INDIC ITALIA	CS	2	94,16	47,08
INDUSTRIE ODDICINI	VB	1	12,07	12,07
ING. CUCCARESE COSTRUZIONI	MT	1	1.085,73	1.085,73
ING. FERRARI S.P.A.	MO	1	41,60	41,60
INTER.GE.CO. S.R.L.	RM	2	1.383,38	691,69
INTEREDIL SRL	RE	2	3.174,52	1.587,26
INTERGEO GROUP S.R.L.	KR	2	71,39	35,69
INTERGEOS S.R.L.	RA	3	716,35	238,78
INTERIMPIANTI	LT	2	212,57	106,29
IOLA COSTRUZIONI SRL	MO	1	119,40	119,40

Impresa aggiudicataria	provincia	n° gare	importo €x 1000	valore medio €x 1000
IOZZO VINCENZO	BO	3	144,58	48,19
IS INTERNATIONAL SERVICES SRL	MO	2	801,31	400,66
ISELLI ARMANDO E MARIO SNC	PR	2	159,41	79,70
ISOLFIN ROMAGNOLA S.R.L.	RA	3	103,18	34,39
ISOMEK S.R.L.	PR	3	256,44	85,48
ISTEL IMPIANTI	PE	1	184,65	184,65
ITAL SERVICE S.A.S.	PS	1	305,73	305,73
ITALCOSTRUZIONI SRL	BO	3	1.833,60	611,20
ITAL-ENGINEERING SRL	BS	1	91,58	91,58
ITALGREEN S.P.A.	BG	1	754,84	754,84
ITALPORTA SNC	FE	1	32,12	32,12
ITALVERNICI SRL	PI	1	143,10	143,10
ITEC SRL	PD	1	171,96	171,96
ITER SOC. COOP.	RA	8	3.678,48	459,81
ITON S.R.L.	RE	5	321,95	64,39
ITTEMO SRL	MO	6	1.175,42	195,90
JLP DI SHAWN LO PINTO	MO	1	13,00	13,00
KONE S.P.A.	MI	1	45,89	45,89
KONE SPA	MI	2	210,23	105,12
KOPPEL A.W. SPA	PR	4	502,32	125,58
KRAUSE ITALIA	BO	2	209,14	104,57
KRITERION SOCIETA' DI RESTAURO SCIENTIFICO SNC	BO	1	317,57	317,57
L.N.R. DI VALESTRI GIAN PAOLO S.R.L.	RE	1	80,33	80,33
L.T.I. LATTONERIA TERMOIDRAULICA S.R.L.	RA	1	20,64	20,64
LA BOTTEGA DEL FABBRO DI CARPENTERIA BATTISTINI	RN	2	8,99	4,50
LA DRAGAGGI S.R.L.	VE	1	88,50	88,50
LA FENICE-ARCHEOLOGIA E RESTAURO SRL	BO	2	235,92	117,96
LA GENEVOISE DI SCOVOTTO CARMINE	SA	1	181,27	181,27
LA IMPIANTI ELETTRICI SRL	BO	7	476,38	68,05
LA LUCE DI AMELLI GIORGIO E C. SNC	MO	1	45,34	45,34
LA MORDENTE DI GIORGINI UMBERTO E MOLARI MAURIZIO	RN	1	97,00	97,00
LA ROMAGNOLA S.R.L.	BO	1	29,70	29,70
LA TECNOPUBBLICA S.N.C.	CR	2	47,20	23,60
LA TRACCIA COO.VA SOCIALE	RA	1	1,10	1,10
LA VIGNA	RE	1	63,16	63,16

Impresa aggiudicataria	provincia	n° gare	importo €x 1000	valore medio €x 1000
LA.C.ME	BO	1	16,76	16,76
LABORATORIO DEL RESTAURO DI GAZZOTTI GIOVANNI	RE	1	253,05	253,05
LACKY IMPIANTI ELETTRICI SRL	BO	2	143,98	71,99
LACOPER SAS DI LANCONELLI ALEN & C	RA	1	32,36	32,36
LAFER DI LANCONELLI ALDINO & C.	RA	5	77,88	15,58
LAMI COSTRUZIONI SRL	MO	6	2.860,96	476,83
LAMONE MOREDA	FC	2	519,87	259,93
LAMPO 77 SRL	RE	1	94,99	94,99
L'APPENNINO P.S.C. A R.L.	FI	4	154,72	38,68
L'ARCA SRL	MO	6	524,56	87,43
LAUDANI DECIO	MO	1	8,72	8,72
LAVORI EDILI STRADALI TRIO CESARE	ME	1	73,50	73,50
LAVORI STRADALI MONTANARI	RA	2	67,94	33,97
LAZIO STRADE SRL	-	1	118,91	118,91
LAZZARI RINEO E FIGLI	PR	4	272,81	68,20
L'EDILSTRADA SRL	RN	4	384,70	96,18
L'ELETTROTECNICA BERTANI SRL	PR	1	154,06	154,06
LELLI PIETRO & FIGLI SNC	MO	6	238,77	39,80
LEONARDO SRL	BO	1	33,33	33,33
LEPORI CARLO E AUGUSTO S.N.C.	PC	1	50,98	50,98
LERI DI CAPOLUONGO FRANCESCO	CE	1	123,26	123,26
LGA SRL	FC	4	782,75	195,69
LIMONTA SPORT ITALIA	PI	1	185,21	185,21
LINEA GIARDINO SERVICE SRL	CR	1	36,79	36,79
LINEA SEGNALETICA S.A.S. DI P. COSTANTINO & C.	FC	2	128,89	64,44
LINEATTREZZATURA SRL	BO	4	201,01	50,25
LINOLEUM BOLOGNA SRL	BO	1	97,00	97,00
LISA LAVORI IDRAULICI STRADALI AMBIENTALI SRL	MO	3	925,29	308,43
LIVENZA COSTRUZIONI SRL	TV	2	702,19	351,10
LL. PP. GIORDANINO GIOVANNI S.R.L.	PC	5	329,55	65,91
LO GIUDICE DOMENICO	MO	1	102,79	102,79
LO GIUDICE GIUSEPPE	MO	1	107,08	107,08
LO.FRA	RN	1	40,00	40,00
LOCAPAL S.R.L.	VE	1	267,15	267,15
LOCOROTONDO FRANCESCO	BO	3	995,80	331,93
LOLLI RAFFAELE IMPIANTI S.R.L.	BO	3	288,86	96,29

Impresa aggiudicataria	provincia	n° gare	importo €x 1000	valore medio €x 1000
LOMBARDI MANUELA SEGNALETICA	FC	2	121,31	60,65
LOMBARDO PASQUALE & FIGLI SRL	BO	4	229,00	57,25
LONDINO ANTONIO LAVORI EDILI	PR	1	10,00	10,00
LOREGGIA IMPIANTI SNC	RO	8	923,68	115,46
LORO GINO SRL	BO	4	98,46	24,62
LOTTICI SRL	PC	1	10,93	10,93
LP COSTRUZIONI	BO	3	920,19	306,73
LUCA & GABRIELE COSTANTINO S.R.L.	PZ	1	320,11	320,11
LUCATELLI - LAVORI SUBACQUEI E MARITTIMI	TS	1	395,39	395,39
LUCCI SALVATORE	NA	1	343,53	343,53
LUCOS SRL	-	1	390,88	390,88
LUPO ROCCO S.R.L.	LT	2	346,97	173,49
LUSIGNANI COSTRUZIONI SNC	PR	7	465,42	66,49
M&C SCAVI S.R.L.	MO	1	39,98	39,98
M.A.C. SNC	RA	1	20,50	20,50
M.E.A. S.N.C. DI FORTINI MAURO & C.	BO	1	74,70	74,70
M.G.M. DI GRENZE MARCO & C. SNC	MO	1	138,11	138,11
M.P.M. S.R.L.	PR	1	89,70	89,70
M.P.M. SRL	-	1	244,95	244,95
M.S. TERMOIDRAULICA	MO	1	37,57	37,57
M.T.	FC	3	99,23	33,08
M.T.B. - S.N.C. DI CANGINI MASSIMO & C.	RA	1	31,54	31,54
MA.BE SRL	RO	1	30,48	30,48
MA.BO.R.	BO	1	39,80	39,80
MA.CON.	BO	9	2.524,80	280,53
MACCAGNANI GIULIO	BO	2	85,00	42,50
MACCARI LEANDRO & C. S.N.C.	MN	1	88,28	88,28
MACERATO P.S.C.R.L.	PC	1	96,95	96,95
MACINI FRANCO	RA	1	27,52	27,52
MAESTRI PAOLINO E FIGLI S.A.S. DI MAESTRI GILBERTO	RO	1	15,68	15,68
MAFFEI ING. GIULIANO & C. SNC	MO	1	42,01	42,01
MAIOLI & C. DI MAIOLI LIBAN	RE	3	133,78	44,59
MAIOLI PIANTE S.R.L.	RE	1	77,37	77,37
MALAGOLI COSTRUZIONI S.R.L.	MO	1	122,19	122,19
MALANDRI BRUNO	PR	1	74,33	74,33
MALEGORI COMM. ERMINIO	MI	1	945,49	945,49

Impresa aggiudicataria	provincia	n° gare	importo €x 1000	valore medio €x 1000
MALLARDO IMPIANTI SRL	CE	1	211,83	211,83
MALVERTI S.N.C. DI MASSIMO MALVERTI & C.	MO	1	8,49	8,49
MAN.TA. INGROSS SRL	RN	2	136,91	68,45
MANETTI COSTRUZIONI SAS DI MANETTI LORENZO RA & C.		1	31,39	31,39
MANFREDI ANTONIO	PR	3	165,12	55,04
MANGANELLI LUIGINO	BO	1	29,90	29,90
MANUTAMBIENTE S.C.	CZ	1	425,53	425,53
MANUTENCOOP FACILITY MANAGEMENT SPA	BO	6	396,01	66,00
MANUTENCOPERTI	BO	1	25,07	25,07
MARAL DI TAORMINI A. E C.	PR	2	113,68	56,84
MARCHESE S.R.L.	AV	1	313,49	313,49
MARCHESI MARCO	BO	6	208,39	34,73
MARCHESINI SNC	FE	1	6,19	6,19
MARCHI ARTURO	PC	1	153,37	153,37
MARCHI SNC DI MARCHI STEFANO & C.	FC	1	67,51	67,51
MARCHIO COSTRUZIONI S.R.L.	BO	2	67,09	33,54
MARCON COSTRUZIONI GENERALI S.R.L.	TV	2	1.320,85	660,42
MARCONCINI IMPRESA COSTRUZ. EDILI E STRADALI SPA	VR	1	315,57	315,57
MARGELLI S.R.L.	BO	1	40,00	40,00
MARIANI SRL	MC	1	163,63	163,63
MARIGHELLI S.R.L.	FE	1	96,48	96,48
MARIO DI CESARE	CH	1	523,08	523,08
MARMI DI PEDRETTI GILBERTO GABRIELE E C. SNC	FE	1	13,45	13,45
MARMIROLI IVAN	RE	2	107,77	53,88
MAROCCHI S.R.L.	BO	1	97,49	97,49
MAROTTA MACCHINE SRL	PS	2	69,18	34,59
MAROZZI CONSTRUCTIONS	CS	2	225,86	112,93
MARTINI LEGNAMI SRL	RA	1	48,79	48,79
MARTINI SNC DI MARTINI CLAUDIO E C.	PR	2	78,00	39,00
MASERATI S.R.L.	PC	4	344,20	86,05
MASSERA SRL	PR	1	49,22	49,22
MASTRI EDILI SRL	RN	1	126,02	126,02
MATTEI LAVORI EDILI STRADALI SRL	RN	1	287,05	287,05
MAXELI DI TESSARIN GILBERTO	RO	1	42,72	42,72
MAZZONI SRL	BO	2	435,51	217,75

Impresa aggiudicataria	provincia	n° gare	importo €x 1000	valore medio €x 1000
MDE IMPIANTI SAS DI PIZZASEGOLA MARCO & C.	PC	4	1.290,04	322,51
ME.GA COSTRUZIONI S.R.L.	BO	2	764,15	382,08
MEC 2000 S.R.L.	BN	1	258,83	258,83
MEG SERVICE SNC DI DELL'INFANTE VINCENZO E C	BO	1	24,04	24,04
MELEGARI SRL	BO	1	427,95	427,95
MELONCELLI NEVIO & C.	BO	1	18,07	18,07
MENDOGNI SNC	PR	1	9,42	9,42
MENEGALLI FRANCO	PR	2	95,95	47,97
MENGOZZI IMPIANTI ELETTRICI DI MENGOZZI A. D. & C.	FC	1	38,65	38,65
MENTEGAZZA GIORGIO	LO	1	32,61	32,61
MESORACA VALERIO S.R.L.	RE	1	98,00	98,00
MESSORI S.R.L.	RE	2	76,51	38,25
MIGLIORI FRANCO & ADRIANO SNC	MO	1	50,43	50,43
MILIOTO SALVATORE	AG	1	512,01	512,01
MINACCI SRL	VB	1	611,68	611,68
MINGHELLI FRANCO	MO	1	36,31	36,31
MINGHELLI SAS	MO	2	108,21	54,11
MINGO COSTRUZIONI	BO	1	23,10	23,10
MINOZZI LUIGI	MO	2	44,88	22,44
MION F.LLI SNC	PD	1	33,35	33,35
MISA SRL	VI	2	975,90	487,95
MIXE SRL	RE	3	128,40	42,80
MODENA ASFALTI SRL	MO	4	704,27	176,07
MOIA PRIMO SRL	PR	2	131,10	65,55
MOLINARI ALDO SAS	PR	2	59,45	29,73
MOLINELLI SRL	PC	3	686,99	229,00
MOLON GRAZIANO IMPRESA COSTRUZIONI EDILI E STRADAL	VI	1	1.771,23	1.771,23
MONACELLI FRANCO COSTRUZIONI EDILI S.R.L.	PG	1	3.885,09	3.885,09
MONARI MAURO	BO	1	30,72	30,72
MONDO S.P.A.	CN	1	221,54	221,54
MONETTI GROUP SAS DI MONETTI ILDO E MICHELE VE & C.		1	50,52	50,52
MONI SERGIO & C. SNC	RA	1	26,54	26,54
MONTAGGI GENERALI S.R.L.	PR	1	49,19	49,19
MONTANARI FRANCESCO	RA	1	41,00	41,00

Impresa aggiudicataria	provincia	n° gare	importo €x 1000	valore medio €x 1000
MONTANARI LUIGI & C. S.N.C.	RE	3	426,01	142,00
MONT-ELE S.R.L.	MI	1	1.327,31	1.327,31
MONTI PAOLO	BO	1	75,68	75,68
MONTI SERVIZI ASCENSORI S.P.A	BO	3	80,63	26,88
MONTOSI MARCO	MO	1	28,50	28,50
MORANI F.LLI SNC DI MORANI LEARCO & C.	RE	5	222,35	44,47
MORENI COSTRUZIONI S.R.L.	CR	2	87,32	43,66
MORETTI S.A.S. DI MORETTI PAOLO & C.	FE	3	137,69	45,90
MORINI	BO	1	21,30	21,30
MORINI IMPIANTI	PR	2	53,12	26,56
MORINI IMPIANTI TERMOIDRAULICI	RA	3	48,58	16,19
MORO ANTONIO & C	RO	2	253,32	126,66
MORONI & MARCHI S.N.C. DI MORONI MAURO & C.	BO	1	36,58	36,58
MOSCONI ROMANO DI ALFERO DI VERGHERETO	FC	2	41,60	20,80
MOTER SNC DI CAVINA GIUSEPPE E C	FC	1	9,11	9,11
MOVIEDIL SAS DI STEFANO DELL'INFANTE E C.	BO	3	146,46	48,82
MOVITER STRADE CERVIA S.N.C.	RA	3	107,95	35,98
MR COPERTURE S.R.L.	PV	1	14,95	14,95
MVI DONATI SPA	CR	2	4.053,98	2.026,99
MYSOUD DI FRANCESCO LINA	MN	1	25,84	25,84
N.T.A. SRL	RA	1	21,15	21,15
NALDI IMPIANTI	BO	1	75,66	75,66
NANNETTI G.& C. S.R.L.	BO	2	267,97	133,99
NANNI GIORGIO	FC	2	528,79	264,40
NARDONI LAVORI S.R.L.	TA	1	156,55	156,55
NASSETA	RE	1	29,87	29,87
NATURA VERDE SNC DI MATTURRO NICOLA E SILVAGNI MAR	FC	1	23,05	23,05
NAVATI STEFANO	PC	1	29,63	29,63
NEGRETTI S.R.L.	PV	1	67,01	67,01
NEGRINI GIULIANO	BO	1	19,37	19,37
NERI CANZIO & C. S.N.C.	FC	3	272,25	90,75
NEW DAMAR SRL	BR	1	149,22	149,22
NEW WOOD SNC DI LANZARINI A.,PASINI S.&C.	BO	1	28,49	28,49
NICOLINI ALESSANDRO	RE	1	62,50	62,50
NICOTEK S.R.L.	TN	1	29,88	29,88
NICRO COSTRUZIONI SRL	-	1	931,78	931,78

Impresa aggiudicataria	provincia	n° gare	importo €x 1000	valore medio €x 1000
NOKIA SIEMENS NETWORKS S.P.A.	MI	1	318,54	318,54
NOLDEM SRL	TO	1	672,95	672,95
NONSOLOVERSE S.A.S.	RE	3	178,09	59,36
NOTARIMPRESA SPA	NO	1	476,34	476,34
NOVECENTO	MO	1	23,85	23,85
NUMANTI PIER LUIGI E ROSSI ENZO S.N.C.	PR	9	359,29	39,92
NUOVA ALBERTI & TAGLIAZUCCHI SRL	BO	4	230,99	57,75
NUOVA ARTI UNITE	PR	1	203,95	203,95
NUOVA CARPENTERIA METALLICA SNC	PR	1	40,00	40,00
NUOVA CIFA S.R.L.	BO	1	150,02	150,02
NUOVA CORTE SRL	MO	1	22,59	22,59
NUOVA FERRARI IMPIANTI S.N.C. DI FERRARI FERRANTE	PR	1	19,80	19,80
NUOVA FRANCESCONI S.N.C.	RA	2	74,24	37,12
NUOVA IVAN GRANITI S.R.L.	RE	1	163,64	163,64
NUOVA STRADE SRL	RE	1	775,53	775,53
NUOVA TAPPEZZERIA D.M.F.	RA	1	3,50	3,50
NUOVA TERMOSANITARIA M.C. DI MAIOLI VALERIANO & C.	RN	1	22,68	22,68
O.V.A.S.	TO	1	198,81	198,81
O.V.A.S. SRL	-	1	519,14	519,14
OCM CLIMA S.R.L	RA	2	64,58	32,29
OFFICINA PONSEGGI DI PONSEGGI RENZO ANDREA E C.	RA	1	44,92	44,92
OFFICINA PRESENTATI DI PRESENTATI V. & C. SNC RA		1	17,03	17,03
OFFICINA SALOMONI SNC DI SALOMONI PIETRO E FIGLI	BO	1	74,09	74,09
OFFMER SRL	TV	2	366,56	183,28
OLIMPIA COSTRUZIONI SRL	FC	9	476,57	52,95
OLVI SISTEMI S.R.L.	BO	2	86,50	43,25
OMEGA IMPIANTI	MO	1	2,42	2,42
OPPICI UGO & C. S.N.C.	PR	2	212,04	106,02
OPRA COSTRUZIONI SRL (GIÀ BORGATO ALESSANDRO SRL)	RO	1	258,56	258,56
OPUS RESTAURI S.N.C.	PR	2	65,14	32,57
ORION SCRL IMPRESA GENERALE DI COSTRUZIONI	RE	3	2.411,05	803,68
ORSONO PAOLO	CR	1	19,21	19,21
OTIS SERVIZI S.R.L.	NO	2	102,70	51,35

Impresa aggiudicataria	provincia	n° gare	importo €x 1000	valore medio €x 1000
P E R LUCE S.R.L.	MO	1	118,89	118,89
P.A.L.	FR	2	1.435,64	717,82
P.A.L. LAVORI STRADALI S.N.C.	RE	2	217,60	108,80
P.E.S.I.C. DI ANGELO SFORZA & C. S.N.C.	TE	4	3.060,47	765,12
P.M. SERVICE	BO	4	906,75	226,69
P.M. SRL	NA	1	36,03	36,03
P.S.V. SRL	BS	4	117,82	29,46
PADANA STRADE S.R.L.	CR	1	57,96	57,96
PADOVANI GEOM. ROBERTO	FC	1	66,69	66,69
PADOVANI PIETRO	RO	1	242,48	242,48
PAGANELLI G. & C. S.N.C.	RA	1	22,73	22,73
PALANDRI & BELLI SRL	PO	4	378,38	94,60
PALMIERI GIULIANO	MS	2	180,16	90,08
PANIERI DI PANIERI GIULIANO E BONZI VINCENZO	BO	1	21,73	21,73
PANTERINI GUALTIERO	FC	1	53,55	53,55
PANZACCHI ANGIOLINO	MO	3	44,68	14,89
PAOLO CASTOLDI	FC	1	29,93	29,93
PARENTI COSTRUZIONI S.N.C.	RE	9	730,16	81,13
PARISINI GIORGIO IMPIANTI	BO	1	154,64	154,64
PARRUCCI DAMIANO	FC	1	7,09	7,09
PASTORELLI GEOM. SEBASTIANO	-	1	118,94	118,94
PATUZZO COSTRUZIONI GENERALI	VR	1	484,49	484,49
PCM SRL	PR	1	76,11	76,11
PECES S.R.L.	PR	1	47,43	47,43
PEDERZANI IMPIANTI S.R.L.	MN	1	101,15	101,15
PEDERZINI & PRATI SRL	BO	4	1.033,04	258,26
PEDRONI LAURO E FIGLI SNC	RE	3	109,66	36,55
PERACCHI ENZO	PR	4	291,93	72,98
PERIARI PAOLO	FE	1	53,90	53,90
PERINI COSTRUZIONI SRL	RA	1	60,00	60,00
PEROTTI MAURO	PC	1	2,29	2,29
PESARESI GIUSEPPE S.P.A.	RN	5	1.119,98	224,00
PESCI MAURO	PR	1	6,63	6,63
PHYTOS	BO	2	163,65	81,83
PI.GE.CO. S.R.L.	RO	1	425,47	425,47
PIACENTINI COSTRUZIONI S.P.A.	MO	5	1.311,27	262,25
PIAZZA FRANCO	RE	1	21,77	21,77

Impresa aggiudicataria	provincia	n° gare	importo €x 1000	valore medio €x 1000
PIAZZA FRANCO SPA	PR	3	648,77	216,26
PIAZZA SNC DI PIAZZA AMANZIO E C.	PR	4	205,94	51,48
PICCOLO MATTIA	CE	1	261,93	261,93
PICONE ANTONIO	MO	1	18,90	18,90
PIEMMEDUE SRL	BO	1	48,50	48,50
PIERACCINI GUIDO	FC	3	75,00	25,00
PIGAANI SRL	RO	1	2,50	2,50
PINAZZI COSTRUZIONI S.R.L.	PR	1	43,88	43,88
PINAZZI COSTRUZIONI SRL	PR	1	537,50	537,50
PINCIARA S.P.A.	MI	1	124,07	124,07
PINI ANNIBALE DI PINI ENORE ERMANNO & C. S.N.C.	MO	3	196,92	65,64
PINO GEOM. FILIPPO	CS	1	815,68	815,68
PIPPONZI COSTRUZIONI S.R.L.	MC	1	1.220,73	1.220,73
PIRRINI PAOLA ENERGIA SRL	FC	2	74,93	37,46
PISTORELLO SRL	PD	1	482,95	482,95
PIZZASEGOLA DIOSCORIDE SRL	PC	2	129,41	64,71
PLACCI ROBERTO	RA	1	26,00	26,00
PLATTI COSTRUZIONI GENERALI SRL	LO	1	378,63	378,63
PLAY-IT SRL	BS	1	21,50	21,50
PLAYSPORT S.R.L.	MI	1	31,66	31,66
PMG	CE	1	602,82	602,82
POLAZZI IMPIANTI SRL	BO	2	119,22	59,61
POLEDIL DI MONTANARI VANNA IMPRESA GENERALE	RE	1	308,15	308,15
POLISH SRL	MO	1	71,51	71,51
POMI EDIL APPALTI SRL	NA	3	280,59	93,53
PONZI SRL UNIPERSONALE	RA	2	113,27	56,63
PORFIREA SRL	MO	3	348,72	116,24
POZZATI COSTRUZIONI SRL	FE	1	83,78	83,78
POZZATI GIULIANO AUTOTRASPORTI	FE	2	160,84	80,42
POZZI RAFFAELE	RN	1	40,63	40,63
POZZI S.R.L.	RA	2	60,57	30,28
PPG DI MENGOZZI	FC	16	1.410,86	88,18
PR.E.MA.V. SRL	MI	2	332,91	166,45
PRAMPOLINI GIANCARLO	RE	1	38,92	38,92
PREFABBRICATI EMMECINQUE S.R.L.	AN	1	129,86	129,86

Impresa aggiudicataria	provincia	n° gare	importo €x 1000	valore medio €x 1000
PRISMO UNIVERSAL ITALIANA S.P.A.	RM	2	192,53	96,26
PRO- CREA SRL	MO	1	77,10	77,10
PROGECO AMBIENTE SRL	FE	1	29,70	29,70
PROGETTI E COSTRUZIONI S.R.L.	SA	1	68,47	68,47
PROGETTI E INFRASTRUTTURE SRL	CE	1	1.191,64	1.191,64
PROGETTO 50 SRL	BO	5	425,23	85,05
PROGETTO CALORE DI BALBONI ANDREA	MO	1	51,11	51,11
PROGETTO GEOAMBIENTE SRL	ME	1	402,27	402,27
PROGETTO SEGNALETICA SRL	MO	13	633,22	48,71
PROLUX SNC	MO	1	39,80	39,80
PROVASI SERGIO	FE	1	40,00	40,00
PROVE PENETROMETRICHE SRL	MO	2	62,18	31,09
PUNTO VERDE	CR	6	380,90	63,48
QUARTIERI STEFANO	BO	1	16,05	16,05
QUATTOLI GIACOMO COSTRUZIONI EDILI	PC	2	247,11	123,56
QUATTRO EMME S.N.C. DI MANCIN DOMENICO & C. RO	RO	3	159,38	53,13
QUICK R.B.	BO	1	28,00	28,00
QUINTAVALLA & FIGLI S.R.L.	PR	3	302,78	100,93
R.B. IMPIANTI DI BASCHIERI F. & C. SNC	MO	4	952,87	238,22
R.C. DI RUGGIERO CIRO S.R.L.	PR	5	37.875,21	7.575,04
R.C. S.N.C.	FC	1	71,44	71,44
R.E.T.I.C.E. SNC	RO	2	178,90	89,45
R.M. ELETTRICO SERVICE DI RAVISCIONI M. E C.	PC	1	89,58	89,58
R.R. COSTRUZIONI GENERALI S.R.L.	NA	2	1.980,25	990,13
R.R. SRL	MO	4	459,74	114,94
R.T.S. SRL	MO	1	20,45	20,45
RADIOLABORATORIO S.N.C. DI FERRANDI GIOVANNI & C.	PR	1	34,85	34,85
RAGAZZINI COSTRUZIONI SRL	AR	2	1.352,80	676,40
RAVAZZINI S.R.L.	RE	3	113,01	37,67
RB IMPIANTI SRL	MO	1	6,46	6,46
RCM IMPRESA DI COSTRUZIONI S.N.C.	RE	6	353,91	58,99
RE.CO.BA SRL	MO	2	169,00	84,50
REALDON S.R.L.	PD	1	232,52	232,52
REALE MARIO S.R.L.	RO	1	38,02	38,02
REBECCHI MULTIMEDIA SRL	PC	1	32,71	32,71
RECOE DI VULCANO DOMENICO	PR	2	84,85	42,43

Impresa aggiudicataria	provincia	n° gare	importo €x 1000	valore medio €x 1000
REGGIANI COSTRUZIONI SPA	MO	5	4.054,15	810,83
REGGIANI SPURGHY SNC	PR	1	23,00	23,00
RENATO MONICA SNC	PR	1	98,00	98,00
RENZI PIETRO	RA	6	341,78	56,96
RESINEX TRADING SRL	MI	1	82,74	82,74
RESTAURA DI GIANNI POLISINI	TE	1	410,67	410,67
RETEURO SRL	RE	4	413,93	103,48
RG BUILDING DI GROPPI ROBERTO	PC	1	39,20	39,20
RIALTO COSTRUZIONI SPA	CE	1	2.814,75	2.814,75
RIAM	BO	1	100,00	100,00
RIBONI UMBERTO	LO	1	14,08	14,08
RICCIARDONE MICHELE	FC	1	27,62	27,62
RICCIO GAETANO GRD S.R.L.	MO	2	540,35	270,18
RICO' S.N.C. DI RICO' GINO & C.	RE	3	89,43	29,81
RIGON GINO DI RIGON ROBERTO & C. S.N.C.	RE	5	234,49	46,90
RINALDI FILIPPO	RE	1	37,27	37,27
RIVAVERDE SRL	RO	1	153,48	153,48
ROBUR ASFALTI DI ROCCATI FRANCESCO & C. SNC	FE	7	735,75	105,11
ROMAGNOLA STRADE S.P.A.	FC	4	871,53	217,88
ROMANA APPALTI E COSTRUZIONI SRL	RM	1	251,53	251,53
ROMEI S.R.L.	RE	2	85,03	42,52
RONDINELLI ESCAVAZIONI SRL	RA	8	231,93	28,99
ROSAL S.R.L.	VV	3	117,35	39,12
ROSI & C. SRL	BO	3	141,90	47,30
ROSI LLEOPOLDO	PT	1	94,95	94,95
ROSINI MASSIMO MOVIMENTO TERRA LAVORI AGRICOLI SCA	MO	1	37,20	37,20
ROSSI GIAN ENRICO	FE	1	18,34	18,34
ROSSI S.R.L.	PR	2	47,44	23,72
ROVERSI RINO DI ROVERSI MAURO & C. S.N.C.	MN	1	473,53	473,53
RUBICONDO SRL	PZ	1	20,65	20,65
RUBIZZANI PIETRO	MO	1	81,52	81,52
RULLO ANTONIO	NA	2	1.730,27	865,14
RUSSO TOMMASO	BO	1	24,29	24,29
RUZZA COSTRUZIONI S.R.L.	PD	1	113,85	113,85
S. C. LAVORI SRL	NA	1	730,14	730,14

Impresa aggiudicataria	provincia	n° gare	importo €x 1000	valore medio €x 1000
S.&P. COSTRUZIONI SRL	PS	1	140,48	140,48
S.A.B. DI GIALLORENZO VITO S.R.L.	BO	1	74,30	74,30
S.A.C.E.A. SOCIETA' APPALTI CEMENTI ARMATI S.P.A.	RE	3	199,22	66,41
S.A.CO.GEN. S.R.L.	PI	4	2.305,30	576,33
S.A.E.C. SRL	FC	1	27,94	27,94
S.A.G.I.DEF S.R.L.	MN	1	93,42	93,42
S.A.L.I.-V.E.R. DI MASONI WILLIAM	RE	2	85,72	42,86
S.A.S.I.S.I. S.A.S.	BO	3	487,66	162,55
S.C.A.R. SOCIETÀ COOPERATIVA AUTOTRASPORTI RA RIUNITI		1	44,96	44,96
S.D.A DI SGARBI ROBERTO E M. SNC	MO	2	280,84	140,42
S.D.S. COSTRUZIONI SRL	PR	1	67,54	67,54
S.E.A.R. - COSTRUZIONI STRADALI S.R.L.	FC	1	90,42	90,42
S.E.I.A. SRL	PR	8	385,48	48,19
S.E.L. SOCIETÀ EDILE LEONTINA DI GORRIERI ALVARO &	PS	1	33,76	33,76
S.E.M. SRL	FC	9	484,36	53,82
S.FER.A	PC	1	23,78	23,78
S.G.C.	PR	10	3.896,12	389,61
S.I.A.S. SRL	-	1	151,73	151,73
S.I.D.A.M. S.N.C. DI BERSELLI GEOM. OMAR & C.	MO	1	54,80	54,80
S.I.E.	RE	1	37,16	37,16
S.I.E.I. SRL	VI	1	268,22	268,22
S.I.M.E. SOCIETÀ IMPIANTI METANO SPA	CR	1	5.211,47	5.211,47
S.I.P.A.L. S.R.L.	AL	1	961,91	961,91
S.I.R.T.E. S.R.L.	PR	2	297,30	148,65
S.I.T. S.R.L.	BO	2	53,40	26,70
S.I.T.I. DI MATTIOLI & C. SNC	RE	1	22,88	22,88
S.I.V.A. SRL	MI	2	328,12	164,06
S.L. IMPIANTI SRL	BO	2	337,61	168,81
S.L.E.	FC	1	137,18	137,18
S.O.S. DIVING TEAM S.R.L.	PD	1	22,35	22,35
S.O.V. SNC DI DALLARGINE G.L. E FUOCO F.	RE	1	34,52	34,52
S.P.A.I. SRL	BS	1	195,58	195,58
S.T.A. SOC. TERRITORIO AMBIENTE PER LA DIFESA RA DEL		7	297,35	42,48
S.V. IMPIANTI S.R.L.	PR	1	45,70	45,70

Impresa aggiudicataria	provincia	n° gare	importo €x 1000	valore medio €x 1000
S.V.S. SOCIETÀ VENETA SERVIZI S.R.L.	VI	2	491,22	245,61
S3 SONCINI SPA	RE	1	60,00	60,00
SACCECAV S.P.A.	MI	1	169,69	169,69
SAF COSTRUZIONI S.R.L.	PR	1	152,91	152,91
SAI SRL	MO	3	556,51	185,50
SAISEF SPA	CN	1	1.746,82	1.746,82
SALAMANDRI IAMES	FC	1	30,00	30,00
SALARDI ERMANNO E CLAUDIO SNC	RE	1	54,86	54,86
SALUCCI DOMENICO	PU	1	36,06	36,06
SAMPAOLESI TULLIO SRL	RN	1	88,32	88,32
SAN GUALBERTO	PR	1	32,44	32,44
SANDRINI COSTRUZIONI - SOCIETA' PER AZIONI	TN	1	1.761,26	1.761,26
SANECO S.R.L.	PR	1	2.811,93	2.811,93
SANGIORGI COSTRUZIONI S.R.L.	FE	1	97,20	97,20
SANGIORGI SILVANO	RA	1	28,12	28,12
SANGREGORIO SRL	LO	2	57,34	28,67
SANTUCCI ANGELO SRL	PS	2	57,01	28,51
SANVITI ELETTROCONSTRUZIONI S.R.L.	PR	1	24,94	24,94
SAPABA SPA	BO	3	1.020,64	340,21
SARBA SPA	MO	2	15,00	7,50
SARDELLINI COSTRUZIONI S.R.L.	MC	1	1.760,43	1.760,43
SARTI ING. GIUSEPPE & C. SPA	BO	3	781,54	260,51
SARTORI S.A.S.	PD	1	123,67	123,67
SASSATELLI FERDINANDO E C. SRL	MO	2	269,99	135,00
SAUGO GEOM. CESARE	FE	1	30,81	30,81
SCA SAS DI LAUDIZI MARIELLA & C.	PR	3	175,79	58,60
SCALETTA DI MISSIROLI VINCENZO & C.	RA	1	3,21	3,21
SCANDELLARI INFISSI	BO	2	54,81	27,40
SCARABELLI IRRIGAZIONE S.R.L.	BO	1	37,89	37,89
SCARAMAGLI & BORGHI S.N.C.	BO	2	64,21	32,10
SCAVI 3000 S.R.L.	FC	1	75,37	75,37
SCAVI TER DI MARIANI GINO	MO	1	38,49	38,49
SCAVI TER DI MARIANI GINO (CODICE FISCALE ERRATO)	MO	2	157,48	78,74
SCAVICEM DI BALDERACCHI SANDRO E C.SNC	PC	1	12,63	12,63
SCAVITALIA S.R.L.	BO	2	61,46	30,73
SCAVITER S.R.L.	MN	4	1.148,14	287,04

Impresa aggiudicataria	provincia	n° gare	importo €x 1000	valore medio €x 1000
SCHIAPPA ROMANO	PR	1	213,01	213,01
SCHIAVINA S.R.L.	BO	1	4.326,80	4.326,80
SCHIUMARINI MASSIMO E SAURO SNC	FC	1	92,91	92,91
SCIANTI ING. VALERIO SCIANTI GEOM. GIUSEPPE SPA	MO	2	438,22	219,11
SCOES S.C.A.R.L.	FC	1	271,45	271,45
SCOT SOC. COSTRUZIONI OFELIO TORRI SRL	FC	9	3.914,13	434,90
SE.PIEM SRL	TO	2	808,42	404,21
SEAF	BO	3	516,16	172,05
SEAF SRL	BO	2	136,24	68,12
SEALF S.R.L.	FC	1	189,16	189,16
SEAS SPA	PG	1	705,18	705,18
SECCHIAROLI ELETTRONICA SRL	RN	1	63,87	63,87
SECCHIATI DI SECCHIATI CLAUDIO&C SNC	MN	1	519,72	519,72
SECURITY CENTER ELETTRONICA SRL	PR	1	19,30	19,30
SEGHEDONI DI ROMOLO SEGHEDONI & C. SNC	MO	1	149,99	149,99
SEGNAL STRADE DI FINESTRONE GRAZIA	BA	1	122,62	122,62
SEGNALETICA CISA DI DI MAURO S. & C. S.A.S.	MN	1	33,35	33,35
SEGNALETICA MODENESE DI SILVESTRI MARIO	MO	2	175,60	87,80
SEGNALETICA MODENESE DI SILVESTRI MARIO	MO	2	89,57	44,79
SEGNALETICA STRADALE S.I.A.S. S.R.L.	BS	1	28,21	28,21
SEGNALSTRADE VENETA S.C.R.L.	PD	1	154,78	154,78
SELF SIME ITALIA SRL	NA	1	29,47	29,47
SELVACHIARA SRL	RE	2	437,65	218,83
SEMAFORI BUSNELLI S.R.L.	MI	1	22,93	22,93
SEMPRINI CAV. ORAZIO S.R.L.	RN	1	70,00	70,00
SEN DI BARTOLI MIRCO E FRANZIA ROBERTO	RE	1	46,76	46,76
SENSORMATIC E. C. S.R.L.	MI	1	16,70	16,70
SEPSA SRL	RE	3	287,11	95,70
SEQUINO COSTRUZIONI SRL	PR	3	141,24	47,08
SERAFINI COSTRUZIONI SRL	MO	9	780,65	86,74
SERNOC SRL	MN	1	161,54	161,54
SERVICE & FURNITURE SRO	RA	1	66,49	66,49
SERVIZIO SEGNALETICHE STRADALI DI GALLERANI BO MASSIM	BO	1	47,49	47,49
SETEL SRL	BO	1	185,08	185,08
SEVI S.R.L.	FE	1	53,13	53,13

Impresa aggiudicataria	provincia	n° gare	importo €x 1000	valore medio €x 1000
SFI S.R.L. SERVIZI FERROVIARI INTEGRATI	RA	1	59,77	59,77
SFORZA STEFANO	BO	1	30,81	30,81
SG SERVIZI GENERALI SOC. COOP.	LO	1	20,00	20,00
SGARGI S.R.L.	BO	1	26,15	26,15
SI.SE SISTEMI SEGNALETICI S.R.L.	MN	3	160,17	53,39
SICIT S.P.A.	MC	2	209,76	104,88
SI-CO SISTEMI COSTRUTTIVI SRL	PR	1	39,22	39,22
SICURAMA S.R.L.	BO	1	22,20	22,20
SICURVIE SERVICE SRL IN ATI ITAL SEM SRL	-	1	1.209,10	1.209,10
SIDER-ITERAS SPA	BO	3	863,70	287,90
SIDERURGIA DEL POLESINE	RO	1	134,83	134,83
SIELCI SRL	MI	1	3.831,01	3.831,01
SIGMA COSTRUZIONI S.R.L.	PR	4	548,25	137,06
SILEA SPA	BO	1	0,00	0,00
SIMAC DI ALBANO CESELLI	MO	2	94,92	47,46
SINAPSI R:D. SRL	BO	1	39,99	39,99
SINERGIA S.R.L.	FC	2	123,78	61,89
SINTEXCAL SPA	FE	2	114,71	57,36
SIRAM SPA	MI	5	1.586,49	317,30
SIRTI SPA	MI	1	35,48	35,48
SIS NORD S.R.L.	BO	2	50,48	25,24
SITE SPA	BO	1	22,46	22,46
SITEC S.R.L.	PR	3	640,06	213,35
SIZ - ZIVERI CLAUDIO	PR	1	47,31	47,31
SMEI SRL	RO	1	0,37	0,37
SO.CO.GEN. S.P.A.	MO	3	234,41	78,14
SO.CO.MA.	PC	1	47,27	47,27
SO.EL.	FC	2	90,62	45,31
SO.GE.LM.A. SOCIETA' GENERALE MANUTENZIONI APPALT	FI	1	26,18	26,18
SO.RI.GE	PR	1	42,56	42,56
SOC.AGR. BILANCONI CAV. ADRIANO E FIGLI	RN	1	55,57	55,57
SOC.EL S.N.C	FE	1	67,01	67,01
SOCEP SOC. COOP. EDILE PREDAPPIO	FC	4	854,70	213,67
SOCIETA' AGRICOLA FLORIDEA S.R.L.	MO	2	280,81	140,40
SOCIETA' COOPERATIVA IL POLIGONO A R.L.	TA	4	2.471,12	617,78
SOCIETA' DOLCE SCRL	BO	2	3.201,98	1.600,99

Impresa aggiudicataria	provincia	n° gare	importo €x 1000	valore medio €x 1000
SOCIETÀ INDUSTRIA PIETRISCO	PR	1	60,68	60,68
SOCIETÀ RIVIERA DI LORENZO QUAGGIATO & C. S.A.S	PD	1	53,96	53,96
SOCIETÀ VOLPINI & DONATI	AR	1	23,83	23,83
SOEMS SPA	FC	2	3.304,39	1.652,20
SOGEA COSTRUZIONI S.R.L.	FE	1	40,00	40,00
SOGEDI S.R.L.	MO	1	116,03	116,03
SOGEO SRL	RA	1	46,70	46,70
SOGESTA S.R.L.	PR	1	38,63	38,63
SOILEXPERT S.R.L.	MN	1	59,61	59,61
SOLAR SOLUTIONS - DIVISIONE COMBIGAS SRL	RA	1	123,28	123,28
SONGEO SRL	FE	1	57,04	57,04
SORGEVA SOC. COOP. AR.L.	FE	4	95,00	23,75
SOVE COSTRUZIONI SPA	PR	4	736,19	184,05
SPADA ADOLFO	RA	1	0,35	0,35
SPAGGIARI CAMILLO & C. SNC	RE	3	217,47	72,49
SPAGGIARI ESPURGHI SRL	RE	1	73,25	73,25
SPAZIOSEI SRL	BO	1	23,74	23,74
SPEDI'S ELECTRIC S.R.L.	AR	1	62,50	62,50
SPOTTI METAL S.R.L.	PR	2	183,34	91,67
SPOTTI SRL	PR	3	340,93	113,64
STAFF ANTINCENDI	PR	1	95,20	95,20
STAFFIERI NEVIO	BO	1	4,49	4,49
STANZANI UMBERTO S.R.L.	BO	1	29,57	29,57
STI S.R.L.	MO	1	16,46	16,46
STORTI GIUSEPPE E C. SNC	CR	2	86,32	43,16
STRADE S.R.L.	FE	1	61,35	61,35
STRADEDIL SRL	MO	5	474,25	94,85
STS SERVIZI TECNOLOGIE SISTEMI SPA	BO	1	90,00	90,00
STUDIO BIAVATI	BO	1	76,94	76,94
STUDIO EUREKA	MO	2	74,77	37,38
STUDIO TOPOGRAFICO GEO-CAD DI MORGAGNI MAURIZIO	FC	1	17,45	17,45
STYLCASA SRL	FC	3	106,15	35,38
SUARDI SPA	BG	2	1.995,14	997,57
SUB-SERVICE S.R.L.	OR	1	165,65	165,65
SVAM SRL LAVORI EDILI E AFFINI	VE	1	221,29	221,29

Impresa aggiudicataria	provincia	n° gare	importo €x 1000	valore medio €x 1000
SVERZELLATI CESARE EMILIO SRL	LO	1	188,94	188,94
SYNTRONIC SRL	RE	1	143,61	143,61
T & T LANDSCAPE DI TARTARI MAURO E C. SAS	FE	3	25,83	8,61
T.B.I.E DI BARZANTI STEFANO E C.	RA	2	36,05	18,03
T.B.T. S.R.L.	RA	1	41,08	41,08
T.C. COSTRUZIONI SRL	-	1	1.019,12	1.019,12
T.E.M.A. IMPIANTI - S.A.S. - DELL'INGEGNERE ERRIC	SA	2	281,94	140,97
T.E.M.A. IMPIANTI SAS DI ERRICO ING. ANGELO & C.	-	1	113,29	113,29
T.G.E.	MS	2	181,51	90,75
T.I.S. TECNICHE IDRAULICO STRADALI S.P.A.	RM	1	742,23	742,23
T.M.T PREFABBRICATI METALLICI S.R.L.	RE	1	86,58	86,58
T.S.T IMPIANTI S.R.L	MO	1	39,06	39,06
TABARONI & CANZINI S.N.C. DI DI CUIA BIAGIO & C.	BO	1	19,42	19,42
TAGLIAVINI SRL	BO	1	55,00	55,00
TAGLIOLI GIORGIO	BO	1	228,50	228,50
TALLEVI GENIO S.N.C. DI TALLEVI CELSO & C.	PS	3	95,88	31,96
TAPPEZZERIA VILLAGGIO DI MARCO DAVIDE	BO	1	6,86	6,86
TARTARI VIVAI DI TARTARI FABIO	FE	1	1,44	1,44
TASSELLI GIANNI E CIPRANO	RA	1	2,60	2,60
TATANGELO CIRO SRL	-	1	170,67	170,67
TAZZIOLI & MAGNANI SNC	RE	11	738,93	67,18
TCI SRL TECNOLOGIE CIVILI E INDUSTRIALI	MS	2	382,67	191,34
TE. MA SRL	PR	3	914,94	304,98
TEAM SIGNAL	LO	1	143,00	143,00
TEBRAL S.N.C. DI BRUNO ALDO E TENTARELLI LUCA	BO	2	123,63	61,82
TEC	FE	1	34,76	34,76
TECHNOTERMICA	FE	1	5,54	5,54
TECNE SRL	RN	1	73,81	73,81
TECNO 2000 SRL	RE	1	46,77	46,77
TECNO EDIL COSTRUZIONI S.R.L.	NA	1	520,45	520,45
TECNO SCAVI SRL	CS	2	265,77	132,89
TECNO-ALARM	RA	1	11,50	11,50
TECNOAMBIENTE SRL	RN	9	1.895,33	210,59
TECNOEDIL 2000 S.R.L.	FI	3	133,94	44,65
TECNOELETTRA SRL	RO	7	611,66	87,38

Impresa aggiudicataria	provincia	n° gare	importo €x 1000	valore medio €x 1000
TECNOGEOFISICA SNC	MO	1	41,50	41,50
TECNOIMPIANTI CLIMA SRL	MI	1	1.839,99	1.839,99
TECNOLUCE DI TABANELLI MIRKO	RA	1	28,45	28,45
TECNOSCAVI	FC	2	26,84	13,42
TECNOSCAVI	MN	5	2.201,57	440,31
TECNOSCAVI DI DALLOSPEDALE MIRCO	PC	1	502,75	502,75
TECNOSCAVI DI VACCARI FILIPPO & AZZINI STEFANO S.N	BS	1	513,80	513,80
TECNOSTRADE	PR	1	89,22	89,22
TECNOSTRUTTURE IL FALEGNAME DI PARRINELLO VINCENTO		2	118,06	59,03
TECNOSUOLO SRL	PV	1	93,16	93,16
TECNOSYSTEM SNC	BO	1	36,86	36,86
TECNOTEL SRL	FC	1	45,00	45,00
TECNOVESE S.P.A.	RA	1	2.752,43	2.752,43
TECTON S.C.R.L.	RE	10	9.723,33	972,33
TEDALDI ANDREA	FC	3	135,54	45,18
TEDOLDI ERMANNIO	BS	1	287,03	287,03
TELECOM ITALIA SPA	BO	1	39,49	39,49
TER COSTRUZIONI S.R.L.	BO	1	122,60	122,60
TERMOACQUA SNC	PC	1	21,20	21,20
TERMOIDRAULICA 2G SNC	FE	1	5,18	5,18
TERMOIDRAULICA R.D. DI RASTELLI DAVIDE	PR	1	60,49	60,49
TERMOIDRAULICA ROMAGNOLA	RN	1	36,12	36,12
TERMOIDRAULICA SNC	RA	1	13,30	13,30
TERMOIDRAULICA TROILO S.A.S. DI TROILO ANDREA	PR	2	97,46	48,73
TERMO-IGIENICA DI ZOZZI GIANCARLO & C. S.N.C.	FC	1	25,00	25,00
TERMO-IN S.R.L.	MO	1	35,30	35,30
TERMOTECNICA LAVEZZI SRL	FE	1	62,36	62,36
TERMOTECNICA S.N.C.	PZ	1	60,97	60,97
TERNA SPA	RM	1	187,20	187,20
TERRA UOMINI E AMBIENTE	LU	1	168,94	168,94
TI.MAR. IDRAULICA S.N.C.	PC	1	14,74	14,74
TIESSE SRL	BO	2	30,68	15,34
TLF S.R.L.	AR	1	16,58	16,58
TM ASCENSORI S.R.L.	PR	1	63,40	63,40
TOMASELLI S.N.C. DI TOMASELLI ERMES & C.	PR	2	164,96	82,48

Impresa aggiudicataria	provincia	n° gare	importo €x 1000	valore medio €x 1000
TORREGGIANI & C. SPA	RE	1	288,89	288,89
TOSCANI DINO SRL	PR	2	1.805,29	902,65
TOSCANI SRL	PR	1	34,81	34,81
TOVOLI PRIMO	BO	5	396,46	79,29
TRAFFIC PROJECTS SIGNAL	TV	1	144,12	144,12
TRASCOOP TRASPORTI SCARL	FC	1	39,60	39,60
TREVI S.P.A.	FC	1	428,47	428,47
TRIDELLO GENNI	RO	1	28,94	28,94
TROMBI COSTRUZIONI SRL	PR	1	86,60	86,60
TROMBINI COSTRUZIONI SRL	RO	1	56,74	56,74
TUBI COSTRUZIONI SRL	FE	4	268,32	67,08
TURCHI CESARE SRL	RE	6	1.374,07	229,01
TYPE EDIL SCAVI SRL	BO	2	104,04	52,02
U.D. ELETTRICA DI DADINI LEONARDO E C. SNC	PR	2	79,95	39,98
UGHETTI GIULIO & LUCA SRL	PR	1	19,63	19,63
UGUCCIONI ALBANO	MO	2	121,74	60,87
UNIECO SOC. COOPERATIVA A R.L.	RE	11	5.420,38	492,76
URBIS S.R.L.	RE	1	58,90	58,90
URETEK S.R.L.	VR	1	48,00	48,00
V.A. DI VISTOLI ALBERTO	RA	1	7,81	7,81
V.I.S. VETRERIA INDUSTRIALE SARDA	CA	1	160,68	160,68
V.M. DI VALLI & MULINARI S.N.C.	FC	2	89,94	44,97
VACCARI PAOLO & ANICETO	PC	1	161,30	161,30
VALCENEDOLA SOC.COOP.A R.L.	PR	1	87,66	87,66
VALDAIN S.N.C	PC	4	472,66	118,16
VALENGHI FRANCESCO & C. SNC	PR	2	127,12	63,56
VALERIO MAIOLI S.P.A	RA	1	39,50	39,50
VALTELLINA SPA	BG	4	267,84	66,96
VANETON S.R.L.	MO	1	38,91	38,91
VANTI LUCA SNC DI LUCA VANTI E PEPPINO VANTI	BO	1	74,64	74,64
VAREDIL SRL	PC	1	55,27	55,27
VELLANI GRAZIANO & C. SNC	RE	3	215,56	71,85
VENTURA SPA	-	1	1.809,00	1.809,00
VENTURELLI GINO	MO	2	73,53	36,77
VENTURELLI ROMOLO S.R.L.	FC	1	13,70	13,70
VENTURI BRUNO SRL	BO	1	28,00	28,00
VERDASTRO ANTONIO TOMMASO	NA	1	218,23	218,23

Impresa aggiudicataria	provincia	n° gare	importo €x 1000	valore medio €x 1000
VERDERAME S.R.L.	BO	1	39,60	39,60
VERDIMPIANTI DI VERONESE LUCA	RO	1	213,06	213,06
VERGATO ASFALTI S.A.S. DI CALZOLARI PAOLO - BALOG	BO	1	31,14	31,14
VERNETTI GIANCARLO	PV	1	29,01	29,01
VERONA SRL	UD	1	78,97	78,97
VESMACO	AN	1	24,76	24,76
VETRERIA ARTIGIANA S.R.L.V	MO	4	250,17	62,54
VETRUCCI S.R.L.	PC	9	877,39	97,49
VIAPPIANI ANDREA	PR	1	58,10	58,10
VIBERTO S.R.L.	VR	1	208,27	208,27
VIBRO BLOC S.P.A.	MO	1	8,00	8,00
VIDEORENT MODENA SRL	MO	1	92,82	92,82
VIDEOSOUND & C. SRL	BO	1	36,50	36,50
VIEFFE	FE	1	24,74	24,74
VIGNALI ALDINO E GIACOMO SNC	PR	1	47,96	47,96
VIGNAROLI LUCIANO E C. SNC	MO	1	27,97	27,97
VILLANI VIRGINIO	RE	1	38,80	38,80
VINCENTI SRL	MO	3	151,84	50,61
VIRZI' NICOLA	BO	1	56,34	56,34
VITALE ROBERTO SRL	CE	1	421,15	421,15
VITO ORIANO BACILIERI	RE	1	94,43	94,43
VITTORIO TANI ELETTROMECCANICA SNC	RA	1	24,16	24,16
VIVAI PERON FAUSTO AZIENDA AGRICOLA	FC	1	31,99	31,99
VIVAI RICCI DI RANDI BENCIVENNI S.S. SOC. AGRICOLA	RA	1	3,53	3,53
VOITH SIEMENS HYDRO POWER GENERATION S.P.A.	MI	1	47,80	47,80
VULCAPLANT SRL	MO	1	13,55	13,55
W.S. S.R.L.	BO	2	72,61	36,31
WALTER CORSINI IMPRESA S.R.L.	PC	2	223,22	111,61
WATERPROOFING SRL	RE	1	30,83	30,83
WUNDERKAMMER	BO	1	36,75	36,75
XFIRE SISTEMI SRL	CE	1	1.263,55	1.263,55
Z.A.F. COSTRUZIONI S.R.L.	AV	1	261,37	261,37
ZACCANTI CLAUDIO IMBIANCHINO	BO	1	29,00	29,00
ZACCARIA COSTRUZIONI S.R.L.	MO	8	1.977,04	247,13
ZACCARIA COSTRUZIONI SRL	-	1	548,20	548,20

Impresa aggiudicataria	provincia	n° gare	importo €x 1000	valore medio €x 1000
ZAMA IMPIANTI SRL	FC	1	27,80	27,80
ZAMBELLI S.R.L.	FC	15	2.729,58	181,97
ZE.BA. S.N.C.	PR	1	20,49	20,49
ZECCA PREFABBRICATI S.P.A.	SO	1	1.791,00	1.791,00
ZECCHINI SERGIO GIOVANNI	MO	5	734,39	146,88
ZETA COSTRUZIONI SAS	CE	1	772,04	772,04
ZETA SCAVI SAS DI VIRGILLI LAURO & C.	RE	1	19,59	19,59
ZEVIANI GASTONE S.R.L.	VR	1	181,60	181,60
ZIFARONE VINCENZO	MO	1	71,75	71,75
ZINI ELIO S.R.L.	BO	8	2.151,30	268,91
ZOLESI SRL	PR	2	414,83	207,41
ZUELLI IMPIANTI SRL	PR	2	101,08	50,54

**6.0 Avvisi indicativi
di lavori in finanza
di progetto
in Emilia-Romagna
nel 2007**

6.0 Avvisi indicativi di lavori in finanza di progetto in Emilia-Romagna nel 2007

Di seguito è riportato l'elenco degli avvisi indicativi per l'avvio della procedura di finanza di progetto pubblicati in Emilia-Romagna nel 2007. I dati sono ordinati per provincia dei lavori e denominazione dell'amministrazione.

Provincia di Bologna

ENTE: **COMUNE DI BUDRIO** - PIAZZA FILOPANTI 11 40054 BUDRIO
 OGGETTO: INTERVENTO DI RECUPERO DELL'EDIFICIO DENOMINATO "EX MAGAZZINO DEL GRANO" E SUCCESSIVA GESTIONE DEGLI SPAZI - VIA ZENZALINO SUD - BUDRIO - PROJECT FINANCING AI SENSI DELL'ART. 153 D.DLGS 163/2006 E SS.MM.I
 SCAD.: ' 31/12/2007
 BASE D'ASTA: **5.500.000,00**

ENTE: **COMUNE DI PIEVE DI CENTO** - P.ZZA ANDREA COSTA 17 40066 PIEVE DI CENTO
 OGGETTO: COSTRUZIONE DI UNO STADIO COMUNALE E DI UN CENTRO SPORTIVO POLIVALENTE - PROJECT FINANCING
 SCAD.: ' 30/09/2007
 BASE D'ASTA: **2.800.000,00**

ENTE: **COMUNE DI SAN LAZZARO DI SAVENA** - PIAZZA BRACCI N. 1 40068 SAN LAZZARO DI SAVENA
 OGGETTO: RIQUALIFICAZIONE URBANISTICA DI "MURA SAN CARLO" CON RIPRISTINO FUNZIONALE DELLE CASE ANDREATTA
 SCAD.: ' 30/06/2007
 BASE D'ASTA: **9.072.805,00**

ENTE: **COMUNE DI SASSO MARCONI** - PIAZZA DEI MARTIRI N. 6 40037 SASSO MARCONI
 OGGETTO: AVVISO PER LA RICERCA DI UN PROMOTORE EX ART. 153 D.LGS 163/06 PER I LAVORI DI RIQUALIFICAZIONE DELL'IMPIANTO SPORTIVO DI VIA PILA.
 SCAD.: ' 30/06/2007
 BASE D'ASTA: **1.290.000,00**

Provincia di Ferrara

ENTE: **COMUNE DI FERRARA** - P.ZZA MUNICIPALE N. 2 44100 FERRARA
 OGGETTO: LAVORI DI RISTRUTTURAZIONE E RICONVERSIONE A PARCHEGGIO MULTIPIANO DELLEDIFICIO MERCATO COPERTO DI VIA S.STEFANO,RIQUALIFICAZIONE URBANA DI P.ZZA CORTEVECCHIA CON REALIZZO DI EDIFICIO AD USO COMMERCIO
 SCAD.: ' 30/06/2007
 BASE D'ASTA: **4.250.000,00**

Provincia di Forlì-Cesena

ENTE: **COMUNE DI CESENA** - PIAZZA DEL POPOLO,10 47023 CESENA
 OGGETTO: RIQUALIFICAZIONE DEI GIARDINI SAVELLI
 SCAD.: ' 30/06/2008
 BASE D'ASTA: **461.000,00**

ENTE: **COMUNE DI CESENA** - PIAZZA DEL POPOLO,10 47023 CESENA
 OGGETTO: RECUPERO DEL MANUFATTO UBICATO IN PIAZZALE ALDO MORO DA DESTINARE A BAR
 SCAD.: ' 30/06/2008
 BASE D'ASTA: **500.000,00**

ENTE: **COMUNE DI FORLÌ** - PIAZZA SAFFI, 8 47100 FORLÌ
 OGGETTO: AVVISO DI PROJECT FINANCING RELATIVO AL CENTRO INTERAZIENDALE DI CORIANO
 SCAD.: ' 20/12/2007
 BASE D'ASTA: **4.000.000,00**

Provincia di Modena

ENTE: **COMUNE DI MARANO SUL PANARO** - PIAZZA MATTEOTTI, 17 41054 MARANO SUL PANARO
 OGGETTO: AMPLIAMENTO DEL CIMITERO DI MARANO SUL PANARO CONCESSIONE PER LA PROGETTAZIONE E LA COSTRUZIONE ESCLUSE LA GESTIONE DEL SERVIZIO, LA MANUTENZIONE ORDINARIA E STRAORDINARIA
 SCAD.: ' 11/02/2008
 BASE D'ASTA: **440.000,00**

ENTE: **COMUNE DI MARANO SUL PANARO** - PIAZZA MATTEOTTI, 17 41054 MARANO SUL PANARO
OGGETTO: RIQUALIFICAZIONE AREA "CAMPO SPORTIVO - PARCO FLUVIALE" - (PROMOTORE FINANZIARIO ART. 153 E SEGUENTI DEL CODICE DEI CONTRATTI D.LGS. 163/2006)
SCAD.: ' 18/02/2008
BASE D'ASTA: **1.100.000,00**

ENTE: **COMUNE DI MIRANDOLA** - P.ZA COSTITUENTE N°1 41037 MIRANDOLA
OGGETTO: AVVISO INDICATIVO DI PROJECT FINANCING EX ART. 153 D.LGS. 163/06 CON RICORSO A FINANZIAMENTI PRIVATI PER MANUTENZIONE ORDINARIA, STRAORDINARIA E/O AMPLIAMENTI DI TUTTI I CIMITERI DI MIRANDOLA
SCAD.: ' 30/06/2007
BASE D'ASTA: **15.551.243,20**

ENTE: **COMUNE DI SERRAMAZZONI** - PIAZZA T.TASSO 7 41028 SERRAMAZZONI
OGGETTO: LAVORI DI RISTRUTTURAZIONE E REALIZZAZIONE DI UNA SALA POLIVALENTE ALL'INTERNO DELL'EX SCUOLA DI RICCO'.
SCAD.: ' 29/10/2007
BASE D'ASTA: **694.735,55**

ENTE: **COMUNE DI VIGNOLA** - VIA BELLUCCI, 1 41058 VIGNOLA
OGGETTO: RIQUALIFICAZIONE ED ADEGUAMENTO NORMATIVO DEGLI IMPIANTI E DELLE RETI DI PUBBLICA ILLUMINAZIONE CON RELATIVA GESTIONE ECONOMICA E MANUTENZIONE
SCAD.: ' 02/07/2007
BASE D'ASTA: **3.090.000,00**

Provincia di Parma

ENTE: **COMUNE DI LESIGNANO DE' BAGNI** - PIAZZA MARCONI N. 1 43037 LESIGNANO DE' BAGNI
OGGETTO: RECUPERO DELL'AREA EX TERME PER LA REALIZZAZIONE DI UN CENTRO TERMALE PER IL BENESSERE
SCAD.: ' 30/06/2007
BASE D'ASTA: **7.112.000,00**

ENTE: **COMUNE DI MONTECHIARUGOLO** - PIAZZA RIVASI, 3 43022 MONTECHIARUGOLO
OGGETTO: PARCO DELLO SPORT DI MONTICELLI TERME - 3° STRALCIO REALIZZAZIONE DELLE PISCINE E ALTRI IMPIANTI SPORTIVI
SCAD.: ' 30/06/2007
BASE D'ASTA: **8.000.000,00**

Provincia di Piacenza

ENTE: **COMUNE DI CASTEL SAN GIOVANNI** - PIAZZA XX SETTEMBRE N. 2 29015 CASTEL SAN GIOVANNI
OGGETTO: REALIZZAZIONE N. 12 ALLOGGI DI EDILIZIA AGEVOLATA CONVENZIONATA PER LA LOCAZIONE PERMANENTE.
SCAD.: ' 30/06/2007
BASE D'ASTA: **2.000.000,00**

Provincia di Ravenna

ENTE: **COMUNE DI LUGO** - P.ZZA DEI MARTIRI, 1 48022 LUGO
OGGETTO: AVVISO INDICATIVO PER LA RICERCA DEL PROMOTORE - RECUPERO EDILIZIO ED AMPLIAMENTO DI UN FABBRICATO SCOLASTICO DISMESSO FINALIZZATO ALLA REALIZZAZIONE DI COMPLESSIVI N. 8 ALLOGGI DA DESTINARE ALLA LOCAZIONE PERMANENTE. PROGETTAZIONE - ESECUZIONE DEI LAVORI
SCAD.: ' 31/12/2007
BASE D'ASTA: **760.000,00**

ENTE: **COMUNE DI MASSA LOMBARDA** - P.ZZA MATTEOTTI, 13 48024 MASSA LOMBARDA
OGGETTO: RECUPERO COMPARTO URBANISTICO
SCAD.: ' 31/12/2007
BASE D'ASTA: **1.280.000,00**

Provincia di Reggio nell'Emilia

ENTE: **COMUNE DI BAGNOLO IN PIANO** - PIAZZA GARIBALDI 5/1 42011 BAGNOLO IN PIANO
 OGGETTO: APPARTAMENTI COMUNALI: MANUTENZIONE E RECUPERO. REALIZZAZINE CON CAPITALE PRIVATO
 SCAD.: ' 30/06/2007
 BASE D'ASTA: **480.000,00**

ENTE: **COMUNE DI BIBBIANO** - PIAZZA D. CHIESA 2 42021 BIBBIANO
 OGGETTO: REALIZZAZIONE DI 12 ALLOGGI IN VIA INDIPENDENZA; REALIZZAZIONE CON PARTECIPAZIONE DI CAPITALE PRIVATO
 SCAD.: ' 31/12/2007
 BASE D'ASTA: **1.339.057,48**

ENTE: **COMUNE DI CADELBOSCO DI SOPRA** - P.ZZA LIBERTA', 1 42023 CADELBOSCO DI SOPRA
 OGGETTO: NUOVA COSTRUZIONE DI 13 ALLOGGI. REALIZZAZIONE CON LA PARTECIPAZIONE DI CAPITALE PRIVATO
 SCAD.: ' 30/06/2007
 BASE D'ASTA: **1.373.303,04**

ENTE: **COMUNE DI CASTELNOVO NE' MONTI** - PIAZZA GRAMSCI 1 42035 CASTELNOVO NE' MONTI
 OGGETTO: REALIZZAZIONE ALLOGGI DI EDILIZIA AGEVOLATA PER LAFFITTO E LA PROPRIETÀ IN LOCALITÀ "LA BOTTE" CON PARTECIPAZIONE DI CAPITALE PRIVATO
 SCAD.: ' 30/06/2007
 BASE D'ASTA: **2.963.000,00**

ENTE: **COMUNE DI GUASTALLA** - PIAZZA MAZZINI 1 42016 GUASTALLA
 OGGETTO: PROJECT FINANCING PER LA COSTRUZIONE DI N° 12 ALLOGGI DI EDILIZIA AGVOLATA - ANNUALITA' 2007
 SCAD.: ' 30/06/2007
 BASE D'ASTA: **1.123.877,38**

ENTE: **COMUNE DI ROLO** - CORSO REPUBBLICA N. 39 42047 ROLO
 OGGETTO: AVVISO INDICATIVO DI PROJECT FINANCING ANNO 2007 - NUOVA COSTRUZIONE DI 7 ALLOGGI.
 SCAD.: ' 30/06/2007
 BASE D'ASTA: **719.428,00**

ENTE: **COMUNE DI SANT'ILARIO D'ENZA** - VIA ROMA 84 42049 SANT'ILARIO D'ENZA
 OGGETTO: INTERVENTO DI FINANZA DI PROGETTO PER LA REALIZZAZIONE DI 12 ALLOGGI DEI QUALI 6 IN LOCAZIONE CONVENZIONATA
 SCAD.: ' 30/06/2007
 BASE D'ASTA: **1.600.000,00**

ENTE: **COMUNE DI VILLA MINOZZO** - PIAZZA DELLA PACE, 1 42030 VILLA MINOZZO
 OGGETTO: COSTRUZIONE DI CASE PER EDILIZIA ECONOMICA POPOLARE IN AREA PEEP DEL CAPOLUOGO
 SCAD.: ' 30/06/2007
 BASE D'ASTA: **1.896.001,35**

Provincia di Rimini

ENTE: **COMUNE DI RICCIONE** - VIA VITTORIO EMANUELE II, 2 47838 RICCIONE
 OGGETTO: RIQUALIFICAZIONE URBANA ED AMBIENTALE CON CREAZIONE DI PARCHEGGIO INTERRATO E NUOVA SISTEMAZIONE SUPERFICIALE DEL P.LE A. MORO SU V.LE D'ANNUNZIO
 SCAD.: ' 30/06/2007
 BASE D'ASTA: **3.615.198,00**

ENTE: **COMUNE DI RICCIONE** - VIA VITTORIO EMANUELE II, 2 47838 RICCIONE
 OGGETTO: REALIZZAZIONE DI NUOVO COMANDO COMPAGNIA CARABINIERI DI RICCIONE
 SCAD.: ' 30/06/2007
 BASE D'ASTA: **3.000.000,00**

ENTE: **COMUNE DI RICCIONE** - VIA VITTORIO EMANUELE II, 2 47838 RICCIONE
 OGGETTO: RIQUALIFICAZIONE URBANA ED AMBIENTALE CON CREAZIONE DI PARCHEGGIO INTERRATO SOTTO IL LUNGOMARE DELLA COSTITUZIONE DALLA DARSENA A P.LE AZZARITA
 SCAD.: ' 30/06/2007
 BASE D'ASTA: **12.400.000,00**

ENTE: **COMUNE DI RIMINI** - PIAZZA CAVOUR 27 47900 RIMINI
OGGETTO: REALIZZAZIONE DI UN PARCHEGGIO MULTIPIANO NELL'AREA SCARPETTI E DI UN PARCHEGGIO MODULARE NELL'AREA ADIACENTE VIA ITALO FLORI.

SCAD.: ' 30/06/2007
BASE D'ASTA: **18.000.000,00**

ENTE: **COMUNE DI RIMINI** - PIAZZA CAVOUR 27 47900 RIMINI
OGGETTO: PROJECT FINANCING PER LA REALIZZAZIONE DI UN SISTEMA DI PARCHEGGI NELLA ZONA A MARE DELLA CITTÀ DI RIMINI - DA PIAZZALE KENNEDY A PIAZZALE MARVELLI

SCAD.: ' 13/02/2008
BASE D'ASTA: **21.728.000,00**

ENTE: **COMUNE DI RIMINI** - PIAZZA CAVOUR 27 47900 RIMINI
OGGETTO: PROJECT FINANCING PER LA REALIZZAZIONE DI UN SISTEMA DI PARCHEGGI NELLA ZONA A MARE DELLA CITTÀ DI RIMINI - DA PIAZZALE BOSCOVICH A PIAZZALE KENNEDY

SCAD.: ' 13/02/2008
BASE D'ASTA: **39.487.000,00**

ENTE: **PROVINCIA DI RIMINI** - VIA DARIO CAMPANA, 64 47900 RIMINI
OGGETTO: REALIZZAZIONE DEL NUOVO MACELLO INTERPROVINCIALE

SCAD.: ' 30/06/2007
BASE D'ASTA: **5.253.112,00**

7.0 Gli Enti Locali del SITAR

7.0 Gli Enti locali del SITAR

Di seguito sono riportati in elenco gli enti locali censiti dal sistema Sitar comprendenti sia le amministrazioni che hanno aderito al Sitar e sia gli enti locali che hanno realizzato gare di lavori pubblici in Emilia-Romagna nel 2007, ordinati per provincia.

PROVINCIA DI BOLOGNA

Ente	Indirizzo	
121° REGGIMENTO ARTIGLIERIA CONTROAEREI "RAVENNA"	VIA DUE MADONNE 9/2- 40138 BOLOGNA	BO
6° REPARTO INFRASTRUTTURE	VIA SANTA MARGHERITA- 40123 BOLOGNA	BO
A.S.P. "POVERI VERGOGNOSI"	VIA MARSALA 7- 40126 BOLOGNA	BO
A.S.P. GIOVANNI XXIII	VIALE ROMA, 21- 40139 BOLOGNA	BO
ACER AZIENDA CASA EMILIA ROMAGNA PROVINCIA DI BOLOGNA	P.ZZA DELLA RESISTENZA, 4- 40122 BOLOGNA	BO
AEROPORTO G.MARCONI DI BOLOGNA S.P.A.	VIA TRIUMVIRATO, 84- 40132 BOLOGNA	BO
AGENZIA ENTRATE DIR. REGIONALE EMILIA ROMAGNA	VIA MARCO POLO 60- 40131 BOLOGNA	BO
AGENZIA DEL DEMANIOFILIALE EMILIA ROMAGNA	PIAZZA MALPIGHI, 11- 40123 BOLOGNA	BO
ALMA MATER STUDIORUM - UNIVERSITA' DI BOLOGNA	VIA ZAMBONI 33- 40126 BOLOGNA	BO
AN.T.E.A. SRL	VIA GOLDONI 3/A- 40011 ANZOLA DELL'EMILIA	BO
ANAS S.P.A. COMPARTIMENTO DELL'EMILIA ROMAGNA	VIALE MASINI 8- 40126 BOLOGNA	BO
ARCHIVIO DI STATO DI BOLOGNA	PIAZZA DÈ CELESTINI 4- 40123 BOLOGNA	BO
AREA BLU S.P.A.	VIA MENTANA, 10- 40026 IMOLA	BO
ARPA EMILIA ROMAGNA	VIA PO 5- 40139 BOLOGNA	BO
ARSTUD BOLOGNA	VIA S.MARIA MAGGIORE,4- 40121 BOLOGNA	BO
ASP CIRCONDARIO IMOLESE - AZIENDA SERVIZI ALLA PERSONA	VIA MATTEOTTI 77- 40024 CASTEL SAN PIETRO TERME	BO
ASSEMBLEA LEGISLATIVA REGIONE EMILIA-ROMAGNA DIREZIONE GENERALE	VIALE ALDO MORO N. 50- 40127 BOLOGNA	BO
ATC SPA	VIA SALICETO N. 3- 40128 BOLOGNA	BO
AUTOSTAZIONE DI BOLOGNA SPA	PIAZZA XX SETTEMBRE 6- 40121 BOLOGNA	BO
AUTOSTRADE PER L'ITALIA SPA - DT3°BOLOGNA	VIA MAGNANELLI 5- 40033 CASALECCHIO DI RENO	BO
AZIENDA OSPEDALIERO-UNIVERSITARIA DI BOLOGNA POLICLINICO S.ORSOLA-MALPIGHI	VIA ALBERTONI 15- 40138 BOLOGNA	BO
AZIENDA USL DI BOLOGNA	VIA ALTURA 7- 40139 BOLOGNA	BO
AZIENDA USL DI IMOLA	V.LE AMENDOLA, 2- 40026 IMOLA	BO
BANCA D'ITALIA FILIALE DI BOLOGNA	PIAZZA CAVOUR 6- 40124 BOLOGNA	BO
C.I.S.A. SOCIETÀ CONSORTILE A RL	PIAZZA DELLA LIBERTÀ 13- 40046 PORRETTA TERME	BO
CAMERA DI COMMERCIO I. A.A. DI BOLOGNA	P.ZZA DELLA MERCANZIA, 4- 40125 BOLOGNA	BO
CENTRO ASSISTENZA ANZIANI SAN GIOVANNI	VIA MARZOCCHI N.1- 40017 SAN GIOVANNI IN PERSICETO	BO
CENTRO GIUSTIZIA MINORILE PER L'EMILIA-ROMAGNA	VIA DEL PRATELLO N.34- 40122 BOLOGNA	BO
CENTRO SPORTIVO OZZANO S.R.L.	VIA DEL PILASTRO 4- 40127 BOLOGNA	BO
CINECA CONSORZIO INTERUNIVERSITARIO	VIA MAGNANELLI, 6/3- 40033 CASALECCHIO DI RENO	BO
CNR - AREA DELLA RICERCA DI BOLOGNA	VIA GOBETTI 101- 40129 BOLOGNA	BO
COMUNE DI ANZOLA DELL'EMILIA	VIA GRIMANDI N. 1- 40011 ANZOLA DELL'EMILIA	BO
COMUNE DI ARGELATO	VIA ARGELATI 4- 40050 ARGELATO	BO
COMUNE DI BARICELLA	VIA ROMA 76- 40052 BARICELLA	BO
COMUNE DI BAZZANO	PIAZZA GARIBALDI, 1- 40053 BAZZANO	BO
COMUNE DI BENTIVOGLIO	PIAZZA PACE 1- 40010 BENTIVOGLIO	BO
COMUNE DI BOLOGNA	PIAZZA MAGGIORE 6- 40121 BOLOGNA	BO
COMUNE DI BORGO TOSSIGNANO	PIAZZA UNITA' D'ITALIA N.7- 40021 BORGO TOSSIGNANO	BO
COMUNE DI BUDRIO	PIAZZA FILOPANTI 11- 40054 BUDRIO	BO
COMUNE DI CALDERARA DI RENO	PIAZZA MARCONI N. 7- 40012 CALDERARA DI RENO	BO
COMUNE DI CASALECCHIO DI RENO	VIA DEI MILLE N. 9- 40033 CASALECCHIO DI RENO	BO
COMUNE DI CASALFUMANESE	PIAZZA A. CAVALLI N. 15- 40020 CASALFUMANESE	BO
COMUNE DI CASTEL D'AIANO	PIAZZA NANNI LEVERA 12- 40034 CASTEL D'AIANO	BO
COMUNE DI CASTEL DEL RIO	VIA MONTANARA, 1- 40022 CASTEL DEL RIO	BO
COMUNE DI CASTEL DI CASIO	VIA MARCONI N°9- 40030 CASTEL DI CASIO	BO
COMUNE DI CASTEL GUELFO DI BOLOGNA	VIA GRAMSCI, 10- 40023 CASTEL GUELFO DI BOL	BO
COMUNE DI CASTEL MAGGIORE	VIA MATTEOTTI 10- 40013 CASTEL MAGGIORE	BO
COMUNE DI CASTEL SAN PIETRO TERME	PIAZZA XX SETTEMBRE N. 3- 40024 CASTEL S.PIETRO TERME	BO
COMUNE DI CASTELLO D'ARGILE	PIAZZA A. GADANI 2- 40050 CASTELLO D'ARGILE	BO
COMUNE DI CASTELLO DI SERRAVALLE	VIA S. APOLLINARE, 1346- 40050 CASTELLO DI SERRAVALLE	BO
COMUNE DI CASTENASO	PIAZZA BASSI 1- 40055 CASTENASO	BO
COMUNE DI CASTIGLIONE DEI PEPOLI	PIAZZA MARCONI 1- 40035 CASTIGLIONE DEI PEPO	BO
COMUNE DI CREPELLANO	PIAZZA BEROZZI,3- 40056 CREPELLANO	BO
COMUNE DI CREVALCORE	VIA MATTEOTTI N° 191- 40014 CREVALCORE	BO

Ente	Indirizzo	
COMUNE DI DOZZA	VIA XX SETTEMBRE N. 37- 40050 DOZZA	BO
COMUNE DI FONTANELICE	VIA SEVERINO FERRI 3- 40025 FONTANELICE	BO
COMUNE DI GAGGIO MONTANO	PIAZZA A. BRASA N° 1- 40041 GAGGIO MONTANO	BO
COMUNE DI GALLIERA	P.ZZA EROI DELLA LIBERTÀ N 1 - 40015 GALLIERA	BO
COMUNE DI GRANAGLIONE	VIA ROMA 56- 40030 GRANAGLIONE	BO
COMUNE DI GRANAROLO DELL'EMILIA	VIA S. DONATO 199- 40057 GRANAROLO DELL'EMILIA	BO
COMUNE DI GRIZZANA MORANDI	VIA PIETRAFITTA, 52- 40030 GRIZZANA MORANDI	BO
COMUNE DI IMOLA	VIA MAZZINI N. 4- 40026 IMOLA	BO
COMUNE DI LIZZANO IN BELVEDERE	PIAZZA MARCONI, 6- 40042 LIZZANO IN BELVEDERE	BO
COMUNE DI LOIANO	VIA ROMA 55- 40050 LOIANO	BO
COMUNE DI MALALBERGO	PIAZZA UNITÀ D'ITALIA, 2- 40058 MALALBERGO	BO
COMUNE DI MARZABOTTO	P.ZZA XX SETTEMBRE, 1- 40043 MARZABOTTO	BO
COMUNE DI MEDICINA	VIA LIBERTÀ, 103- 40059 MEDICINA	BO
COMUNE DI MINERBIO	VIA GARIBALDI N. 44- 40061 MINERBIO	BO
COMUNE DI MOLINELLA	PIAZZA DEL POPOLO N. 1- 40062 MOLINELLA	BO
COMUNE DI MONGHIDORO	VIA MATTEOTTI, 1- 40063 MONGHIDORO	BO
COMUNE DI MONTE SAN PIETRO	P.ZZA DELLA PACE NR. 2- 40050 MONTE SAN PIETRO	BO
COMUNE DI MONTERENZIO	PIAZZA GUERRINO DE GIOVANNI, 1- 40050 MONTERENZIO	BO
COMUNE DI MONTEVEGLIO	PIAZZA DELLA LIBERTÀ N.2- 40050 MONTEVEGLIO	BO
COMUNE DI MONZUNO	VIA CASAGLIA, 4- 40036 MONZUNO	BO
COMUNE DI MORDANO	VIA BACCHILEGA 6- 40027 MORDANO	BO
COMUNE DI OZZANO DELL'EMILIA	VIA DELLA REPUBBLICA, 10 - 40064 OZZANO DELL'EMILIA	BO
COMUNE DI PIANORO	PIAZZA DEI MARTIRI 1- 40065 PIANORO	BO
COMUNE DI PIEVE DI CENTO	P.ZZA ANDREA COSTA 17- 40066 PIEVE DI CENTO	BO
COMUNE DI PORRETTA TERME	PIAZZA DELLA LIBERTÀ 13- 40065 PORRETTA TERME	BO
COMUNE DI SALA BOLOGNESE	P.ZZA MARCONI, 1- 40010 SALA BOLOGNESE	BO
COMUNE DI SAN BENEDETTO VAL DI SAMBRO	VIA ROMA, 39- 40048 SAN BENEDETTO VAL DI SAMBRO	BO
COMUNE DI SAN GIORGIO DI PIANO	VIA LIBERTA' N. 35- 40015 SAN GIORGIO DI PIANO	BO
COMUNE DI SAN GIOVANNI IN PERSICETO	VIA D'AZEGLIO N. 20- 40017 SAN GIOVANNI IN PERS	BO
COMUNE DI SAN LAZZARO DI SAVENA	PIAZZA BRACCI N. 1- 40068 SAN LAZZARO DI SAVENA	BO
COMUNE DI SAN PIETRO IN CASALE	VIA G. MATTEOTTI, 154- 40018 SAN PIETRO IN CASALE	BO
COMUNE DI SANT'AGATA BOLOGNESE	VIA DUE AGOSTO 1980, 118- 40019 SANT'AGATA BOLOGNESE	BO
COMUNE DI SASSO MARCONI	PIAZZA DEI MARTIRI N. 6- 40037 SASSO MARCONI	BO
COMUNE DI SAVIGNO	VIA G.MARCONI N. 29- 40060 SAVIGNO	BO
COMUNE DI VERGATO	P.ZZA CAPITANI DELLA MONTAGNA, 1- 40038 VERGATO	BO
COMUNE DI ZOLA PREDOSA	PIAZZA DELLA REPUBBLICA 1- 40069 ZOLA PREDOSA	BO
COMUNITA' MONTANA ALTA E MEDIA VALLE DEL RENO	PIAZZA DELLA PACE, 4- 40038 VERGATO	BO
COMUNITA' MONTANA CINQUE VALLI BOLOGNESI	VIALE RISORGIMENTO 1- 40065 PIANORO	BO
COMUNITA' MONTANA VALLE DEL SAMOGGIA -ZONA 9	VIA MARCONI,70- 40050 CASTELLO DI SERRAVALLE	BO
COMUNITÀ MONTANA VALLE DEL SANTERNO	VIA MENGONI 2- 40025 FONTANELICE	BO
CONAMI - CONSORZIO AZIENDA MULTISERVIZI INTERCOMUNALE	VIA CASALEGNO 1- 40026 IMOLA	BO
CONSORZIO DELLA BONIFICA RENANA	VIA S. STEFANO 56- 40125 BOLOGNA	BO
CONSORZIO DELLA BONIFICA RENO-PALATA	VIA AMENDOLA 12- 40121 BOLOGNA	BO
CONSORZIO DI BONIFICA 2° GRADO CANALE EMILIANO ROMAGNOLO	VIA ERNESTO MASI 8- 40137 BOLOGNA	BO
CONSORZIO DI GESTIONE DEL PARCO REG. DEI GESSI	VIA JUSSI, 171- 40068 SAN LAZZARO DI SAVENA	BO
CONSORZIO INTERUNIVERSITARIO ALMALAUREA	VIA BELLE ARTI, 41- 40126 BOLOGNA	BO
COSEA CONSORZIO SERVIZI AMBIENTALI	VIA BERZANTINA 30/10- 40030 CASTEL DI CASIO	BO
CREPELLANO PATRIMONIO SRL SOCIO UNICO	P.ZZA BEROZZI, 3- 40056 CREPELLANO	BO
DIREZIONE REGIONALE BENI CULTURALI E PAESAGGISTICI EMILIA-ROMAGNA	VIA S. ISAIA, 20- 40123 BOLOGNA	BO
ENEA - ENTE NUOVE TECNOLOGIE, ENERGIA E AMBIENTE ER.GO	LOCALITA' BRASIMONE- 40032 CAMUGNANO	BO
F.E.A. FRULLO ENERGIA AMBIENTE SRL	VIA SANTA MARIA MAGGIORE 4- 40121 BOLOGNA	BO
FONDAZIONE TEATRO COMUNALE DI BOLOGNA	VIALE CARLO BERTI PICHAT, 2/4- 40127 BOLOGNA	BO
G.E.S.CO. LOIANO S.R.L.	LARGO RESPIGHI, 1- 40126 BOLOGNA	BO
HERA BOLOGNA SRL UNIPERSONALE	VIA ROMA, N.55 - LOIANO BO- 40050 LOIANO	BO
HERA IMOLA - FAENZA SRL UNIPERSONALE	VIALE BERTI PICHAT 2/4- 40127 BOLOGNA	BO
HERA S.P.A.	VIA CARLO CASALEGNO N. 1- 40026 IMOLA	BO
I.P.A.B. - CASA DI RIPOSO PER INABILI AL LAVORO	VIALE BERTI PICHAT 2/4- 40127 BOLOGNA	BO
I.P.A.B. - OPERA PIA S. MARIA	VIA VENTURINI, 14- 40026 IMOLA	BO
INAIL - DIREZIONE CENTRALE RIABILITAZIONE E PROTESI	VIA NUOVA, 3- 40020 BORGO TOSSIGNANO	BO
INPDAP DIREZIONE COMPARTIMENTALE EMILIA-ROMAGNA	VIA RABUINA, 14- 40054 BUDRIO	BO
INPS ISTITUTO NAZIONALE DELLA PREVIDENZA SOCIALE	VIALE ALDO MORO, 44/B- 40127 BOLOGNA	BO
	VIA MILAZZO 4/2- 40121 BOLOGNA	BO

Ente	Indirizzo	
INTERCENT-ER	VIALE ALDO MORO, 38-	40127 BOLOGNA BO
ISTITUTI ORTOPEDICI RIZZOLI	VIA DI BARBIANO 1/10-	40136 BOLOGNA BO
ISTITUTO DEI CIECHI "FRANCESCO CAVAZZA"	VIA CASTIGLIONE 71-	40124 BOLOGNA BO
ISTITUZIONI DI ASSISTENZA RIUNITE	VIA BIAGI N. 1-	40059 MEDICINA BO
ISTITUZIONI RIUNITE DI IMOLA	VIA MAZZINI 4-	40026 IMOLA BO
MONOPOLI DI STATO ISPETTORATO COMPARTIMENTALE AAMS	VIA RIVA DI RENO, 68-	40122 BOLOGNA BO
OPERA PIA LAURA RODRIGUEZ Y LASO DE' BUOI	VIA EMILIA 36-	40068 SAN LAZZARO DI SAVENA BO
OSSERVANZA SRL	VIA MENTANA N. 7 -	40026 IMOLA BO
PARCO REGIONALE DEI LAGHI DI SUVIANA E BRASIMONE	P.ZA KENNEDY, 10-	40032 CAMUGNANO BO
PARCO REGIONALE DELL'ABBAZIA DI MONTEVEGLIO	VIA ABBAZIA N. 28-	40050 MONTEVEGLIO BO
PARCO STORICO DI MONTE SOLE	VIA PORRETTANA NORD, 4 D/E/F-	40043 MARZABOTTO BO
POSTE ITALIANE SPA - A.T.I.A. CENTRO NORD	ZANARDI N. 28-	40131 BOLOGNA BO
PROVINCIA DI BOLOGNA	VIA ZAMBONI, 13-	40126 BOLOGNA BO
PROVV. REG. DELL'AMM. PENITENZIARIA EMILIA-ROMAGNA	VIALE VICINI,20-	40126 BOLOGNA BO
PROVVEDITORATO INT.LE OO.PP. EMILIA-ROMAGNA E MARCHE	PIAZZA VIII AGOSTO 26-	40126 BOLOGNA BO
REGIONE EMILIA-ROMAGNA AGENZIA TRASPORTI PUBBLICI	VIALE A. MORO, 52-	40127 BOLOGNA BO
REGIONE EMILIA-ROMAGNA PATRIMONIO E PROVVEDITORATO BENI E SERVIZI	VIALE ALDO MORO 38-	40127 BOLOGNA BO
REGIONE EMILIA-ROMAGNA SERVIZIO PATRIMONIO	VIALE ALDO MORO, 38-	40127 BOLOGNA BO
REGIONE EMILIA-ROMAGNA SERVIZIO TECNICO BACINO RENO	VIALE SILVANI N.6-	40122 BOLOGNA BO
REGIONE EMILIA-ROMAGNA VIABILITA'	VIALE ALDO MORO 38-	40127 BOLOGNA BO
RFI S.P.A - GRUPPO FERROVIE DELLO STATO DIREZIONE COMPARTIMENTALE INFRASTRUTTURA BOLOGNA	VIA MATTEOTTI, 5-	40129 BOLOGNA BO
RFI S.P.A. DIREZIONE LEGALES.O. LEGALE BOLOGNA	VIA G. MATTEOTTI, 5-	40129 BOLOGNA BO
SIIT - SETTORE TRASPORTI	VIA DELL'INDUSTRIA 13-	40100 BOLOGNA BO
SIIT EMILIA-ROMAGNA E MARCHE - SETTORE INFRASTRUTTURE	PIAZZA VIII AGOSTO, 26-	40126 BOLOGNA BO
SOPRINTENDENZA BENI ARCHITETTONICI E PAESAGGIO PROVINCE BO, MO, RE	VIA IV NOVEMBRE, 5-	40123 BOLOGNA BO
SOPRINTENDENZA PER I BENI ARCHEOLOGICI DELL'EMILIA	VIA BELLE ARTI 52-	40126 BOLOGNA BO
SVILUPPO CALDERARA S.R.L.	P.ZZA MARCONI 7-	40012 CALDERARA DI RENO BO
TAG SRL	VIA TRIUMVIRATO 84-	40132 BOLOGNA BO

PROVINCIA DI FORLÌ-CESENA

Ente	Indirizzo	
ACER AZIENDA CASA EMILIA ROMAGNA PROVINCIA DI FORLÌ-CESENA	VIALE G. MATTEOTTI, 44- 47100 FORLÌ	FC
ALMA MATER STUDIORUM - UNIVERSITA' DI BOLOGNA POLO SCIENTIFICO DIDATTICO DI FORLÌ	VIA VOLTURNO N. 7- 47100 FORLÌ	FC
ALMA MATER STUDIORUM - UNIVERSITA' DI BOLOGNA POLO SCIENTIFICO DIDATTICO DI CESENA	VIA UBERTI, 48- 47023 CESENA	FC
AZIENDA USL DI CESENA	VIALE GHIROTTI 286- 47023 CESENA	FC
AZIENDA USL DI FORLÌ	CORSO DELLA REPUBBLICA 171/B- 47100 FORLÌ	FC
BANCA D'ITALIA FILIALE DI FORLÌ	C.SO DELLA REPUBBLICA N. 34/36- 47100 FORLÌ	FC
CAMERA DI COMMERCIO I.A.A. FORLÌ-CESENA	CORSO DELLA REPUBBLICA, 5- 47100 FORLÌ	FC
COMUNE DI BAGNO DI ROMAGNA	P.ZZA MARTIRI 25 LUGLIO 1944, 1- 47026 BAGNO DI ROMAGNA	FC
COMUNE DI BERTINORO	PIAZZA DELLA LIBERTA' N.1- 47032 BERTINORO	FC
COMUNE DI BORGHI	PIAZZA LOMBARINI N. 7- 47030 BORGHI	FC
COMUNE DI CASTROCARO TERME E TERRA DEL SOLE	VIALE MARCONI, 81- 47011 CASTROCARO T. TERRA DEL SOLE	FC
COMUNE DI CESENA	PIAZZA DEL POPOLO, 10- 47023 CESENA	FC
COMUNE DI CESENATICO	VIA MARINO MORETTI, 5- 47042 CESENATICO	FC
COMUNE DI CIVITELLA DI ROMAGNA	VIALE ROMA N. 19- 47012 CIVITELLA DI ROMAGNA	FC
COMUNE DI DOVADOLA	P.ZZA DELLA VITTORIA, 3- 47013 DOVADOLA	FC
COMUNE DI FORLÌ	CORSO DIAZ N. 21- 47100 FORLÌ	FC
COMUNE DI FORLIMPOPOLI	PIAZZA FRATTI N.2- 47034 FORLIMPOPOLI	FC
COMUNE DI GALEATA	VIA CASTELLUCCI 1- 47010 GALEATA	FC
COMUNE DI GAMBETTOLA	PIAZZA II° RISORGIMENTO, 6- 47035 GAMBETTOLA	FC
COMUNE DI GATTEO	PIAZZA A. VESI N. 6- 47030 GATTEO	FC
COMUNE DI LONGIANO	PIAZZA TRE MARTIRI N.8- 47020 LONGIANO	FC
COMUNE DI MELDOLA	PIAZZA F. ORSINI N. 29 - 47014 MELDOLA	FC
COMUNE DI MERCATO SARACENO	PIAZZA MAZZINI, 50 - 47025 MERCATO SARACENO	FC
COMUNE DI MODIGLIANA	VIA GARIBALDI, 63- 47015 MODIGLIANA	FC
COMUNE DI MONTIANO	P.ZZA MAGGIORE 3- 47020 MONTIANO	FC
COMUNE DI PORTICO E SAN BENEDETTO	PIAZZA MARCONI 3- 47010 PORTICO E SAN BENEDE	FC
COMUNE DI PREDAPPIO	PIAZZA S. ANTONIO N°3- 47016 PREDAPPIO	FC
COMUNE DI PREMILCUORE	VIA MARCONI 8- 47010 PREMILCUORE	FC
COMUNE DI ROCCA SAN CASCIANO	PIAZZA TASSINARI 15- 47017 ROCCA SAN CASCIANO	FC
COMUNE DI RONCOFREDDO	VIA BATTISTI 93- 47020 RONCOFREDDO	FC
COMUNE DI SAN MAURO PASCOLI	P.ZZA MAZZINI 1- 47030 SAN MAURO PASCOLI	FC
COMUNE DI SANTA SOFIA	PIAZZA MATTEOTTI, N. 1- 47018 SANTA SOFIA	FC
COMUNE DI SARSINA	L. A. DE GASPERI, 9- 47027 SARSINA	FC
COMUNE DI SAVIGNANO SUL RUBICONE	PIAZZA BORGHESI N.9- 47039 SAVIGNANO SUL RUBICO	FC
COMUNE DI SOGLIANO AL RUBICONE	PZA DELLA REPUBBLICA N.35- 47039 SOGLIANO AL RUBICONE	FC
COMUNE DI TREDOZIO	VIA DEI MARTIRI N.1- 47019 TREDOZIO	FC
COMUNE DI VERGHERETO	VIA CADUTI D'UNGERIA 11- 47028 VERGHERETO	FC
COMUNITA' MONTANA ACQUACHETA ROMAGNA TOSCANA	PIAZZA GARIBALDI, 56- 47017 ROCCA SAN CASCIANO	FC
COMUNITA' MONTANA APPENNINO FORLIVese	VIA IV NOVEMBRE, 12- 47016 PREDAPPIO	FC
COMUNITA' MONTANA DELL'APPENNINO CESENATE	VIA VERDI 4- 47026 BAGNO DI ROMAGNA	FC
CONSORZIO DI BONIFICA SAVIO E RUBICONE	VIA LAMBRUSCHINI N. 195- 47023 CESENA	FC
E-BUS S.P.A.	VIA ALTIERO SPINELLI N. 140 CESENA- 47023 CESENA	FC
FONDAZIONE DOMUS PASCOLI	VIA MANZONI 19- 47030 SAN MAURO PASCOLI	FC
HERA FORLÌ - CESENA SRL UNIPERSONALE	VIA ALTIERO SPINELLI N. 60- 47023 CESENA	FC
I.P.A.B. CASA INSIEME	VIALE DECIO RAGGI N. 39- 47025 MERCATO SARACENO	FC
IRST SRL - ISTIT. SCIENT. ROMAGNOLO STUDIO E LA CURA DEI TUMORI	VIA MARONCELLI, 34/36- 47014 MELDOLA	FC
MINISTERO POLITICHE AGRICOLE - CORPO FORESTALE DELLO STATO	VIA COLOMBO N° 11- 47100 FORLÌ	FC
PREFETTURA U.T.G. DI FORLÌ-CESENA	PIAZZA ORDELAFFI, 2- 47100 FORLÌ	FC
PROVINCIA DI FORLÌ-CESENA	PIAZZA MORGAGNI, 9- 47100 FORLÌ	FC
REGIONE EMILIA-ROMAGNA SERVIZIO TECNICO BACINO FIUMI ROMAGNOLI - FORLÌ	VIA DELLE TORRI, 6- 47100 FORLÌ	FC
ROIR - IPAB ROVERELLA ORFANOTROFI E ISTITUTI RIUNITI - CESENA	VIA DANDINI 24- 47023 CESENA	FC
ROMAGNA ACQUE - SOCIETA' DELLE FONTI SPA	PIAZZA DEL LAVORO N. 35- 47100 FORLÌ	FC
S.A.PRO S.P.A.	CORSO DELLA REPUBBLICA, 5- 47100 FORLÌ	FC
SOCIETA' ESERCIZIO AEROPORTI - FORLÌ - SEAF	VIA SEGANTI 103- 47100 FORLÌ	FC
UNIONE DEI COMUNI DI GALEATA E SANTA SOFIA	VIA CASTELLUCCI 1- 47010 GALEATA	FC

PROVINCIA DI FERRARA

Ente	Indirizzo	
ACER AZIENDA CASA EMILIA ROMAGNA DELLA PROVINCIA DI FERRARA	C.SO V.VENETO 7- 44100 FERRARA	FE
ACFT SPA	VIA S.TRENTI, 35- 44100 FERRARA	FE
ACOSEA SPA	VIA GUGLIELMO MARCONI, 39/41- 44100 FERRARA	FE
AFM FARMACIE COMUNALI FERRARA	VIA FOSSATO DI MORTARA ,78- 44100 FERRARA	FE
AGEA S.P.A.	VIA CESARE DIANA N. 40- 44044 FERRARA	FE
AGENZIA INTERREGIONALE PER IL FIUME PO - AIPO UFFICIO OPERATIVO DI FERRARA	VIALE C. B. CAVOUR, 77- 44100 FERRARA	FE
AMSEFC SPA	VIA FOSSATO DI MORTARA, 80- 44100 FERRARA	FE
AREA SPA	PIAZZA DEL POPOLO 27- 44034 COPPARO	FE
AZIENDA OSPEDALIERO UNIVERSITARIA DI FERRARA	C.SO GIOVECCA,203- 44100 FERRARA	FE
AZIENDA REG.LE DIRITTO STUDIO UNIV. - ARDSU DI FERRARA	VIA G.D'AREZZO,2- 44100 FERRARA	FE
AZIENDA USL DI FERRARA	V.CASSOLI, 30- 44100 FERRARA	FE
BANCA D'ITALIA FILIALE DI FERRARA	PIAZZA T. TASSO, 1- 44100 FERRARA	FE
C.A.D.F. S.P.A.	VIA V. ALFIERI, 3- 44021 CODIGORO	FE
CMV SERVIZI SRL	VIA FARINI, 7- 44042 CENTO	FE
COMUNE DI ARGENTA	PIAZZA GARIBALDI 1- 44011 ARGENTA	FE
COMUNE DI BERRA	VIA DUE FEBBRAIO, 23- 44033 BERRA	FE
COMUNE DI BONDENO	PIAZZA GARIBALDI N. 1- 44012 BONDENO	FE
COMUNE DI CENTO	VIA M. PROVENZALI, 15- 44042 CENTO	FE
COMUNE DI CODIGORO	PIAZZA MATTEOTTI, 60- 44021 CODIGORO	FE
COMUNE DI COMACCHIO	P.ZZA FOLEGATTI, 15- 44022 COMACCHIO	FE
COMUNE DI COPPARO	VIA ROMA, 24- 44034 COPPARO	FE
COMUNE DI FERRARA	P.ZZA MUNICIPALE N. 2- 44100 FERRARA	FE
COMUNE DI FORMIGNANA	VIA VITTORIA 29- 44035 FORMIGNANA	FE
COMUNE DI GORO	PIAZZA DANTE ALIGHIERI- 44020 GORO	FE
COMUNE DI JOLANDA DI SAVOIA	PIAZZA UNITÀ D'ITALIA N. 5- 44037 JOLANDA DI SAVOIA	FE
COMUNE DI LAGOSANTO	P.ZZA I° MAGGIO 1- 44023 LAGOSANTO	FE
COMUNE DI MASI TORELLO	P.ZZA C. TOSCHI 3- 44020 MASI TORELLO	FE
COMUNE DI MASSA FISCAGLIA	P.ZZA GARIBALDI, 1- 44025 MASSA FISCAGLIA	FE
COMUNE DI MESOLA	V.LE ROMA N° 2- 44026 MESOLA	FE
COMUNE DI MIGLIARINO	PIAZZA DELLA REPUBBLICA 1- 44027 MIGLIARINO	FE
COMUNE DI MIGLIARO	PIAZZA XXV APRILE 8- 44020 MIGLIARO	FE
COMUNE DI MIRABELLO	CORSO ITALIA 373- 44043 MIRABELLO	FE
COMUNE DI OSTELLATO	PIAZZA DELLA REPUBBLICA N.1- 44020 OSTELLATO	FE
COMUNE DI POGGIO RENATICO	PIAZZA CASTELLO 1- 44028 POGGIO RENATICO	FE
COMUNE DI PORTOMAGGIORE	PIAZZA UMBERTO I° N.5- 44015 PORTOMAGGIORE	FE
COMUNE DI RO	PIAZZA LIBERTA', 1- 44030 RO	FE
COMUNE DI SANT'AGOSTINO	PIAZZA MARCONI, 2- 44047 SANT'AGOSTINO	FE
COMUNE DI TRESIGALLO	P.ZZA ITALIA, 32- 44039 TRESIGALLO	FE
COMUNE DI VIGARANO MAINARDA	VIA MUNICIPIO, 1- 44049 VIGARANO MAINARDA	FE
COMUNE DI VOGHIERA	VIALE BUOZZI, 12/B- 44019 VOGHIERA	FE
CONSORZIO BONIFICA 1° CIRCONDARIO POLESINE FERRARA	VIA BORGHI DEI LEONI, N. 28- 44100 FERRARA	FE
CONSORZIO DI BONIFICA DEL II CIRCONDARIO POLESINE	VIA MENTANA, 7- 44100 FERRARA	FE
CONSORZIO DI BONIFICA VALLI DI VECCIO RENO	VIA DE' ROMEI, 7- 44100 FERRARA	FE
CONSORZIO GENERALE DI BONIFICA DI FERRARA	VIA MENTANA, 3- 44100 FERRARA	FE
CONSORZIO PROVINCIALE FORMAZIONE	V.LE IV NOVEMBRE 9- 44100 FERRARA	FE
DELTA WEB S.P.A.	VIA V. ALFIERI N. 3- 44021 CODIGORO	FE
FERRARA ARTE SPA	PIAZZETTA MUNICIPALE 2- 44100 FERRARA	FE
FERROVIE EMILIA ROMAGNA SRL	VIA ZANDONAI, 4- 44100 FERRARA	FE
HERA FERRARA SRL	VIA CESARE DIANA N. 40- 44044 FERRARA	FE
IPAB "BENEFICENZA MANICA"	VIA ROMA 9- 44011 ARGENTA	FE
ISTITUTO NAZIONALE DI FISICA NUCLEARE SEZ.FERRARA	VIA PARADISO, 12- 44100 FERRARA	FE
PARCO REGIONALE DEL DELTA DEL PO EMILIA-ROMAGNA	VIA CAVOUR 11- 44022 COMACCHIO	FE
PATRIMONIO COPPARO S.R.L. SOCIETA' UNIPERSONALE	VIA ROMA, 28- 44034 COPPARO	FE
PROVINCIA DI FERRARA	CASTELLO ESTENSE- 44100 FERRARA	FE
REGIONE EMILIA-ROMAGNA SERVIZIO TECNICO BACINO PO DI VOLANO-P.O. CONTRATTI	VIALE CAVOUR, 77- 44100 FERRARA	FE

Ente	Indirizzo	
S.I.PRO. AGENZIA PROVINCIALE PER LO SVILUPPO SPA	GALLERIA MATTEOTTI 11- 44100 FERRARA	FE
SOELIA S.P.A.	VIA VIANELLI N. 1- 44011 ARGENTA	FE
STRADE SRL	VIA VIANELLI N. 1- 44011 ARGENTA	FE
THUGA MEDITERRANEA SRL	S.S.ROMEA, 32- 44020 COMACCHIO	FE
UNIVERSITA' DEGLI STUDI DI FERRARA	VIA SAVONAROLA, 9- 44100 FERRARA	FE

PROVINCIA DI MODENA

Ente	Indirizzo	
ACCADEMIA MILITARE	PIAZZA ROMA, 15- 41100 MODENA	MO
ACER AZIENDA CASA EMILIA ROMAGNA DELLA PROVINCIA DI MODENA	VIALE CIALDINI 5- 41100 MODENA	MO
ACQUEDOTTO DRAGONE IMPIANTI S.P.A.	VIA PRADELLA N° 17/19- 41046 PALAGANO	MO
AGENZIA PER LA MOBILITA' E IL TRASPORTO DI MODENA SPA	VIALE MARTIRI DELLA LIBERTÀ 34- 41100 MODENA	MO
AIMAG S.P.A.	VIA MARIO MERIGHI 3- 41037 MIRANDOLA	MO
ARESTUD DI MODENA E REGGIO EMILIA	VIA VIGNOLESE 671- 41100 MODENA	MO
ATCM S.P.A.	STRADA S.ANNA 210- 41100 MODENA	MO
AUTOMOBILE CLUB MODENA	VIA VERDI 7- 41100 MODENA	MO
AZIENDA OSPEDALIERO-UNIVERSITARIA DI MODENA	VIA M.FUSCO, 9- 41100 MODENA	MO
AZIENDA USL DI MODENA	VIA SAN GIOVANNI DEL CANTONE, 23- 41100 MODENA	MO
BANCA D'ITALIA FILIALE DI MODENA	CORSO CANALGRANDE, 84- 41100 MODENA	MO
CAMERA DI COMMERCIO I.A.A. DI MODENA	VIA GANACETO, 134- 41100 MODENA	MO
CENTRO INTEGRATO SERVIZI ANZIANI - C.I.S.A.	VIA D. ALIGHIERI 4- 41037 MIRANDOLA	MO
COMUNE DI BASTIGLIA	PIAZZA REPUBBLICA 57- 41030 BASTIGLIA	MO
COMUNE DI BOMPORTO	VIA PER MODENA, 7- 41030 BOMPORTO	MO
COMUNE DI CAMPOGALLIANO	PIAZZA VITTORIO EMANUELE II, 1- 41011 CAMPOGALLIANO	MO
COMUNE DI CAMPOSANTO	VIA BARACCA 11- 41031 CAMPOSANTO	MO
COMUNE DI CARPI	C.SO ALBERTO PIO N. 91- 41012 CARPI	MO
COMUNE DI CASTELFRANCO EMILIA	PIAZZA DELLA VITTORIA 8- 41013 CASTELFRANCO EMILIA	MO
COMUNE DI CASTELNUOVO RANGONE	VIA ROMA, 1- 41051 CASTELNUOVO RANGONE	MO
COMUNE DI CASTELVETRO DI MODENA	PIAZZA ROMA N. 5- 41014 CASTELVETRO DI MODENA	MO
COMUNE DI CAVEZZO	VIA CAVOUR N. 36- 41032 CAVEZZO	MO
COMUNE DI CONCORDIA SULLA SECCHIA	P.ZZA REPUBBLICA- 41033 CONCORDIA SULLA SECCHIA	MO
COMUNE DI FANANO	PIAZZA G. MARCONI, 1- 41021 FANANO	MO
COMUNE DI FINALE EMILIA	PIAZZA VERDI 1- 41034 FINALE EMILIA	MO
COMUNE DI FIORANO MODENESE	P.ZZA C.MENOTTI, 1- 41042 FIORANO MODENESE	MO
COMUNE DI FIUMALBO	VIA CAPITANO COPPI, N.2- 41022 FIUMALBO	MO
COMUNE DI FORMIGINE	VIA MAZZINI 12- 41043 FORMIGINE	MO
COMUNE DI FRASSINORO	PIAZZA MIANI- 41044 FRASSINORO	MO
COMUNE DI GUIGLIA	PIAZZA A. GRAMSCI, 1- 41052 GUIGLIA	MO
COMUNE DI LAMA MOCOGNO	VIA XXIV MAGGIO N. 31- 41023 LAMA MOCOGNO	MO
COMUNE DI MARANELLO	VIA VITTORIO VENETO 9- 41053 MARANELLO	MO
COMUNE DI MARANO SUL PANARO	PIAZZA MATTEOTTI, 17- 41054 MARANO SUL PANARO	MO
COMUNE DI MEDOLLA	VIA ROMA 85- 41036 MEDOLLA	MO
COMUNE DI MIRANDOLA	P.ZA COSTITUENTE N°1- 41037 MIRANDOLA	MO
COMUNE DI MODENA	VIA SCUDARI N. 20- 41100 MODENA	MO
COMUNE DI MONTEFIORINO	VIA ROCCA 1- 41045 MONTEFIORINO	MO
COMUNE DI MONTESE	VIA PANORAMICA N. 60- MONTESE (MO)- 41055 MONTESE	MO
COMUNE DI NONANTOLA	VIA MARCONI N. 11- 41015 NONANTOLA	MO
COMUNE DI NOVI DI MODENA	PIAZZA I MAGGIO N. 26- 41016 NOVI DI MODENA	MO
COMUNE DI PALAGANO	VIA 23 DICEMBRE 74- 41046 PALAGANO	MO
COMUNE DI PAVULLO NEL FRIGNANO	PIAZZA MONTECUCCOLI 1- 41026 PAVULLO NEL FRIGNANO	MO
COMUNE DI PIEVEPELAGO	PIAZZA V. VENETO N. 16- 41027 PIEVEPELAGO	MO
COMUNE DI POLINAGO	CORSO ROMA 71- 41040 POLINAGO	MO
COMUNE DI PRIGNANO SULLA SECCHIA	VIA ALLEGRETTI 216- 41048 PRIGNANO SULLA SECCHIA	MO
COMUNE DI RAVARINO	VIA ROMA 173- 41017 RAVARINO	MO
COMUNE DI RIOLUNATO	VIA CASTELLO, 8- 41020 RIOLUNATO	MO
COMUNE DI SAN CESARIO SUL PANARO	PIAZZA ROMA 2- 41018 SAN CESARIO SUL PANARO	MO
COMUNE DI SAN FELICE SUL PANARO	VIA MAZZINI 13- 41038 SAN FELICE SUL PANARO	MO
COMUNE DI SAN POSSIDONIO	PIAZZA ANDREOLI N.1- 41039 SAN POSSIDONIO	MO
COMUNE DI SAN PROSPERO SULLA SECCHIA	VIA PAGE N. 2- 41030 SAN PROSPERO	MO
COMUNE DI SASSUOLO	VIA FENUZZI N°5- 41049 SASSUOLO	MO
COMUNE DI SAVIGNANO SUL PANARO	VIA DOCCIA N.64- 41056 SAVIGNANO SUL PANARO	MO
COMUNE DI SERRAMAZZONI	PIAZZA T.TASSO 7- 41028 SERRAMAZZONI	MO
COMUNE DI SESTOLA	CORSO UMBERTO I°, 5- 41029 SESTOLA	MO
COMUNE DI SOLIERA	P.ZZA REPUBBLICA N. 1- 41019 SOLIERA	MO
COMUNE DI SPILAMBERTO	P.ZZA CADUTI LIBERTA', 3- 41057 SPILAMBERTO	MO

Ente	Indirizzo	
COMUNE DI VIGNOLA	VIA BELLUCCI N.1- 41058 VIGNOLA	MO
COMUNE DI ZOCCA	VIA DEL MERCATO, 104- 41059 ZOCCA	MO
COMUNITA' MONTANA APPENNINO MODENA OVEST	VIA ROCCA 1- 41045 MONTEFIORINO	MO
CONSORZIO ATTIVITA' PRODUTTIVE	STRADA S. ANNA, 210- 41100 MODENA	MO
CONSORZIO BONIFICA BURANA LEO - SCOLTENNA - PANARO	C.SO VITTORIO EMANUELE II N. 107- 41100 MODENA	MO
FIORANO GESTIONI PATRIMONIALI SRL	P.ZZA C. MENOTTI, 1- 41042 FIORANO MODENESE	MO
FONDAZIONE CASA DI ENZO FERRARI - MUSEO	VIALE VIRGILIO N. 55- 41100 MODENA	MO
FORMIGINE PATRIMONIO SRL	P.ZZA CALCAGNINI 1- 41043 FORMIGINE	MO
GEOVEST SRL	PIAZZA VERDI, 4- 41034 FINALE EMILIA	MO
HERA MODENA SRL	VIA RAZZABONI N. 80- 41100 MODENA	MO
I.P.A.B. DELIA REPETTO	VIA CIRCONDARIA NORD 39- 41013 CASTELFRANCO EMILIA	MO
IPAB FONDAZIONE MARCHI ROSSI	VIA TRENTO E TRIESTE, 22- 41012 CARPI	MO
ISTITUTO CHARITAS	STRADA PANNI, 199- 41100 MODENA	MO
MARANELLO PATRIMONIO SRL	PIAZZA LIBERTA' 33- 41053 MARANELLO	MO
META MODENA ENERGIA TERRITORIO AMBIENTE	VIA RAZZABONI N. 80- 41100 MODENA	MO
MINISTERO BENI A. C. - BIBLIOTECA ESTENSE UNIVERSITARIA - MO	LARGO SANT'AGOSTINO, 337- 41100 MODENA	MO
NONAGINTA SRL	VIA MARCONI N. 11- 41015 NONANTOLA	MO
PARTECIPAZIONI IMMOBILIARI S.P.A.	STUDIO MOLINARI VIA EMILIA EST 18/2- 41100 MODENA	MO
PREFETTURA DI MODENA	VIA MARTIRI DELLA LIBERTÀ, 34- 41100 MODENA	MO
PROGETTO SOLIERA S.R.L.	PIAZZA REPUBBLICA, 1- 41019 SOLIERA	MO
PROVINCIA DI MODENA	VIALE MARTIRI DELLA LIBERTA' 34- 41100 MODENA	MO
REGIONE EMILIA-ROMAGNA SERVIZIO TECNICO BACINI ENZA PANARO SECCHIA - MODENA	VIA FONTERASO, 15 MODENA- 41100 MODENA	MO
SASSUOLO GESTIONI PATRIMONIALI SRL	VIA FENUZZI, 5- 41049 SASSUOLO	MO
SAT SERVIZI AMBIENTE TERRRITORIO SPA	VIA BRIGATA FOLGORE 26- 41049 SASSUOLO	MO
SERRAMAZZONI PATRIMONIO S.R.L.	PIAZZA T. TASSO N°7- 41028 SERRAMAZZONI	MO
SOPRINTENDENZA PATRIMONIO STORICO ARTISTICO ETNOANTROPOLOGICO DI MODENA E REGGIO EMILIA	PIAZZA S. AGOSTINO, 337- 41100 MODENA	MO
SORGEA SERVIZI S.R.L.	PIAZZA VERDI N.6 - 41034 FINALE EMILIA	MO
SORGEA SRL	P.ZZA VERDI 6- 41034 FINALE EMILIA	MO
UNIONE COMUNI DEL SORBARA	VIA PER MODENA, 9- 41030 BOMPORTO	MO
UNIONE DELLE TERRE D'ARGINE	CORSO ALBERTO PIO, 91- 41012 CARPI	MO
UNIONE DI COMUNI TERRE DI CASTELLI	VIA BELLUCCI 1- 41058 VIGNOLA	MO
UNIVERSITA' DEGLI STUDI DI MODENA E REGGIO EMILIA	VIA UNIVERSITÀ 4- 41100 MODENA	MO

PROVINCIA DI PIACENZA

Ente	Indirizzo	
ACER AZIENDA CASA EMILIA ROMAGNA PROVINCIA DI PIACENZA	VIA XXIV MAGGIO 26-28- 29100 PIACENZA	PC
AGENZIA INTERREGIONALE PER IL FIUME PO - AIPO UFFICIO OPERATIVO DI PIACENZA	VIA SANTA FRANCA, 38- 29100 PIACENZA	PC
ARCHIVIO DI STATO DI PIACENZA	PIAZZA CITTADELLA 29- 29100 PIACENZA	PC
AZIENDA CONSORTILE SERVIZI VAL D'ARDA	VIA PALLAVICINO N. 8- 29017 FIORENZUOLA D'ARDA	PC
AZIENDA USL DI PIACENZA	C.SO VITTORIO EMANUELE 169- 29100 PIACENZA	PC
BANCA D'ITALIA FILIALE DI PIACENZA	VIA MANDELLI, 14- 29100 PIACENZA	PC
CAMERA DI COMMERCIO I.A.A. DI PIACENZA	PIAZZA CAVALLI 35- 29100 PIACENZA	PC
CASA PROTETTA ALBESANI	CORSO MATTEOTTI 124- 29015 CASTEL SAN GIOVANNI	PC
COMUNE DI AGAZZANO	PIAZZA EUROPA 7- 29010 AGAZZANO	PC
COMUNE DI ALSENO	P.ZZA XXV APRILE, 1- 29010 ALSENO	PC
COMUNE DI BESENZONE	VIA VILLA 130- 29010 BESENZONE	PC
COMUNE DI BETTOLA	P.ZZA C. COLOMBO N. 6- 29021 BETTOLA	PC
COMUNE DI BOBBIO	PIAZZETTA SANTA CHIARA, 1- 29022 BOBBIO	PC
COMUNE DI BORGONOVO VAL TIDONE	P.ZZA GARIBALDI 18- 29011 BORGONOVO VAL TIDONE	PC
COMUNE DI CADEO	VIA EMILIA P.S.E N. 149- 29010 CADEO	PC
COMUNE DI CALENDASCO	VIA MAZZINI 4- 29010 CALENDASCO	PC
COMUNE DI CAORSO	PIAZZA ROCCA, 1- 29012 CAORSO	PC
COMUNE DI CARPANETO PIACENTINO	PIAZZA XX SETTEMBRE, 1- 29013 CARPANETO PIACENTINO	PC
COMUNE DI CASTEL SAN GIOVANNI	PIAZZA XX SETTEMBRE N. 2- 29015 CASTEL SAN GIOVANNI	PC
COMUNE DI CASTELL'ARQUATO	PIAZZA MUNICIPIO 3- 29014 CASTELL'ARQUATO	PC
COMUNE DI CASTELVETRO PIACENTINO	PIAZZA E. BIAZZI, 1- 29010 CASTELVETRO PIACENTINO	PC
COMUNE DI CERIGNALE	VIA CAPOLUOGO 1- 29020 CERIGNALE	PC
COMUNE DI COLI	VIA MUNICIPIO N° 1- 29020 COLI	PC
COMUNE DI CORTE BRUGNATELLA	PIAZZA SEVERINO BALLETTI, 2- 29020 CORTE BRUGNATELLA	PC
COMUNE DI CORTEMAGGIORE	PIAZZA PATRIOTI 8- 29016 CORTEMAGGIORE	PC
COMUNE DI FARINI	P.ZZA G. MARCONI 10 - 29023 FARINI	PC
COMUNE DI FERRIERE	PIAZZA MINIERE 1- 29024 FERRIERE	PC
COMUNE DI FIORENZUOLA D'ARDA	PIAZZALE SAN GIOVANNI N. 2- 29017 FIORENZUOLA D'ARDA	PC
COMUNE DI GAZZOLA	VIA ROMA 1- 29010 GAZZOLA	PC
COMUNE DI GOSSOLENGO	PIAZZA ROMA N°16- 29020 GOSSOLENGO	PC
COMUNE DI GRAGNANO TREBBIENSE	VIA ROMA 121- 29010 GRAGNANO TREBBIENSE	PC
COMUNE DI GROPPARELLO	PIAZZA ROMA 1- 29025 GROPPARELLO	PC
COMUNE DI LUGAGNANO VAL D'ARDA	VIA BERSANI N.27- 29018 LUGAGNANO VAL D'ARDA	PC
COMUNE DI MONTICELLI D'ONGINA	VIA CAVALIERI DI VITTORIO VENETO, 2- 29010 MONTICELLI D'ONGINA	PC
COMUNE DI MORFASSO	VIA ROMA N.23- 29020 MORFASSO	PC
COMUNE DI NIBBIANO	VIA ROMA 28- 29010 NIBBIANO	PC
COMUNE DI OTTONE	PIAZZA MUNICIPIO 1- 29026 OTTONE	PC
COMUNE DI PECORARA	VIA MUNICIPIO N°2- 29010 PECORARA	PC
COMUNE DI PIACENZA	PIAZZA CAVALLI, 2- 29100 PIACENZA	PC
COMUNE DI PIANELLO VAL TIDONE	LARGO DAL VERME N° 46- 29010 PIANELLO VAL TIDONE	PC
COMUNE DI PIOZZANO	PIAZZA MUNICIPIO- 29010 PIOZZANO	PC
COMUNE DI PODENZANO	VIA MONTEGRAPPA, N. 100- 29027 PODENZANO	PC
COMUNE DI PONTE DELL'OLIO	VIA VITTORIO VENETO 147- 29028 PONTE DELL'OLIO	PC
COMUNE DI PONTENURE	VIA MOSCHINI, 16- 29010 PONTENURE	PC
COMUNE DI RIVERGARO	VIA SAN ROCCO N°24- 29029 RIVERGARO	PC
COMUNE DI ROTTOFRENO	PIAZZA GUGLIELMO MARCONI, 2- 29010 ROTTOFRENO	PC
COMUNE DI SAN GIORGIO PIACENTINO	PIAZZA TORRIONE, 4- 29019 SAN GIORGIO PIACENTI	PC
COMUNE DI SAN PIETRO IN CERRO	VIA ROMA 31/2- 29010 SAN PIETRO IN CERRO	PC
COMUNE DI TRAVO	PIAZZA TRENTO N° 21- 29020 TRAVO	PC
COMUNE DI VERNASCA	SIDOLI, 3- 29010 VERNASCA	PC
COMUNE DI VIGOLZONE	PIAZZA SERENA, 18- 29020 VIGOLZONE	PC
COMUNE DI VILLANOVA SULL'ARDA	PIAZZA GIOVANNI MAROCCHI 1- 29010 VILLANOVA SULL'ARDA	PC
COMUNE DI ZERBA	STRADA PROVINCIALE 72- 29020 ZERBA	PC
COMUNE DI ZIANO PIACENTINO	VIA ROMA N.167- 29010 ZIANO PIACENTINO	PC
COMUNITA' MONTANA DELL'APPENNINO PIACENTINO	VIALE GARIBALDI, 48- 29022 BOBBIO	PC

Ente	Indirizzo	
COMUNITA' MONTANA VALLE DEL TIDONE	VIA MANIN 19/2- 29010 NIBBIANO	PC
CONSORZIO ACQUEDOTTO VAL NURE	PIAZZA CRISTOFORO COLOMBO- 29021 BETTOLA	PC
CONSORZIO AMBIENTALE PEDEMONTANO	VIA V. VENETO N. 78- 29028 PONTE DELL'OLIO	PC
CONSORZIO BACINI PIACENTINI DI LEVANTE	VIA MISCHI 3- 29017 FIORENUOLA D'ARDA	PC
CONSORZIO BACINI TIDONE TREBBIA	VIALE E. FERMI 33- 29011 BORGONOVO VAL TIDONE	PC
CONSORZIO P.I.P. LE MOSE	VIA COPPALATI, 6- 29100 PIACENZA	PC
ENIA PIACENZA S.R.L.	STRADA BORGOFORTE, 22- 29100 PIACENZA	PC
ISPESL	VIA TAVERNA N. 273- 29100 PIACENZA	PC
MAGAZZINO CENTRALE RICAMBI AUTOMOBILISTICI	VIA DELLE NOVATE N. 43- 29100 PIACENZA	PC
MINISTERO DIFESA A.M. COMANDO 50° STORMO	VIA GODI, 1- 29019 SAN GIORGIO PIACENTI	PC
OPERA PIA COLLEGIO MASCHILE MORIGI	VIA TAVERNA 37- 29100 PIACENZA	PC
OSPIZI CIVILI DI PIACENZA	VIA SCALABRINI 19- 29100 PIACENZA	PC
PIACENZA EXPO SPA	S.S. 10 - FRAZ LE MOSE- 29100 PIACENZA	PC
PROVINCIA DI PIACENZA	VIA GARIBALDI 50- 29100 PIACENZA	PC
REGIONE EMILIA-ROMAGNA SERVIZIO TECNICO BACINI TREBBIA E TARO - PIACENZA	VIA S.FRANCA N.38- 29100 PIACENZA	PC
SOCIETÀ FARMACIE COMUNALI PIACENTINE S.R.L.	PIAZZA CAVALLI 2- 29100 PIACENZA	PC
TESA PIACENZA SPA	STRADA BORGOFORTE, 22- 29100 PIACENZA	PC

PROVINCIA DI PARMA

Ente	Indirizzo	
ACER AZIENDA CASA EMILIA ROMAGNA PROVINCIA DI PARMA	VICOLO GROSSARDI 16 A- 43100 PARMA	PR
AD PERSONAM - ASP DEL COMUNE DI PARMA (EX IRAIA)	VIA CAVESTRO, 14- 43100 PARMA	PR
ADE S.P.A.	VIA REPUBBLICA, 1- 43100 PARMA	PR
AGENZIA INTERREGIONALE PER IL FIUME PO - AIPO UFFICIO OPERATIVO DI MODENA	VIA GARIBALDI, 75- 43100 PARMA	PR
AMPS AMBIENTE S.R.L.	PARMA STRADA S. MARGHERITA N. 6/A- 43100 PARMA	PR
AMPS ENERGIE S.R.L.	PARMA VIA S. MARGHERITA N. 6/A- 43100 PARMA	PR
AMPS S.P.A.	PARMA VIA S. MARGHERITA N. 6/A- 43100 PARMA	PR
ASCAA SPA	VIA VERDI, 14- 43100 PARMA	PR
AUTHORITY S.P.A. SOCIETÀ DI TRASFORMAZIONE URBANA	STR. REPUBBLICA N° 1- 43100 PARMA	PR
AUTOCAMIONALE DELLA CISA S.P.A.	VIA CAMBOARA, 26/A- 43010 NOCETO	PR
AZIENDA OSPEDALIERO-UNIVERSITARIA DI PARMA	VIA GRAMSCI, 14- 43100 PARMA	PR
AZIENDA REGIONALE DIRITTO STUDIO UNIVERSITARIO DI PARMA	V.LO GROSSARDI, 4- 43100 PARMA	PR
AZIENDA USL DI PARMA	STRADA DEL QUARTIERE, 2/A- 43100 PARMA	PR
BANCA D'ITALIA FILIALE DI PARMA	STRADA FARINI 32- 43100 PARMA	PR
CAMERA DI COMMERCIO I.A.A. DI PARMA	VIA VERDI 2- 43100 PARMA	PR
CASA PROTETTA 'CITTA' DI FIDENZA"	VIA ESPERANTO, 13- 43036 FIDENZA	PR
CASA PROTETTA "LORENZO PERACCHI"	VIA XXIV MAGGIO 16- 43012 FONTANELLATO	PR
CASA PROTETTA 'PAVESI BORSI"	VIA MATTEOTTI N. 25- 43015 NOCETO	PR
CASADESSO S.P.A.	STRADA DELLA REPUBBLICA, 1- 43100 PARMA	PR
CENTRO SERVIZI DI ASSISTENZA SAN MAURO ABATE	VIA MARCONI 12- 43058 COLORNO	PR
COMUNE DI ALBARETO	VIA PROVINCIALE, 64- 43051 ALBARETO	PR
COMUNE DI BARDI	PIAZZA VITTORIA N. 1- 43032 BARDI	PR
COMUNE DI BEDONIA	P.ZZA CADUTI PER LA PATRIA 1- 43041 BEDONIA	PR
COMUNE DI BERCETO	VIA MARCONI N.18- 43042 BERCETO	PR
COMUNE DI BORE	VIA ROMA 19- 43030 BORE	PR
COMUNE DI BORGO VAL DI TARO	PIAZZA MANARA N° 6- 43043 BORGO VAL DI TARO	PR
COMUNE DI BUSSETO	P.ZZA G. VERDI, 10- 43011 BUSSETO	PR
COMUNE DI CALESTANO	VIA MAZZINI N° 16- 43030 CALESTANO	PR
COMUNE DI COLLECCHIO	VIALE LIBERTA' N. 3 - 43044 COLLECCHIO	PR
COMUNE DI COLORNO	VIA CAVOUR 9- 43052 COLORNO	PR
COMUNE DI COMPIANO	VIA M.R.SIDOLI 3- 43053 COMPIANO	PR
COMUNE DI FELINO	PIAZZA MIODINI 1- 43035 FELINO	PR
COMUNE DI FIDENZA	PIAZZA G. GARIBALDI N. 1- 43036 FIDENZA	PR
COMUNE DI FONTANELLATO	P.ZA MATTEOTTI,1- 43012 FONTANELLATO	PR
COMUNE DI FONTEVIVO	P.ZZA REPUBBLICA N. 1- 43010 FONTEVIVO	PR
COMUNE DI FORNOVO DI TARO	PIAZZA LIBERTA', 11- 43045 FORNOVO DI TARO	PR
COMUNE DI LANGHIRANO	PIAZZA G. FERRARI, 1- 43013 LANGHIRANO	PR
COMUNE DI LESIGNANO DE' BAGNI	PIAZZA MARCONI N. 1- 43037 LESIGNANO DE' BAGNI	PR
COMUNE DI MEDESANO	PIAZZA MARCONI, 6- 43014 MEDESANO	PR
COMUNE DI MEZZANI	VIA DELLA RESISTENZA, 2- 43055 MEZZANI	PR
COMUNE DI MONCHIO DELLE CORTI	P.ZZA CADUTI DI TUTTE LE GUERRE, 1- 43010 MONCHIO DELLE CORTI	PR
COMUNE DI MONTECHIARUGOLO	PIAZZA RIVASI, 3- 43022 MONTECHIARUGOLO	PR
COMUNE DI NEVIANO DEGLI ARDUINI	PIAZZA IV NOVEMBRE 1- 43024 NEVIANO DEGLI ARDUINI	PR
COMUNE DI NOCETO	PIAZZALE ADAMI, 1- 43015 NOCETO	PR
COMUNE DI PALANZANO	P.ZZA CARDINAL FERRARI N. 1- 43025 PALANZANO	PR
COMUNE DI PARMA	STRADA REPUBBLICA, 1- 43100 PARMA	PR
COMUNE DI PELLEGRINO PARMENSE	VIA ROMA N°20- 43047 PELLEGRINO PARMENSE	PR
COMUNE DI POLESINE PARMENSE	V.LE RIMEMBRANZE, 12- 43010 POLESINE PARMENSE	PR
COMUNE DI ROCCABIANCA	VIALE RIMEMBRANZE 3- 43010 ROCCABIANCA	PR
COMUNE DI SALA BAGANZA	VIA VITTORIO EMANUELE II- 43038 SALA BAGANZA	PR
COMUNE DI SALSOMAGGIORE TERME	PIAZZA LIBERTA' 1- 43039 SALSOMAGGIORE TERME	PR
COMUNE DI SAN SECONDO PARMENSE	P.ZA MAZZINI 10- 43017 SAN SECONDO PARMENSE	PR
COMUNE DI SISSA	VIALE DELLA ROCCA N. 6- 43018 SISSA	PR
COMUNE DI SOLIGNANO	PIAZZA U.BERTOLI 1- 43040 SOLIGNANO	PR
COMUNE DI SORAGNA	P.LE MELI LUPI 1- 43019 SORAGNA	PR

Ente	Indirizzo	
COMUNE DI SORBOLO	PIAZZA LIBERTÀ, 1- 43058 SORBOLO	PR
COMUNE DI TIZZANO VAL PARMA	P.ZZA ROMA 1- 43028 TIZZANO VAL PARMA	PR
COMUNE DI TORNOLO	VIA PROMENADE, 1- 43059 TORNOLO	PR
COMUNE DI TORRILE	VIA 1° MAGGIO 1 - SAN POLO- 43056 TORRILE	PR
COMUNE DI TRAVERSETOLO	PIAZZA V. VENETO, 30- 43029 TRAVERSETOLO	PR
COMUNE DI TRECASALI	VIA NAZIONALE 42- 43010 TRECASALI	PR
COMUNE DI VALMOZZOLA	LOC. MORMOROLA - VIA PROVINCIALE N. 1- 43050 VALMOZZOLA	PR
COMUNE DI VARANO DE' MELEGARI	VIA MARTIRI DELLA LIBERTÀ' N. 14 - 43040-VARANO DE' MELEGARI	PR
COMUNE DI VARSÌ	VIA ROMA 13- 43049 VARSÌ	PR
COMUNE DI ZIBELLO	VIA MATTEOTTI N° 10- 43010 ZIBELLO	PR
COMUNITÀ MONTANA APPENNINO PARMA EST	PIAZZA G. FERRARI, 5- 43013 LANGHIRANO	PR
COMUNITA' MONTANA DELLE VALLI DEL TARO E DEL CENO	VIA F. CORRIDONI N. 6- 43043 BORGO VAL DI TARO	PR
CONSERVATORIO DI MUSICA "ARRIGO BOITO"	VIA CONSERVATORIO 27- 43100 PARMA	PR
CONSORZIO CENTRO TERMALE IL BAISTROCCHI	VIALE MATTEOTTI N. 31- 43039 SALSOMAGGIORE TERME	PR
CONSORZIO DEL PARCO FLUVIALE REGIONALE DEL TARO	STRADA GIAROLA, 11- 43044 COLLECCHIO	PR
CONSORZIO DELLA BONIFICA PARMENSE	P.LE BAREZZI,3- 43100 PARMA	PR
CONSORZIO PARCO FLUVIALE REGIONALE STIRONE	VIA LOSCHI, 5- 43039 SALSOMAGGIORE TERME	PR
CONSORZIO PARCO REGIONALE BOSCHI DI CARREGA	VIA OLMA 2- 43038 SALA BAGANZA	PR
ENIA SPA	STRADA S.MARGHERITA, 6/A- 43100 PARMA	PR
FIDENZA SPORT S.R.L. UNIPERSONALE	PIAZZA G. GARIBALDI N. 1- 43036 FIDENZA	PR
IMPRESA PIZZAROTTI & C. SPA	VIA A.M. ADORNI,N°1- 43100 PARMA	PR
IPAB ILARIO GAIBAZZI	VIA 1° MAGGIO,19- 43017 SAN SECONDO PARMENSE	PR
METRO PARMA SPA	VIA FARINI 37- 43100 PARMA	PR
MINISTERO BENI A. C. - BIBLIOTECA PALATINA - PARMA	STRADA ALLA PILOTTA 3- 43100 PARMA	PR
OSPEDALE CIVILE "DAGNINI"	V.LE MATTEOTTI N.23- 43010 ZIBELLO	PR
PARCO FARNESE SRL	VIA A.M. ADORNI,N°1- 43100 PARMA	PR
PARCO REGIONALE DELLE VALLI DEL CEDRA E DEL PARMA	PIAZZA FERRARI N 5- 43013 LANGHIRANO	PR
PARCO DEI CENTO LAGHI		
PARMA INFANZIA SPA	VIA COLORNO 63 - 43100 PARMA	PR
PROVINCIA DI PARMA	P.LE DELLA PACE, 1/A- 43100 PARMA	PR
REGIONE EMILIA-ROMAGNA SERVIZIO TECNICO BACINI TREBBIA E TARO - PARMA	VIA GARIBALDI 75- 43100 PARMA	PR
SAN DONNINO MULTISERVIZI SRL	PIAZZA GARIBALDI, 1- 43036 FIDENZA	PR
SAREM S.R.L.	PARMA STR. S. MARGHERITA N. 6/A- 43100 PARMA	PR
SO.GE.A.P. - AEROPORTO DI PARMA S.P.A.	VIA DELL'AEROPORTO 44/A- 43100 PARMA	PR
SOCIETA' DI TRASFORMAZIONE URBANA AREA STAZIONE SPA	VIALE MENTANA, 29- 43100 PARMA	PR
SOCIETÀ PARMENSE INSEDIAMENTI PRODUTTIVI S.P.A.	PIAZZA GARIBALDI, 17- 43100 PARMA	PR
SOCIETA' PER LA MOBILITA' ED IL TRASPORTO PUBBLICO	VIALE PIER MARIA ROSSI, 2- 43100 PARMA	PR
STAZ. SPERIMENTALE PER IND. CONSERVE ALIMENTARI	VIALE FAUSTINO TANARA, 31/A- 43100 PARMA	PR
TEP	VIA TARO, 12- 43100 PARMA	PR
UNIONE COMUNI TERRE VERDIANE	PIAZZA GARIBALDI N° 25- 43036 FIDENZA	PR
UNIONE DI SORBOLO E MEZZANI	PIAZZA LIBERTÀ, 1- 43058 SORBOLO	PR
UNIVERSITA' DEGLI STUDI DI PARMA	VIA UNIVERSITÀ, 12 - PARMA- 43100 PARMA	PR

PROVINCIA DI RAVENNA

Ente	Indirizzo	
ACER AZIENDA CASA EMILIA ROMAGNA DELLA PROVINCIA DI RAVENNA	VIALE FARINI, N. 26- 48100 RAVENNA	RA
ALMA MATER STUDIORUM - UNIVERSITA' DI BOLOGNA POLO SCIENTIFICO-DIDATTICO DI RAVENNA	VIA A. BACCARINI N°27- 48100 RAVENNA	RA
AMF S.P.A.	VIALE G. MARCONI N° 34- 48018 FAENZA	RA
AREA ASSET S.P.A.	VIA TEODORICO, 15- 48100 RAVENNA	RA
AUTORITA' PORTUALE DI RAVENNA	VIA MAGAZZINI ANTERIORI, 63- 48100 RAVENNA	RA
AZIENDA USL DI RAVENNA	V.LE RANDI, 5- 48100 RAVENNA	RA
CAMERA DI COMMERCIO I.A.A. DI RAVENNA	V.LE L.C. FARINI, 14- 48100 RAVENNA	RA
CASA DI RIPOSO FRATELLI BEDESCHI	VIA MAZZINI, 3- 48012 BAGNACAVALLO	RA
CASA DI RIPOSO PER ANZIANI GIOVANNARDI E VECCHI	CORSO EMALDI 6- 48010 FUSIGNANO	RA
CASA PROTETTA SASSOLI	V.LE ORSINI, 2- 48022 LUGO	RA
CENTRO SOCIALE PER ANZIANI V. BENNOLI	VIA PROVINCIALE SAN MAURO, 4- 48027 SOLAROLO	RA
COMUNE DI ALFONSINE	PIAZZA GRAMSCI, 1 - 48011 ALFONSINE	RA
COMUNE DI BAGNACAVALLO	PIAZZA DELLA LIBERTÀ, 12- 48012 BAGNACAVALLO	RA
COMUNE DI BRISIGHELLA	VIA NALDI N. 2- 48013 BRISIGHELLA	RA
COMUNE DI CASOLA VALSENO	VIA ROMA, 50- 48010 CASOLA VALSENO	RA
COMUNE DI CASTEL BOLOGNESE	PIAZZA BERNARDI N° 1- 48014 CASTEL BOLOGNESE	RA
COMUNE DI CERVIA	PIAZZA GARIBALDI 1- 48015 CERVIA	RA
COMUNE DI CONSELICE	VIA GARIBALDI 14- 48017 CONSELICE	RA
COMUNE DI COTIGNOLA	P.ZZA VITTORIO EMANUELE II- 48010 COTIGNOLA	RA
COMUNE DI FAENZA	PIAZZA DEL POPOLO, 31- 48018 FAENZA	RA
COMUNE DI FUSIGNANO	CORSO R. EMALDI 115- 48010 FUSIGNANO	RA
COMUNE DI LUGO	P.ZZA DEI MARTIRI, 1- 48022 LUGO	RA
COMUNE DI MASSA LOMBARDA	P.ZZA MATTEOTTI, 13- 48024 MASSA LOMBARDA	RA
COMUNE DI RAVENNA	P.ZZA DEL POPOLO, 1- 48100 RAVENNA	RA
COMUNE DI RIOLO TERME	VIA A. MORO N°2- 48025 RIOLO TERME	RA
COMUNE DI RUSSI	PIAZZA FARINI 1- 48026 RUSSI	RA
COMUNE DI SANT'AGATA SUL SANTERNO	PIAZZA GARIBALDI N. 5- 48020 SANT'AGATA SUL SANTERNO	RA
COMUNE DI SOLAROLO	PIAZZA GONZAGA N. 1- 48027 SOLAROLO	RA
COMUNITA' MONTANA DELL'APPENNINO FAENTINO	VIA SAFFI 2- 48010 BRISIGHELLA	RA
CONSORZIO DI BONIFICA DELLA ROMAGNA CENTRALE	VIA ANGELO MARIANI 26- 48100 RAVENNA	RA
CONSORZIO DI BONIFICA DELLA ROMAGNA OCCIDENTALE	PIAZZA SAVONAROLA 5- 48022 LUGO	RA
CONSORZIO PER I SERVIZI SOCIALI	P.ZZA DEI CADUTI PER LA LIBERTÀ 21- 48100 RAVENNA	RA
ENTE PER L'ASSISTENZA AI MINORI	V.LE ORSINI, 2- 48022 LUGO	RA
HERA RAVENNA SRL UNIPERSONALE	VIA ROMEA NORD N. 180/182- 48100 RAVENNA	RA
I.P.A.B. CASA PROTETTA GARIBALDI E ZARABBINI, CENTOFANTI E VIZZANI	VIA DI ROMA N. 31- 48100 RAVENNA	RA
ISTITUTI RIUNITI ASS.ZA O.P. TARLAZZI-ZARABBINI	VIA ROSSINI, 2- 48010 COTIGNOLA	RA
MANUTENZIONI PATRIMONIALI RAVENNA SRL - MPR	VIALE FARINI, N. 26- 48100 RAVENNA	RA
MINISTERO POLITICHE AGRICOLE - CORPO FORESTALE DELLO STATO	VIA COLOMBO 21- 48020 RAVENNA	RA
OPERA PIA ELEMOSINIERA	PIAZZA DEL POPOLO, 31- 48018 FAENZA	RA
OPERE PIE RAGGRUPPATE - BRISIGHELLA	VIA F.LLI C.CICOGNANI,90- 48013 BRISIGHELLA	RA
OPERE PIE RAGGRUPPATE - CASTEL BOLOGNESE	VIALE ROMA, 3/A- 48014 CASTEL BOLOGNESE	RA
OPERE PIE RAGGRUPPATE BAGNACAVALLO	VIA MAZZINI, 3- 48012 BAGNACAVALLO	RA
OPERE PIE RAGGRUPPATE FAENZA	VIALE STRADONE, 7- 48018 FAENZA	RA
PROVINCIA DI RAVENNA	P.ZZA CADUTI PER LA LIBERTÀ' - 48100 RAVENNA	RA
RECUPERA SRL	VIA TRAVERSAGNO N. 30- 48028 LUGO	RA
REGIONE EMILIA-ROMAGNA SERVIZIO TECNICO BACINO FIUMI ROMAGNOLI - RAVENNA	PIAZZA CADUTI LIBERTÀ N.9- 48100 RAVENNA	RA
SIIT - GENIO CIVILE OPERE MARITTIME DI RAVENNA	PIAZZA DEI CADUTI PER LA LIBERTÀ, 9- 48100 RAVENNA	RA
SOPRINTENDENZA BENI ARCHITETTONICI E PAESAGGIO DI RAVENNA	VIA S. VITALE, 17- 48100 RAVENNA	RA
STEPRA - SVILUPPO TERR.LE PROVINCIA DI RAVENNA SCARL	VIALE FARINI N. 14- 48100 RAVENNA	RA
TERRE NALDI SOC.CON.S. A R.L.	VIA TEBANO, 54- 48018 FAENZA	RA

PROVINCIA DI REGGIO NELL'EMILIA

Ente	Indirizzo	
ACER AZIENDA CASA EMILIA ROMAGNA DI REGGIO EMILIA	PIAZZA VALLISNERI 4- 42100 REGGIO NELL'EMILIA	RE
AGAC SPA	VIA GASTINELLI, 30- 42100 REGGIO NELL'EMILIA	RE
AGENZIA INTERREGIONALE PER IL FIUME PO - AIPO UFFICIO OPERATIVO DI REGGIO EMILIA	VIA EMILIA S.STEFANO 25- 42100 REGGIO NELL'EMILIA	RE
AZIENDA OSPEDALIERA DI REGGIO EMILIA ARCISPEDALE S. MARIA NUOVA	VIALE RISORGIMENTO 80- 42100 REGGIO NELL'EMILIA	RE
AZIENDA REGIONALE PER LA NAVIGAZIONE INTERNA	VIA ARGINE CISA, 11- 42044 BORETTO	RE
AZIENDA USL DI REGGIO EMILIA	VIA AMENDOLA N.2- 42100 REGGIO NELL'EMILIA	RE
BANCA D'ITALIA FILIALE DI REGGIO EMILIA	P.ZA MARTIRI DEL 7 LUGLIO N. 1- 42100 REGGIO NELL'EMILIA	RE
CAMERA DI COMMERCIO I.A.A. DI REGGIO EMILIA	PIAZZA DELLA VITTORIA - 42100 REGGIO NELL'EMILIA	RE
CENTRO SERVIZI ALL'ANZIANO "BURIS LODIGIANI"	VIA AVANZI, 26- 42045 LUZZARA	RE
COMITATO RESTAURO CATTEDRALE DI REGGIO EMILIA	VIA VITTORIO VENETO N. 6- 42100 REGGIO NELL'EMILIA	RE
COMUNE DI ALBINEA	PIAZZA CAVICCHIONI, 8- 42020 ALBINEA	RE
COMUNE DI BAGNOLO IN PIANO	PIAZZA GARIBALDI 5/1- 42011 BAGNOLO IN PIANO	RE
COMUNE DI BAISO	VIA IMOVILLA, 1- 42031 BAISO	RE
COMUNE DI BIBBIANO	PIAZZA D. CHIESA 2- 42021 BIBBIANO	RE
COMUNE DI BORETTO	PIAZZA S. MARCO 5- 42022 BORETTO	RE
COMUNE DI BRESCELLO	PIAZZA MATTEOTTI, 12- 42041 BRESCELLO	RE
COMUNE DI BUSANA	VIA DELLA LIBERTÀ 36- 42032 BUSANA	RE
COMUNE DI CADELBOSCO DI SOPRA	P.ZZA LIBERTÀ, 1- 42023 CADELBOSCO DI SOPRA	RE
COMUNE DI CAMPAGNOLA EMILIA	PIAZZA ROMA N. 2- 42012 CAMPAGNOLA EMILIA	RE
COMUNE DI CAMPEGINE	PIAZZA CADUTI DEL MACINATO N° 1- 42040 CAMPEGINE	RE
COMUNE DI CANOSSA	PIAZZA G.MATTEOTTI,28- 42026 CANOSSA	RE
COMUNE DI CARPINETI	PIAZZA MATILDE DI CANOSSA N.1 - 42033 CARPINETI	RE
COMUNE DI CASALGRANDE	PIAZZA MARTIRI DELLA LIBERTÀ N°1- 42013 CASALGRANDE	RE
COMUNE DI CASINA	PIAZZA IV NOVEMBRE, 3- 42034 CASINA	RE
COMUNE DI CASTELLARANO	VIA ROMA, 7- 42014 CASTELLARANO	RE
COMUNE DI CASTELNOVO DI SOTTO	PIAZZA IV NOVEMBRE, 1- 42024 CASTELNOVO DI SOTTO	RE
COMUNE DI CASTELNOVO NE' MONTI	PIAZZA GRAMSCI 1- 42035 CASTELNOVO NE' MONTI	RE
COMUNE DI CAVRIAGO	PIAZZA DON G. DOSSETTI 1- 42025 CAVRIAGO	RE
COMUNE DI COLLAGNA	PIAZZA N. CAROLI 6- 42037 COLLAGNA	RE
COMUNE DI CORREGGIO	CORSO MAZZINI, 33- 42015 CORREGGIO	RE
COMUNE DI FABBRICO	VIA ROMA 35- 42042 FABBRICO	RE
COMUNE DI GATTATICO	PIAZZA CERVINO N° 34- 42043 GATTATICO	RE
COMUNE DI GUALTIERI	PIAZZA BENTIVOGLIO N. 26 GUALTIERI (RE)- 42044 GUALTIERI	RE
COMUNE DI GUASTALLA	PIAZZA MAZZINI 1- 42016 GUASTALLA	RE
COMUNE DI LIGONCHIO	VIA E. BAGNOLI 16- 42039 LIGONCHIO	RE
COMUNE DI LUZZARA	VIA A AVANZI,1- 42045 LUZZARA	RE
COMUNE DI MONTECCHIO EMILIA	P.ZA DELLA REPUBBLICA N.°1- 42027 MONTECCHIO EMILIA	RE
COMUNE DI NOVELLARA	P.LE MARCONI,1- 42017 NOVELLARA	RE
COMUNE DI POVIGLIO	VIA G. VERDI, 1- 42028 POVIGLIO	RE
COMUNE DI QUATTRO CASTELLA	PIAZZA DANTE 1- 42020 QUATTRO CASTELLA	RE
COMUNE DI RAMISETO	VIA CAMPOGRANDE 22- 42030 RAMISETO	RE
COMUNE DI REGGIO EMILIA	VIA EMILIA S. PIETRO N. 12- 42100 REGGIO NELL'EMILIA	RE
COMUNE DI REGGIOLO	PIAZZA MARTIRI N.38- 42046 REGGIOLO	RE
COMUNE DI RIO SALICETO	PIAZZA CARDUCCI 18- 42010 RIO SALICETO	RE
COMUNE DI ROLO	CORSO REPUBBLICA N. 39- 42047 ROLO	RE
COMUNE DI RUBIERA	VIA EMILIA EST N. 5- 42048 RUBIERA	RE
COMUNE DI SAN MARTINO IN RIO	CORSO UMBERTO I, 22- 42018 SAN MARTINO IN RIO	RE
COMUNE DI SAN POLO D'ENZA	P.ZZA IV NOVEMBRE N°1- 42020 SAN POLO D'ENZA	RE
COMUNE DI SANT'ILARIO D'ENZA	VIA ROMA 84- 42049 SANT'ILARIO D'ENZA	RE
COMUNE DI SCANDIANO	CORSO A. VALLISNERI 6- 42019 SCANDIANO	RE
COMUNE DI TOANO	CORSO TRIESTE N. 65- 42010 TOANO	RE
COMUNE DI VETTO	P.ZA CADUTI DI LEGORECCIO, 1- 42020 VETTO	RE
COMUNE DI VEZZANO SUL CROSTOLO	PIAZZA DELLA LIBERTÀ N° 1- 42030 VEZZANO SUL CROSTOLO	RE
COMUNE DI VIANO	VIA S. POLO N° 1- 42030 VIANO	RE
COMUNE DI VILLA MINOZZO	PIAZZA DELLA PACE, 1- 42030 VILLA MINOZZO	RE

Ente	Indirizzo	
COMUNITA' MONTANA DELL'APPENNINO REGGIANO	VIA SALVADOR ALLENDE N. 1- 42035 CASTELNOVO NE' MONTI	RE
CONSORZIO AZIENDA CONSORZIALE TRASPORTI - ACT	V.LE TRENTO TRIESTE, 11- 42100 REGGIO NELL'EMILIA	RE
CONSORZIO COMUNI BASSA VAL D'ENZA	VIA VENETO, 1- 42040 CAMPEGINE	RE
CONSORZIO DELLA BONIFICA BENTIVOGLIO ENZA	VIA STATALE 63 N. 87- 42044 GUALTIERI	RE
CONSORZIO DELLA BONIFICA PARMIGIANA MOGLIA-SECCHIA	CORSO GARIBALDI N. 42- 42100 REGGIO NELL'EMILIA	RE
CONSORZIO DI GESTIONE PARCO DEL GIGANTE	VIA NAZIONALE SUD N. 3/1- 42032 BUSANA	RE
CONSORZIO DI GESTIONE PARCO FLUVIALE SECCHIA	VIA FONTANA 2- 42048 RUBIERA	RE
EN.COR SRL	CORSO MAZZINI 33- 42015 CORREGGIO	RE
ENIA REGGIO EMILIA S.R.L.	VIA NUBI DI MAGELLANO, 30- 42100 REGGIO NELL'EMILIA	RE
FENICE S.P.A.	VIA MEUCCIO RUINI 10- 42100 REGGIO NELL'EMILIA	RE
FONDAZIONE I TEATRI	PZZA MARTIRI DEL 7 LUGLIO N. 7- 42100 REGGIO NELL'EMILIA	RE
INIZIATIVE AMBIENTALI SRL	VIA LEVATA- 42017 NOVELLARA	RE
ISTITUTO REGIONALE "G.GARIBALDI" PER I CIECHI	VIA G.FRANCHETTI, 7- 42100 REGGIO NELL'EMILIA	RE
OSPEDALE PER INFERMI E CRONICI "CARLO SARTORI"	VIA A. DE GASPERI, N° 3- 42020 SAN POLO D'ENZA	RE
PARCO NAZIONALE DELL'APPENNINO TOSCO-EMILIANO	P.ZZA 1 MAGGIO - 42036 BUSANA	RE
PARROCCHIA DI S. MARIA ANNUNCIATA	VIA L. SPALLANZANI, 2- 42046 REGGIOLO	RE
PROVINCIA DI REGGIO EMILIA	CORSO GARIBALDI, 59- 42100 REGGIO NELL'EMILIA	RE
REGIONE EMILIA-ROMAGNA SERVIZIO TECNICO BACINI ENZA PANARO SECCHIA - REGGIO E.	VIA EMILIA SANTO STEFANO, 25- 42100 REGGIO NELL'EMILIA	RE
RETE REGGIO EMILIA TERZA ETÀ DIREZIONE	VIA P. MARANI N. 9/1- 42100 REGGIO NELL'EMILIA	RE
UNIONE DEI COMUNI DELL'ALTO APPENNINO REGGIANO	VIA DELLA LIBERTÀ 36- 42032 BUSANA	RE

PROVINCIA DI RIMINI

Ente	Indirizzo	
ACER AZIENDA CASA EMILIA ROMAGNA PROVINCIA DI RIMINI	VIA DI MEZZO 39- 47900 RIMINI	RN
AGENZIA MOBILITA' PROVINCIA DI RIMINI	VIA C. A DALLA CHIESA N. 38- 47900 RIMINI	RN
ALMA MATER STUDIORUM - UNIVERSITA' DI BOLOGNA POLO SCIENTIFICO DIDATTICO DI RIMINI	VIA ANGERÀ 22- 47900 RIMINI	RN
AMIR S.P.A.	VIA MARECCHIESE N. 195- 47900 RIMINI	RN
AZIENDA USL DI RIMINI	VIA CORIANO, 38 VIA SETTEMBRINI, 2- 47900 RIMINI	RN
CAMERA DI COMMERCIO I.A.A. DI RIMINI	VIA SIGISMONDO N. 28- 47900 RIMINI	RN
CASA DEI TIGLI	VIA DI MEZZO N.1- 47900 RIMINI	RN
CASA PROTETTA SUOR ANGELA MOLARI	PIAZZA SUOR ANGELA MOLARI- 47822 SANTARCANGELO DI ROMAGNA	RN
COMUNE DI BELLARIA IGEA MARINA	PIAZZA DEL POPOLO N. 1- 47814 BELLARIA-IGEA MARINA	RN
COMUNE DI CATTOLICA	PIAZZA ROOSEVELT N. 5- 47841 CATTOLICA	RN
COMUNE DI CORIANO	P.ZZA MAZZINI, N. 15- 47853 CORIANO	RN
COMUNE DI GEMMANO	PIAZZA ROMA N. 1- 47855 GEMMANO	RN
COMUNE DI MONDAINO	P.ZZA MAGGIORE 1- 47836 MONDAINO	RN
COMUNE DI MONTE COLOMBO	PIAZZA MALATESTA 14- 47854 MONTE COLOMBO	RN
COMUNE DI MONTEFIORE CONCA	VIA ROMA N° 3- 47834 MONTEFIORE CONCA	RN
COMUNE DI MONTEGRIDOLFO	VIA ROMA 2- 47837 MONTEGRIDOLFO	RN
COMUNE DI MONTESCUDO	P.ZZA MUNICIPIO 1- 47854 MONTESCUDO	RN
COMUNE DI MORCIANO DI ROMAGNA	PIAZZA DEL POPOLO, 1- 47833 MORCIANO DI ROMAGNA	RN
COMUNE DI POGGIO BERNI	VIA ROMA , 25- 47824 POGGIO BERNI	RN
COMUNE DI RICCIONE	VIA VITTORIO EMANUELE II, 2- 47838 RICCIONE	RN
COMUNE DI RIMINI	PIAZZA CAVOUR 27- 47900 RIMINI	RN
COMUNE DI SALUDECIO	PIAZZA B.A.RONCONI,1- 47835 SALUDECIO	RN
COMUNE DI SAN CLEMENTE	P.ZZA MAZZINI 12- 47832 SAN CLEMENTE	RN
COMUNE DI SAN GIOVANNI IN MARIGNANO	VIA ROMA 62- 47842 SAN GIOVANNI IN MARIGNANO	RN
COMUNE DI SANTARCANGELO DI ROMAGNA	PIAZZA GANGANELLI N.1- 47822 SANTARCANGELO DI ROMAGNA	RN
COMUNE DI TORRIANA	VIA ROMA, 19- 47825 TORRIANA	RN
COMUNE MISANO ADRIATICO	VIA DELLA REPUBBLICA 140 - 47843 MISANO ADRIATICO	RN
COMUNITA' MONTANA VALLE DEL MARECCHIA	VIA ROMA 21/G- 47825 TORRIANA	RN
CONSORZIO DI BONIFICA DELLA PROVINCIA DI RIMINI	VIA OBERDAN, 23- 47900 RIMINI	RN
GEAT S.P.A.	VIALE MANTOVA N.6- 47838 RICCIONE	RN
HERA RIMINI SRL UNIPERSONALE	VIA DARIO CAMPANA N. 65- 47900 RIMINI	RN
I.P.A.B. ASILO D'INFANZIA "MARIA CECCARINI"	VIA F.LLI CERVI N. 50- 47838 RICCIONE	RN
I.P.A.B. FONDAZIONE COLONIA AGRICOLA "G. DEL BIANCO"	VIA DELLA REPUBBLICA, 140- 47843 MISANO ADRIATICO	RN
ISTITUTO VALLONI	VIA DI MEZZO N.1- 47900 RIMINI	RN
PALARICCIONE S.P.A.	VIA DEI MILLE, 19- 47838 RICCIONE	RN
PROVINCIA DI RIMINI	VIA DARIO CAMPANA, 64- 47900 RIMINI	RN
REGIONE EMILIA-ROMAGNA SERVIZIO TECNICO BACINI CONCA E MARECCHIA-RIMINI	VIA ROSASPINA, 7- 47900 RIMINI	RN
SOCIETÀ ITALIANA SERVIZI SPA	P.ZZA DELLA REPUBBLICA, 12- 47841 CATTOLICA	RN
UNIONE DELLA VALCONCA	VIA RONCI 20- 47833 MORCIANO DI ROMAGNA	RN